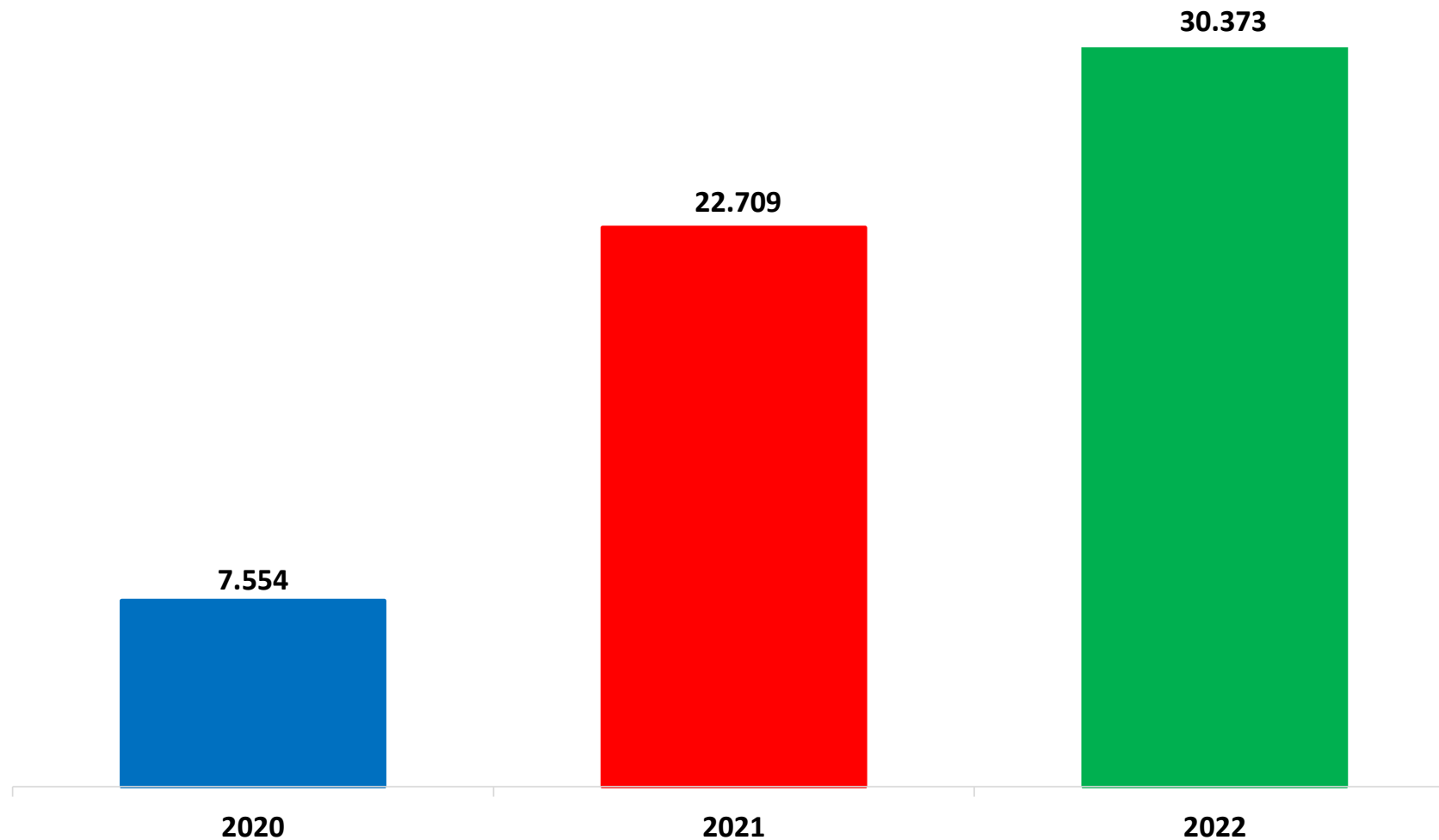


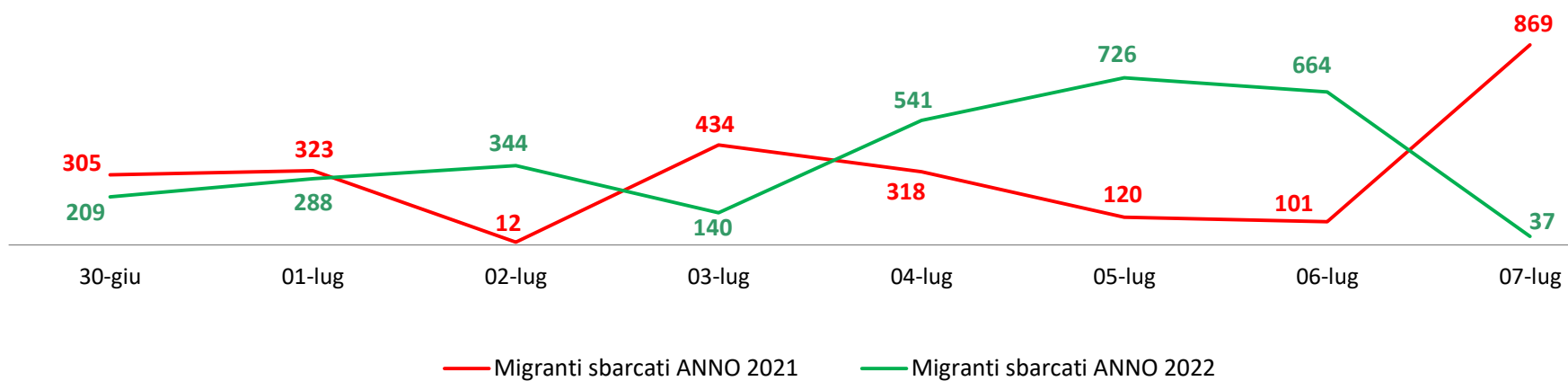
Il grafico illustra la situazione relativa al numero dei migranti sbarcati a decorrere dal 1 gennaio 2022 al 7 luglio 2022* comparati con i dati riferiti allo stesso periodo degli anni 2020 e 2021



*I dati si riferiscono agli eventi di sbarco rilevati entro le ore 8:00 del giorno di riferimento.

Fonte: Dipartimento della Pubblica sicurezza. I dati sono suscettibili di successivo consolidamento.

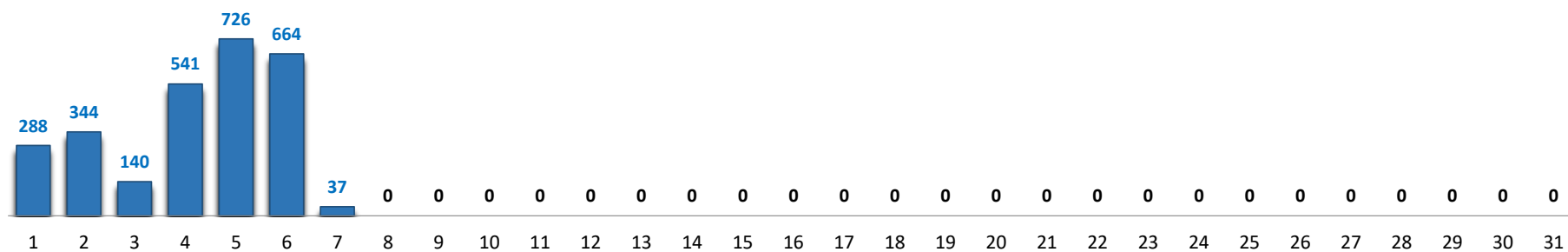
Migranti sbarcati* - confronto corrispondente periodo anno precedente



*I dati si riferiscono agli eventi di sbarco rilevati entro le ore 8:00 del giorno di riferimento

Fonte: Dipartimento della Pubblica sicurezza. I dati sono suscettibili di successivo consolidamento.

Migranti sbarcati per giorno al 7 Luglio 2022* - mese di Luglio



*I dati si riferiscono agli eventi di sbarco rilevati entro le ore 8:00 del giorno di riferimento

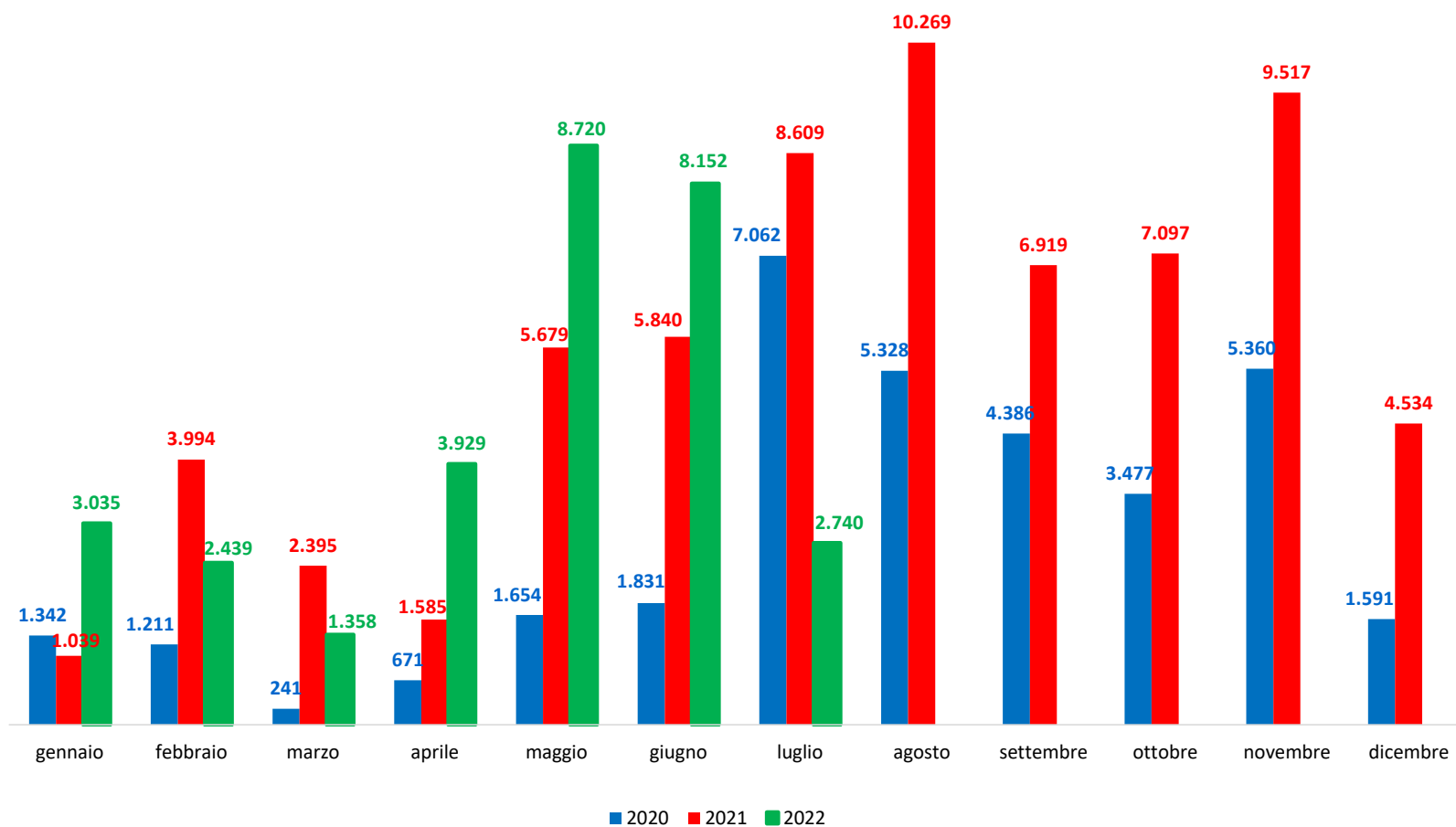
Fonte: Dipartimento della Pubblica sicurezza. I dati sono suscettibili di successivo consolidamento.

Comparazione migranti sbarcati negli anni 2020/2021/2022

2020:34.154

2021:67.477

2022:30.373*



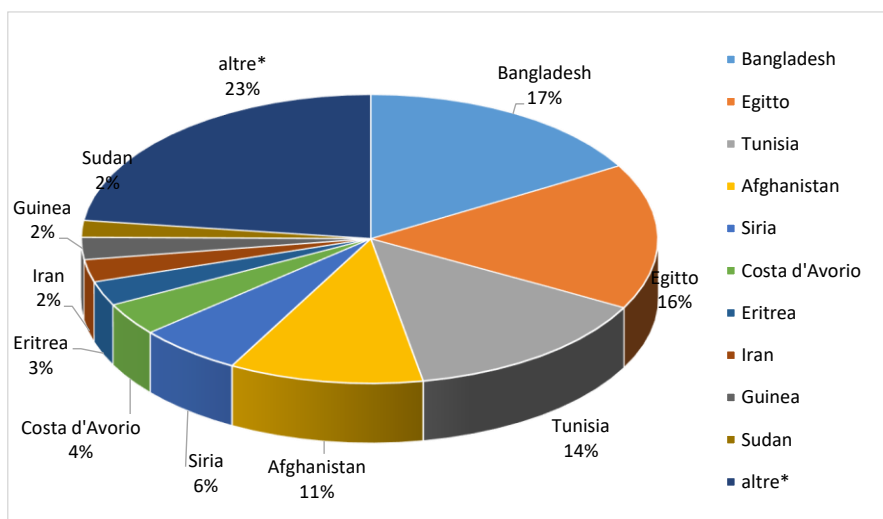
Fonte: Dipartimento della Pubblica sicurezza. I dati sono suscettibili di successivo consolidamento.

| Nazionalità dichiarate al momento dello sbarco anno 2022 (aggiornato al 7 luglio 2022) | |
|---|---------------|
| Bangladesh | 5.033 |
| Egitto | 4.967 |
| Tunisia | 4.308 |
| Afghanistan | 3.291 |
| Siria | 1.766 |
| Costa d'Avorio | 1.114 |
| Eritrea | 830 |
| Iran | 761 |
| Guinea | 753 |
| Sudan | 571 |
| altre* | 6.979 |
| Totale** | 30.373 |

*il dato potrebbe ricomprendere immigrati per i quali sono ancora in corso le attività di identificazione.

**I dati si riferiscono agli eventi di sbarco rilevati entro le ore 8:00 del giorno di riferimento.

Fonte: Dipartimento della Pubblica sicurezza. I dati sono suscettibili di successivo consolidamento.

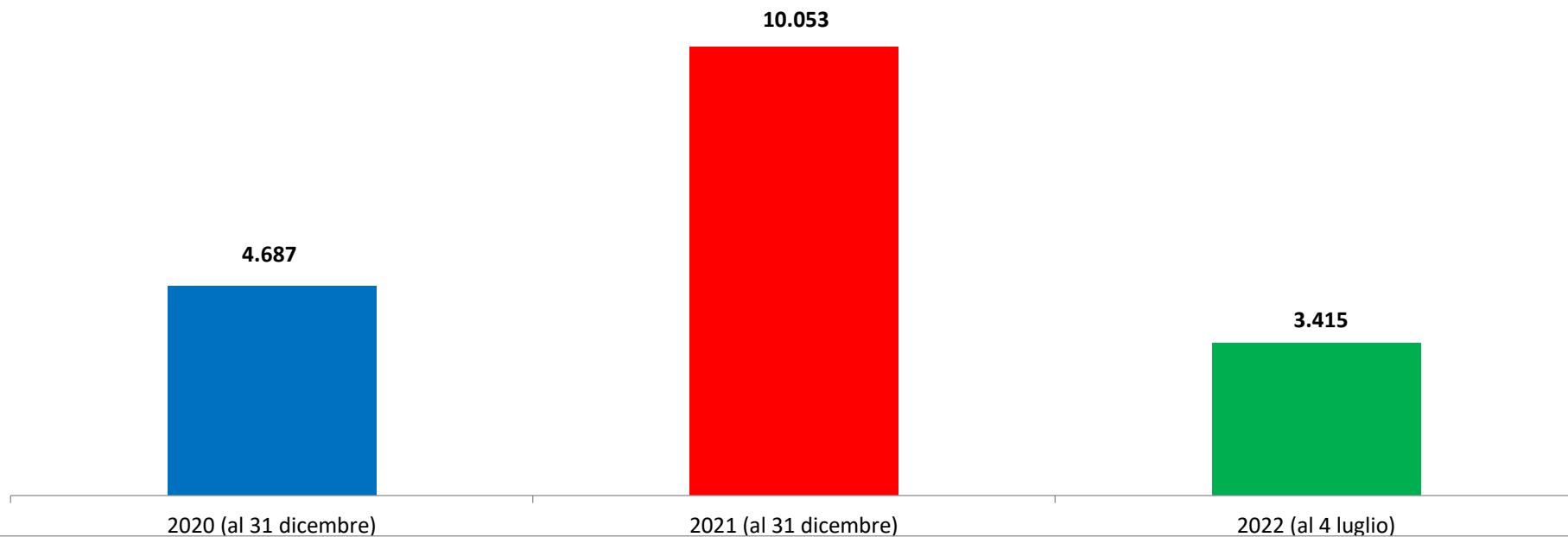


* il dato potrebbe ricomprendere immigrati per i quali sono ancora in corso le attività di identificazione

**I dati si riferiscono agli eventi di sbarco rilevati entro le ore 8:00 del giorno di riferimento

Fonte: Dipartimento della pubblica sicurezza. I dati sono suscettibili di successivo consolidamento.

Minori stranieri non accompagnati sbarcati:
Anno **2020**: 4.687 Anno **2021** 10.053 Anno **2022**: 3.415



Fonte: Dipartimento della Pubblica sicurezza. I dati sono suscettibili di successivo consolidamento.