



ecoRODOVIAS

Apresentação de
Resultados **2T22**



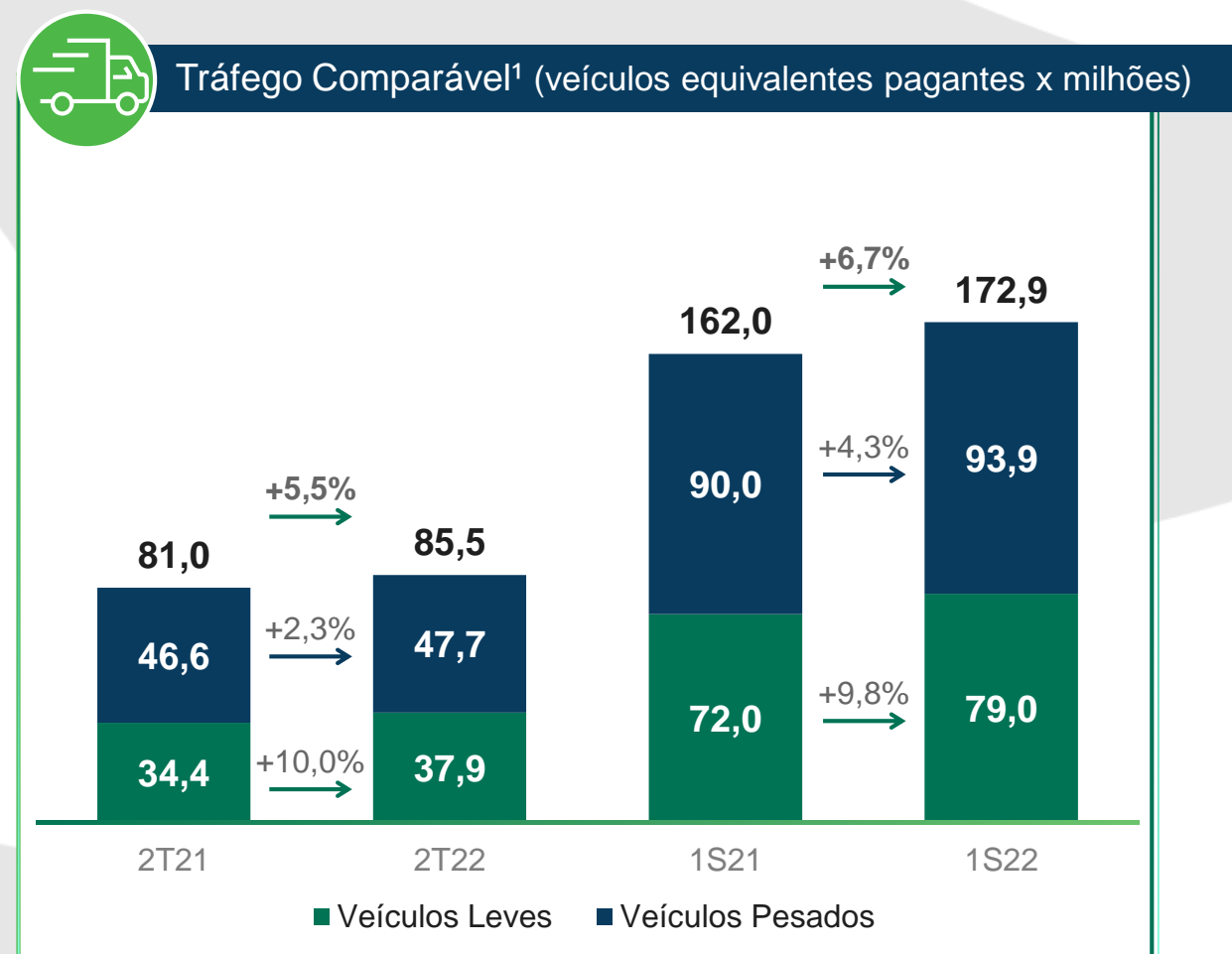
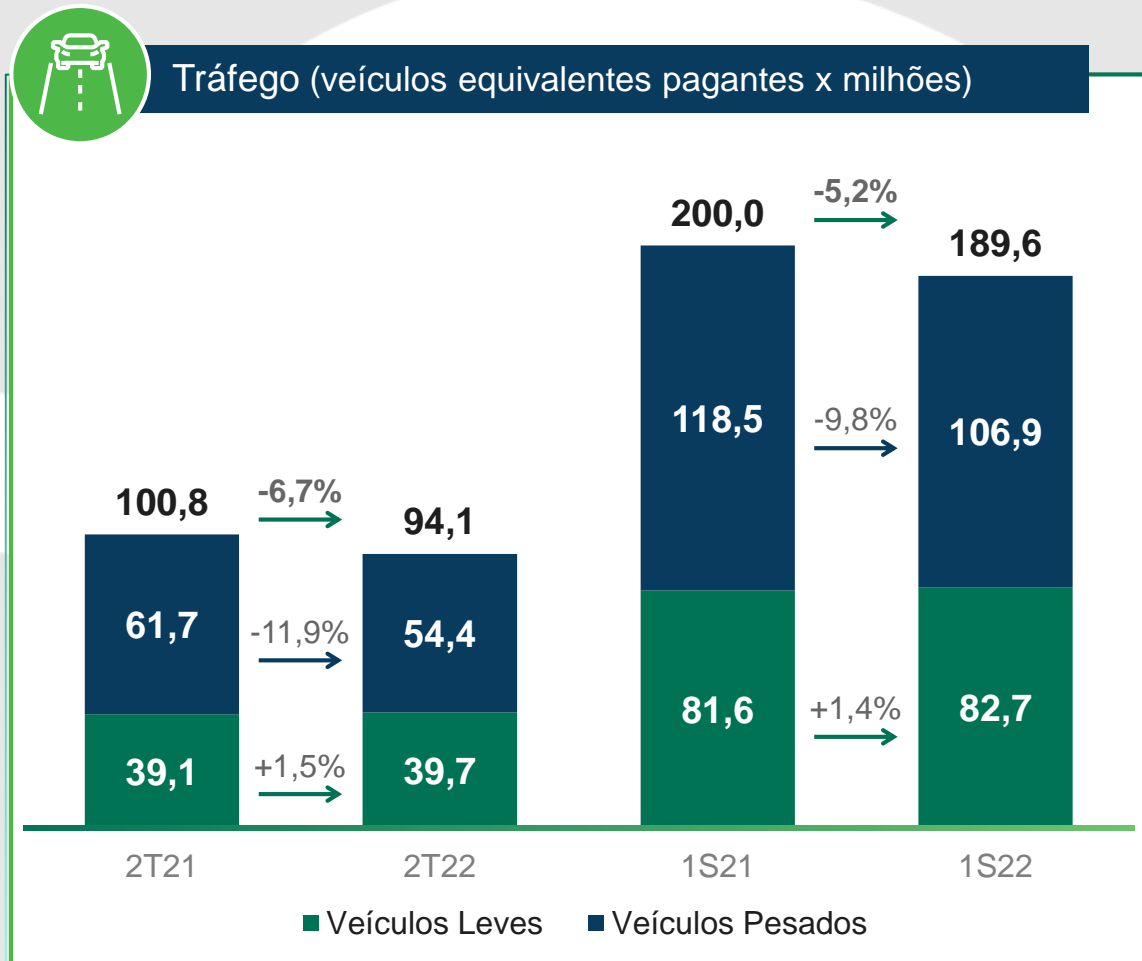
AGENDA

1. Desempenho Operacional: indicadores de tráfego das rodovias e Desempenho Econômico
2. Financeiro: Capex e Dívida
3. ESG (Ambiental, Social e Governança)

Desempenho Operacional

Tráfego

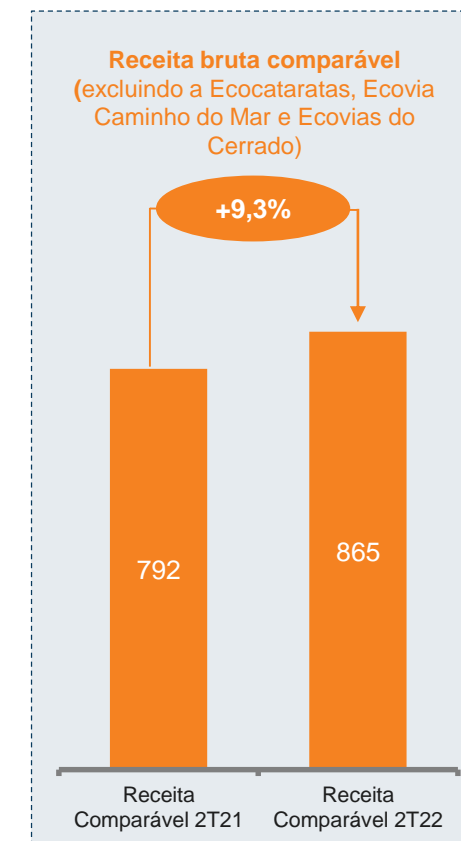
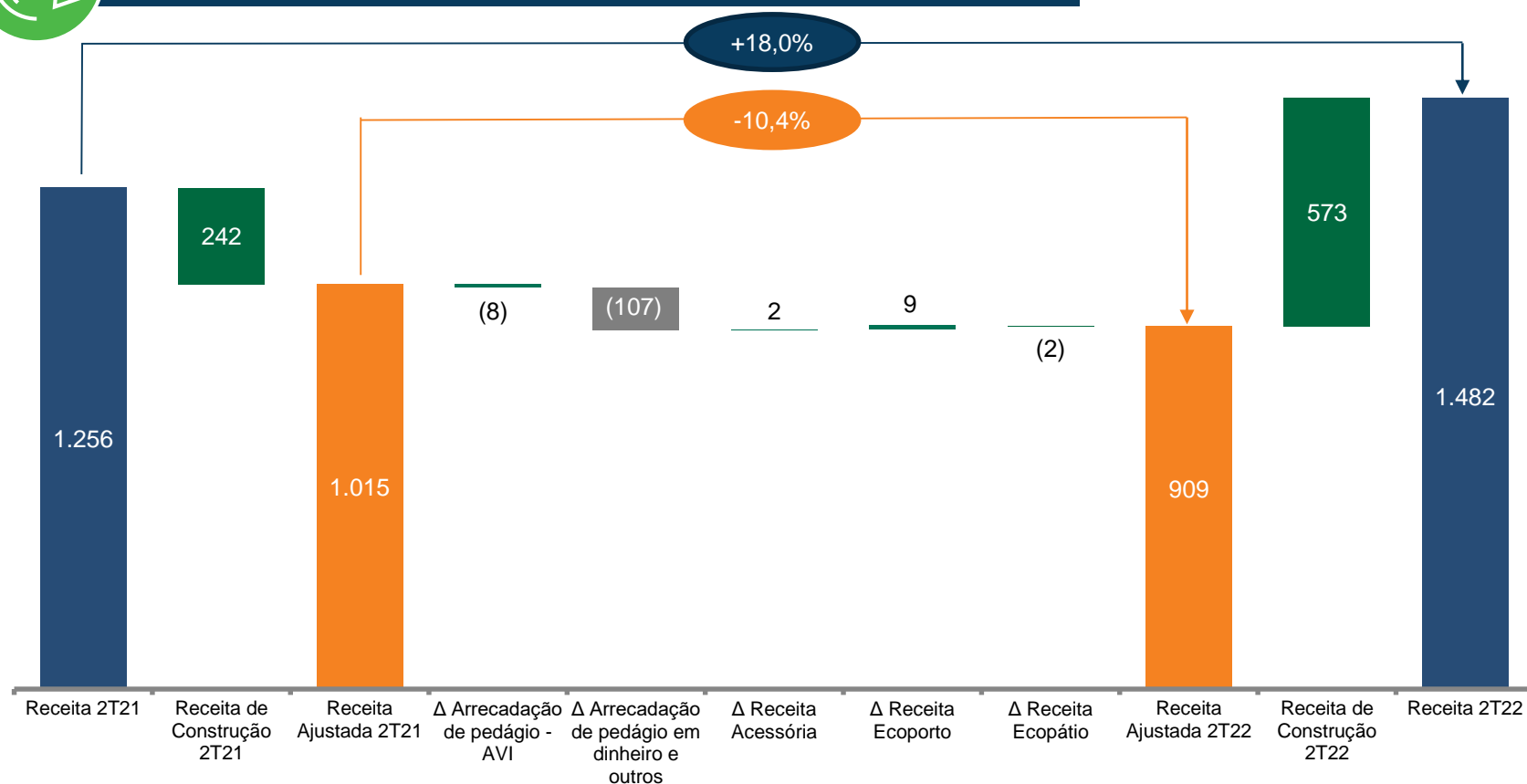
Aumento do tráfego comparável devido, principalmente, à **flexibilização das regras de isolamento social** no combate à Covid-19. Destaque para o crescimento dos **veículos leves no trimestre: +10,0%**



(1) Desconsidera a cobrança de pedágio na Ecovia Caminho do Mar, Ecocataratas e Ecovias do Cerrado.

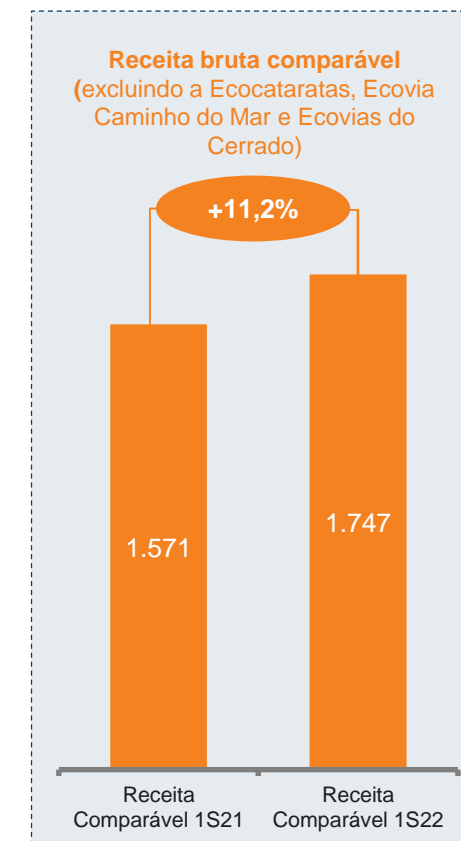
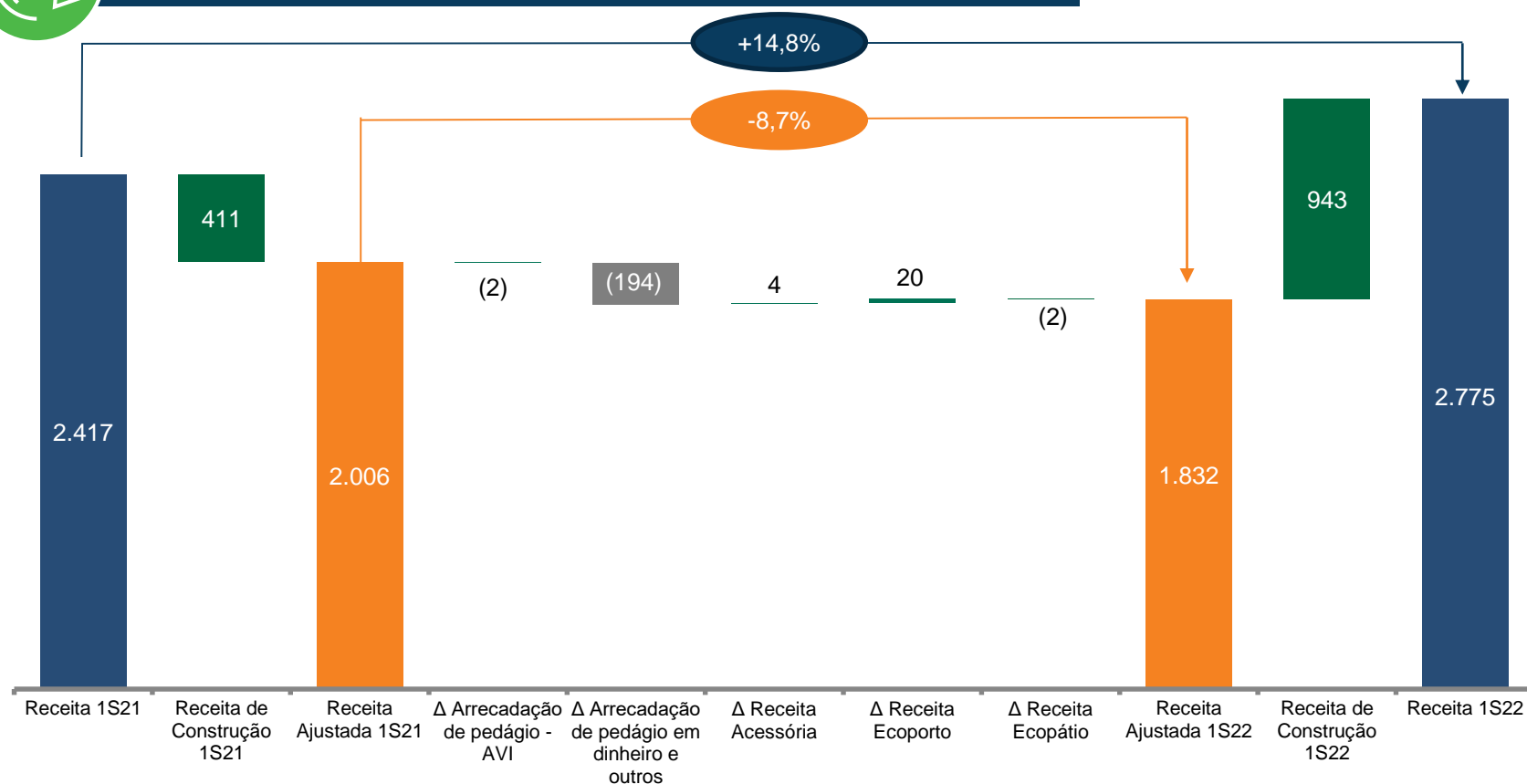


Receita Bruta – 2T22 (R\$ milhões)





Receita Bruta – 1S22 (R\$ milhões)



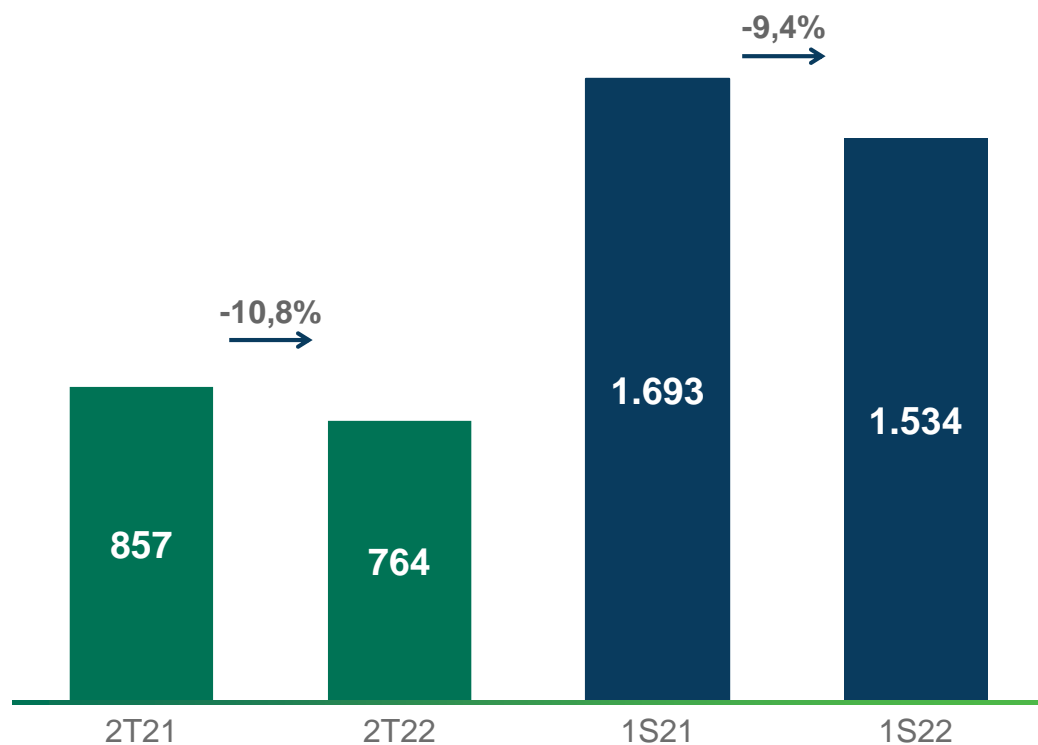
Desempenho Financeiro

Receita Líquida e Custos Caixa

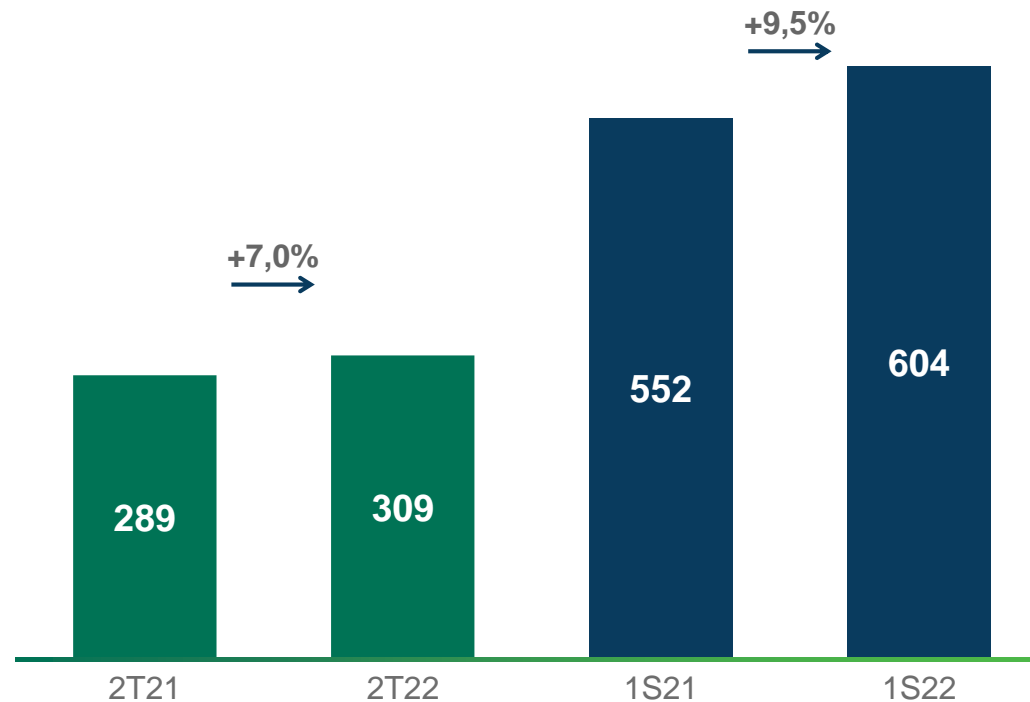
Redução da receita devido ao encerramento dos contratos de concessão da Ecocataratas e Ecovia Caminho do Mar e aumento de custos em linha com a inflação



Receita Líquida Ajustada (R\$ milhões)¹



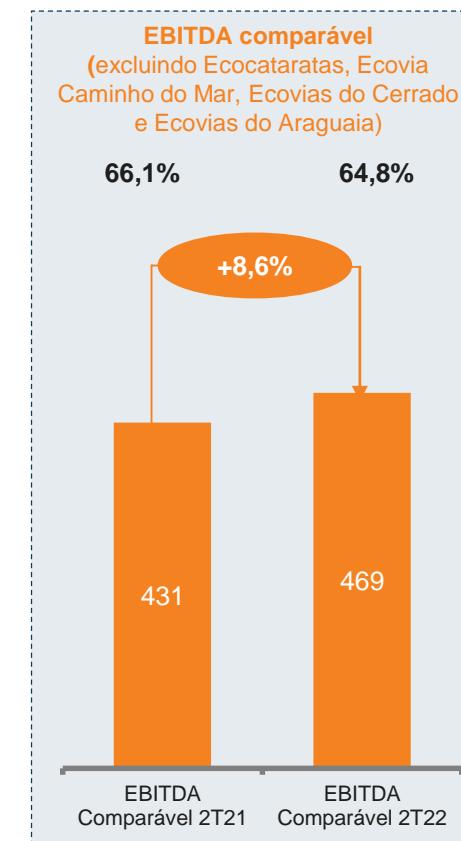
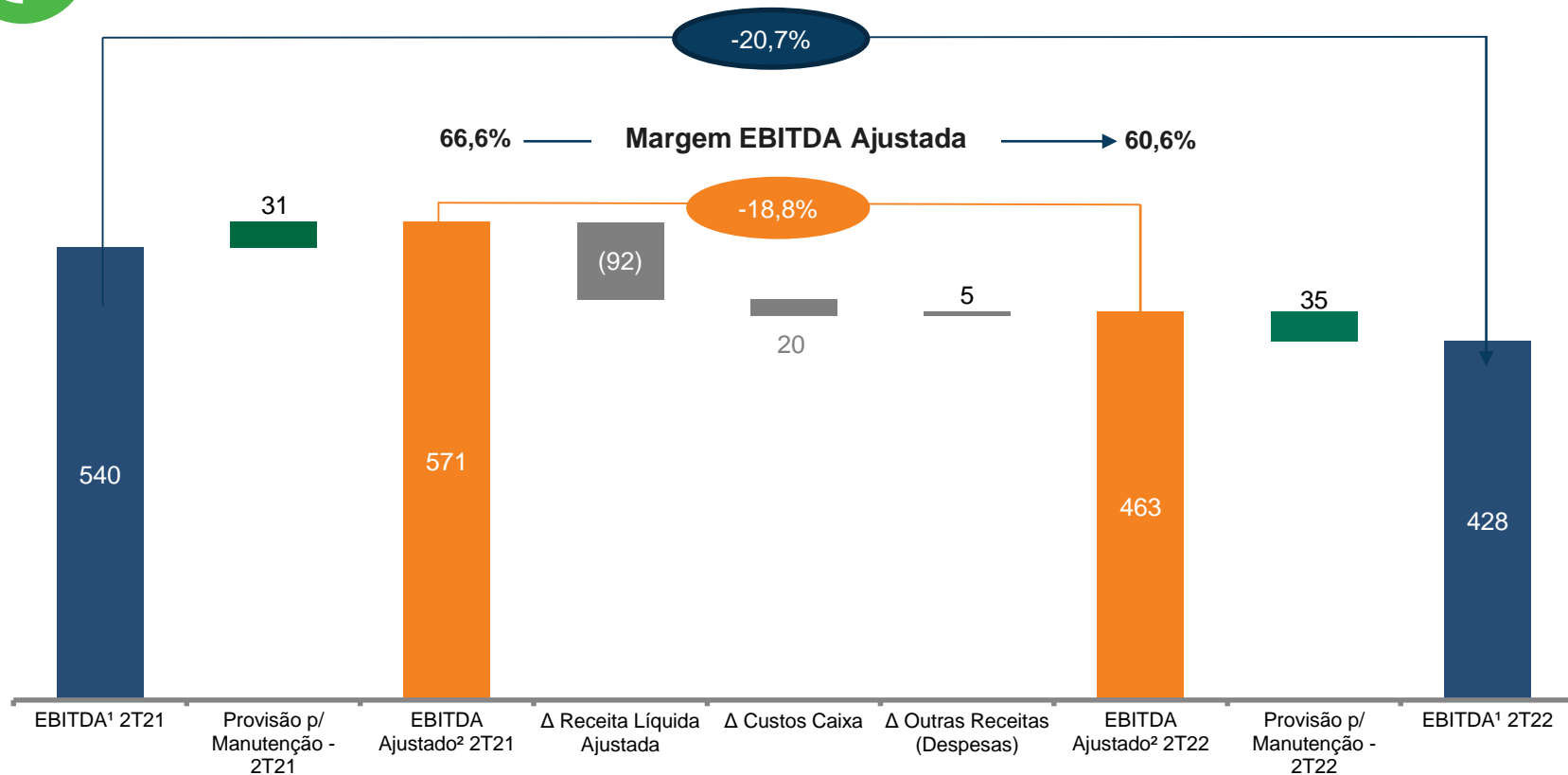
Custos Caixa (R\$ milhões)



(1) Exclui Receita de Construção.



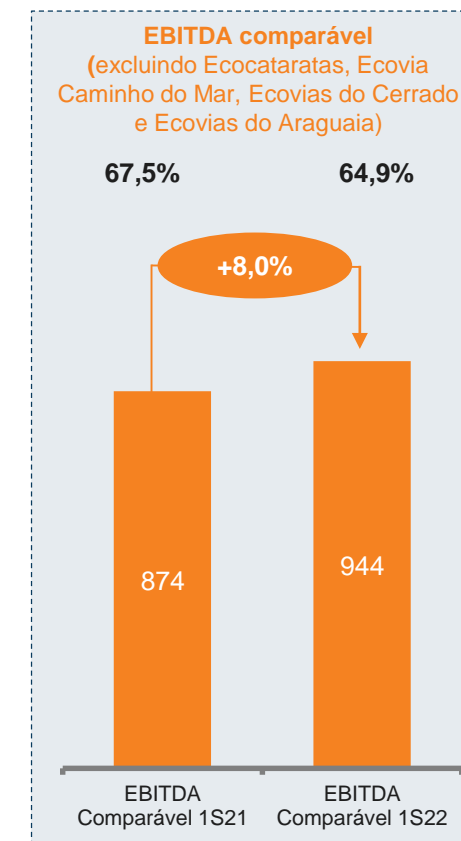
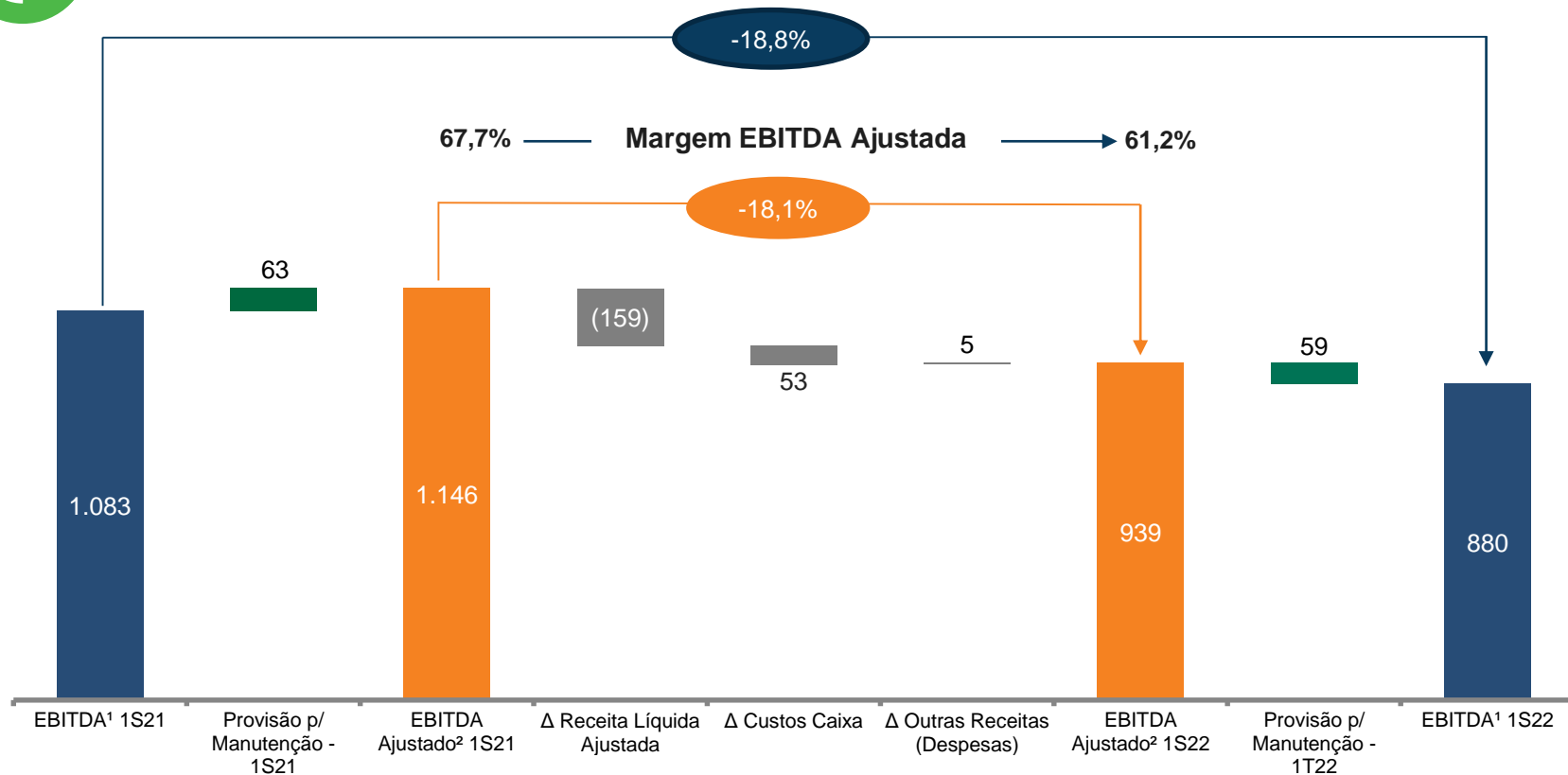
EBITDA - 2T22 (R\$ milhões)



(1) EBITDA calculado conforme Instrução CVM nº 527, de 04 de Outubro de 2012.
(2) EBITDA Ajustado: exclui Receita e Custo de Construção e Provisão para Manutenção.



EBITDA – 1S22 (R\$ milhões)



(1) EBITDA calculado conforme Instrução CVM nº 527, de 04 de Outubro de 2012.
 (2) EBITDA Ajustado: exclui Receita e Custo de Construção e Provisão para Manutenção.

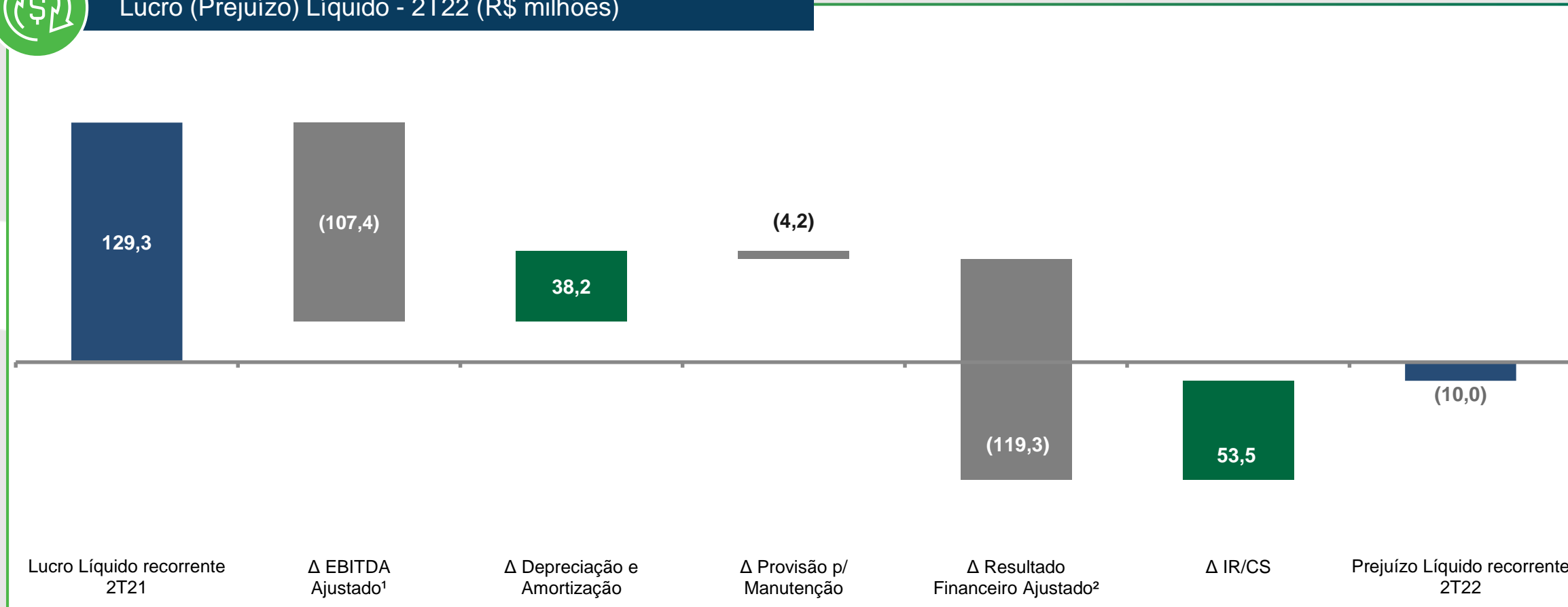
Desempenho Financeiro

Lucro Líquido

Redução do lucro líquido recorrente devido, principalmente, ao encerramento dos contratos de concessão da Ecocataratas e Ecovia Caminho do Mar em novembro de 2021 e ao resultado financeiro



Lucro (Prejuízo) Líquido - 2T22 (R\$ milhões)



(1) Exclui Provisão para Manutenção.

(2) Exclui atualização monetária do Acordo de Leniência, Acordos com Ex-Executivos Colaboradores e Acordo de Não Persecução Cível

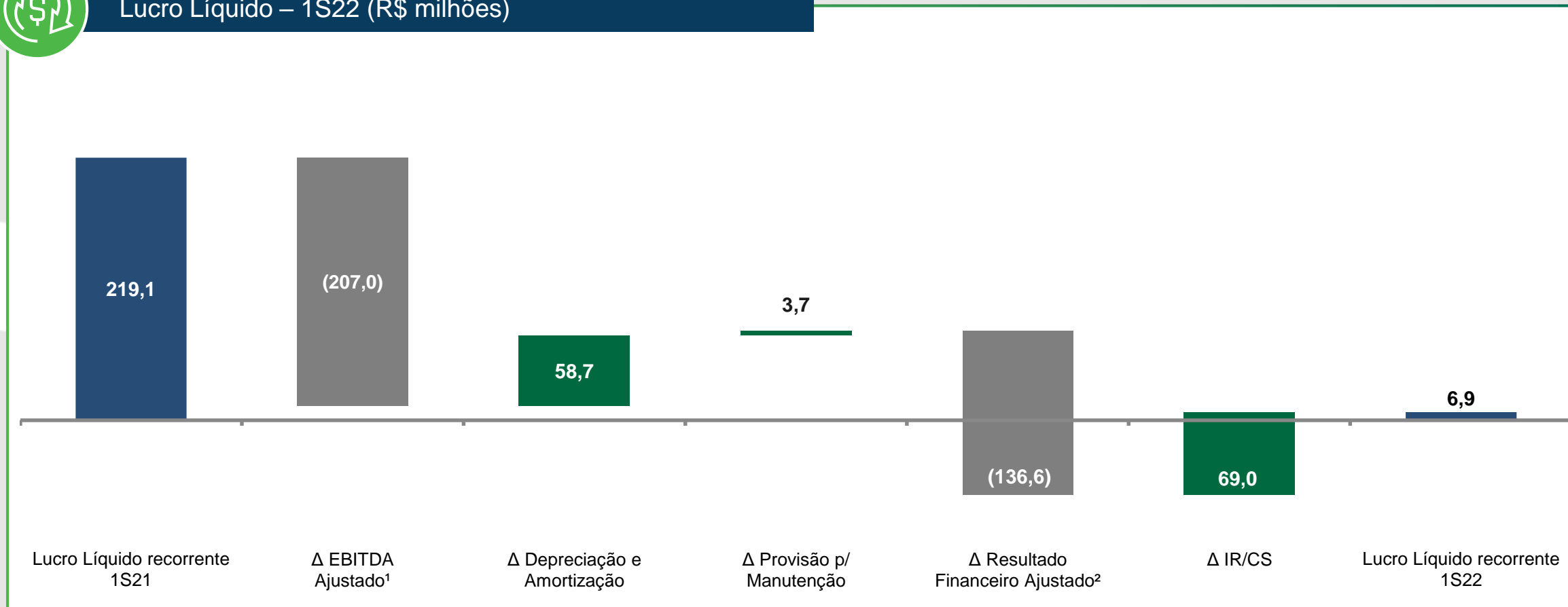
Desempenho Financeiro

Lucro Líquido

Redução do lucro líquido recorrente devido, principalmente, ao encerramento dos contratos de concessão da Ecocataratas e Ecovia Caminho do Mar em novembro de 2021 e do resultado financeiro



Lucro Líquido – 1S22 (R\$ milhões)



(1) Exclui Provisão para Manutenção.

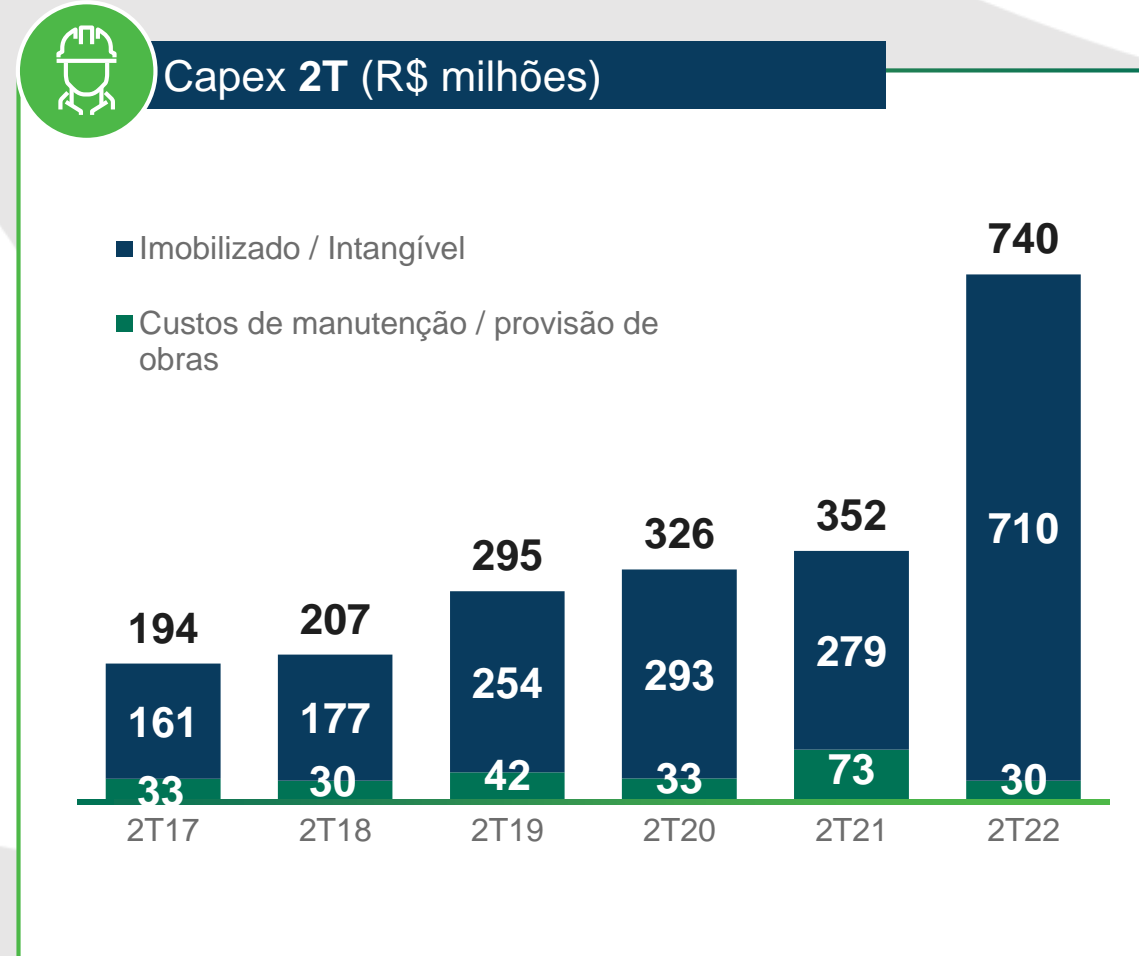
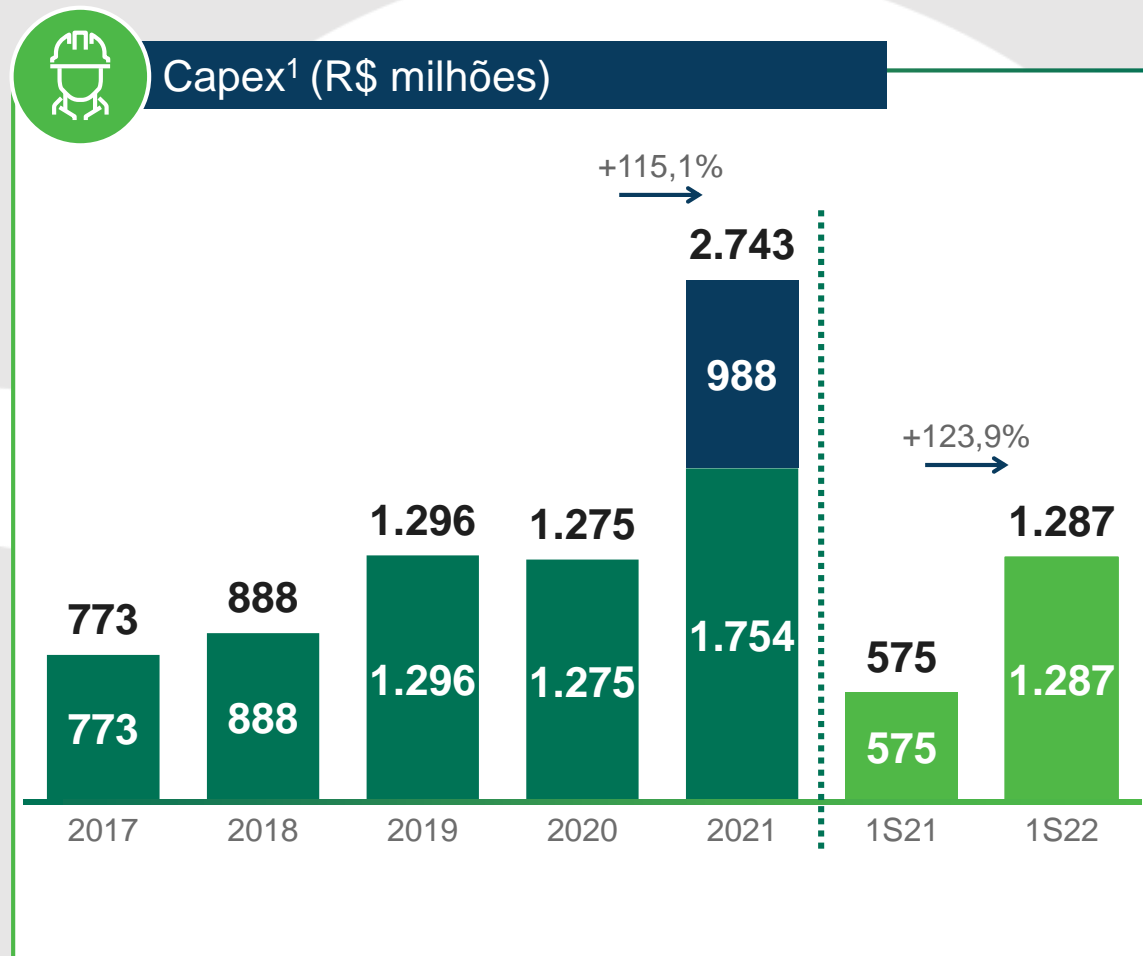
(2) Exclui atualização monetária do Acordo de Leniência, Acordos com Ex-Executivos Colaboradores e Acordo de Não Persecução Cível



AGENDA

1. Desempenho Operacional: indicadores de tráfego das rodovias e Desempenho Econômico
2. Financeiro: Capex e Dívida
3. ESG (Ambiental, Social e Governança)

Investimentos de R\$740 milhões no 2T22, com destaque para a implantação de praças de pedágio e bases operacionais na Ecovias do Araguaia e obras de duplicação na Eco135 e Eco101



(1) Considera R\$357,5 milhões referentes ao pagamento da outorga da Ecovias do Araguaia ao poder concedente e R\$630,9 milhões referentes ao pagamento do TAM nº 19/2021 da Ecovias dos Imigrantes

Desempenho Financeiro

Endividamento

Alavancagem, em linha com a esperada pela Companhia, em função do final dos contratos de concessão da Ecovia Caminho do Mar e Ecocataratas, realização de *capex* e não cobrança de pedágio na Ecovias do Araguaia, prevista para 4T22

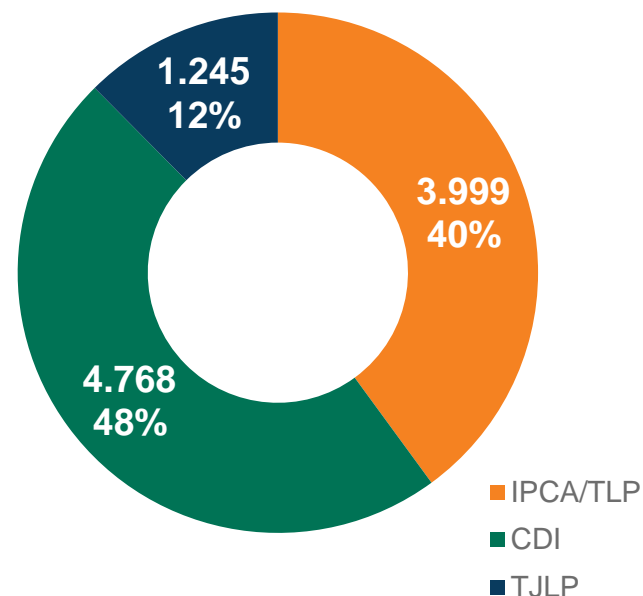
Indicadores Consolidado (Ecorodovias Infraestrutura e Logística)

Endividamento	30/06/2022	31/12/2021	Var.
Dívida Bruta (R\$ bilhões)	10,0	10,0	0,5%
Dívida Líquida (R\$ bilhões)	8,7	7,6	14,2%
Dívida Líquida/EBITDA Ajustado	4,1x	3,3x	0,8x

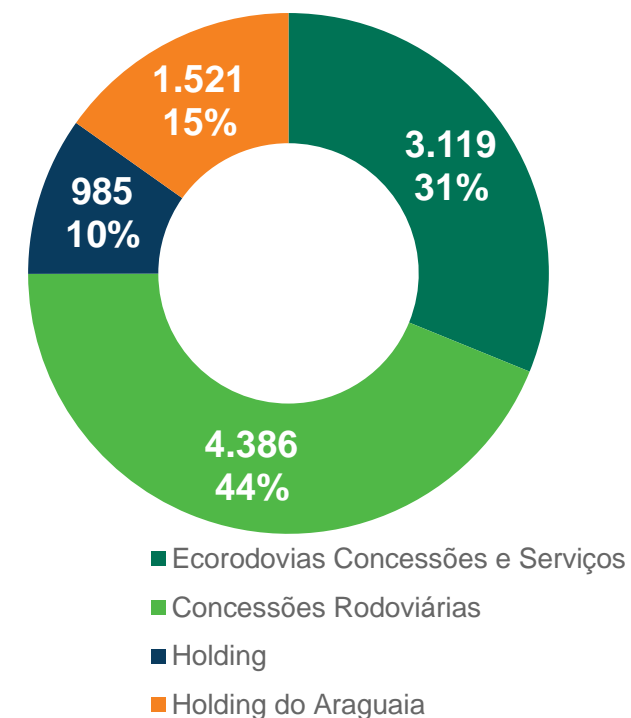
Dívida Líquida/EBITDA Ajustado (Ecorodovias Concessões e Serviços)

30/06/2022	31/12/2021	Var.
3,7x	2,8x	0,9x

Dívida Bruta por Indexador (R\$ milhões e % - jun/22)

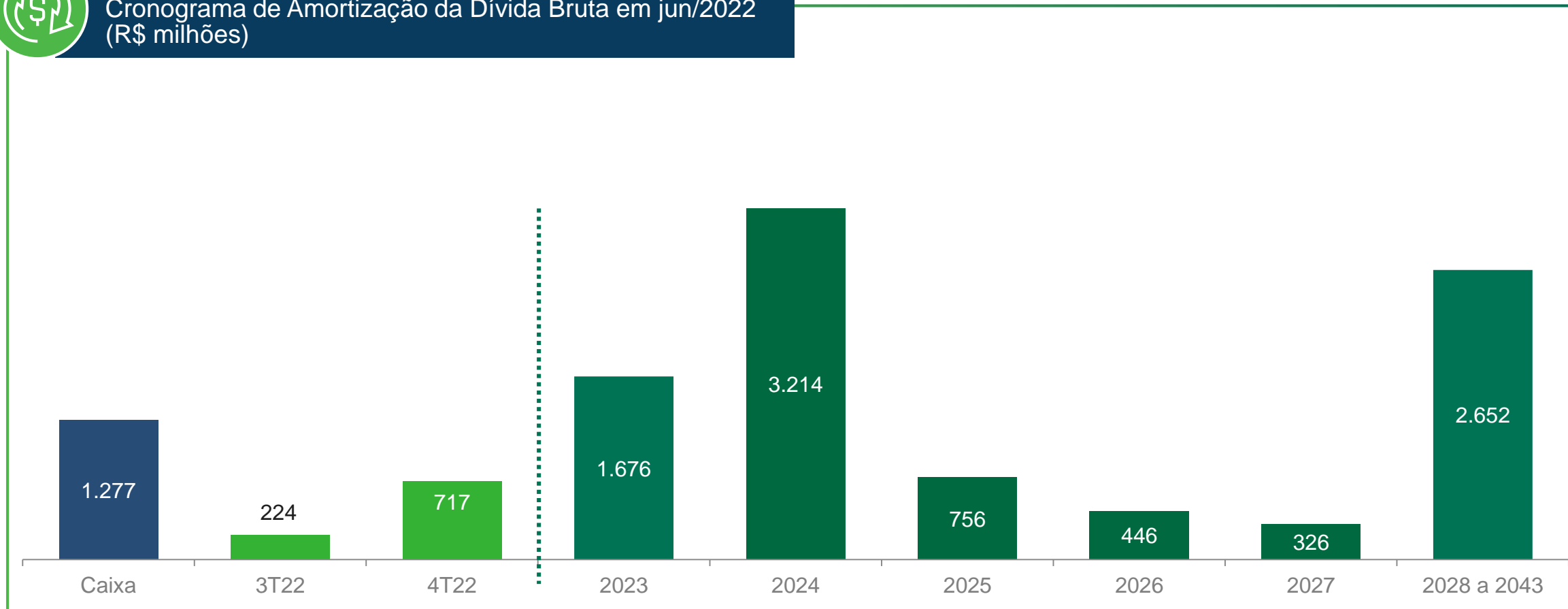


Alocação da Dívida Bruta (R\$ milhões e % - jun/22)





Cronograma de Amortização da Dívida Bruta em jun/2022
(R\$ milhões)



Oportunidades e Alavancas de Crescimento



Follow-on reduziu a alavancagem da Companhia abrindo espaço para novos financiamentos



Projetos *Target*: Relicitações de rodovias que geram caixa no D+0, melhorando a alavancagem da Companhia



Parcerias em novas concessões reduzem a necessidade de *Equity* nos projetos futuros



Alongamento do contrato de concessão da Ecovias dos Imigrantes até 2034



Distribuição de dividendos adequada para alocação de *equity* em novos projetos






AGENDA

1. Desempenho Operacional: indicadores de tráfego das rodovias e Desempenho Econômico
2. Financeiro: Capex e Dívida
3. ESG (Ambiental, Social e Governança)

Destques agenda ESG

- ✓ **Publicação do Relatório Integrado 2021**, com os principais destaques do ano e os indicadores ESG da Companhia.
- ✓ A ASTM, controladora da Ecorodovias, incluiu a Companhia em suas metas de **redução de gases de efeito estufa no *Science Based Target Initiative (SBTi)***.
- ✓ A Ecorodovias **ampliou suas metas relacionadas aos três pilares do ESG**, relacionando a remuneração variável de seus líderes ao tema.
- ✓ **Ecorodovias apoia o projeto Vision 2045**. O Grupo ASTM representará o setor de infraestrutura e construção em iniciativa que está conectada aos objetivos da ONU. 
- ✓ Realização da Semana de Carreira, contribuindo com o **desenvolvimento dos colaboradores**.
- ✓ **Programa de Diversidade e Inclusão**: realização de ações direcionadas a conscientização do tema, além do desenvolvimento profissional dos colaboradores LGBTQIAP+.



Compromisso EcoRodovias



O Grupo EcoRodovias tem o compromisso de promover iniciativas que contribuam com o desenvolvimento sustentável garantindo a perenidade do negócio a longo prazo, contribuindo para uma sociedade mais justa, economicamente viável e ambientalmente correta por meio de programas estruturados relacionados à Sustentabilidade.

Disclaimer

Esta apresentação contém considerações futuras referentes às **perspectivas do negócio, estimativas de resultados operacionais e financeiros e perspectivas de crescimento da Ecorodovias.**

Estas são apenas projeções e, como tais, **baseiam-se exclusivamente nas expectativas da administração** da Ecorodovias em relação ao futuro do negócio e seu contínuo acesso a capitais para financiar o plano de negócios da Companhia. Tais considerações futuras dependem, substancialmente, de mudanças das condições de mercado e das regras governamentais, de pressões da concorrência, do desempenho do setor e da economia brasileira, entre outros fatores, além dos riscos apresentados nos documentos de divulgação arquivados pela Ecorodovias, estando, portanto, **sujeitas a mudanças sem aviso prévio**



Relações com investidores



E-mail

invest@ecorodovias.com.br



Endereço

Rua Gomes de
Carvalho, 1.510 3º andar
São Paulo – SP - Brasil



Website

www.ecorodovias.com.br/ri



Telefone

+55 11 3787-2683
+55 11 3787-2612
+55 11 3787-2674
+55 11 3787-2686