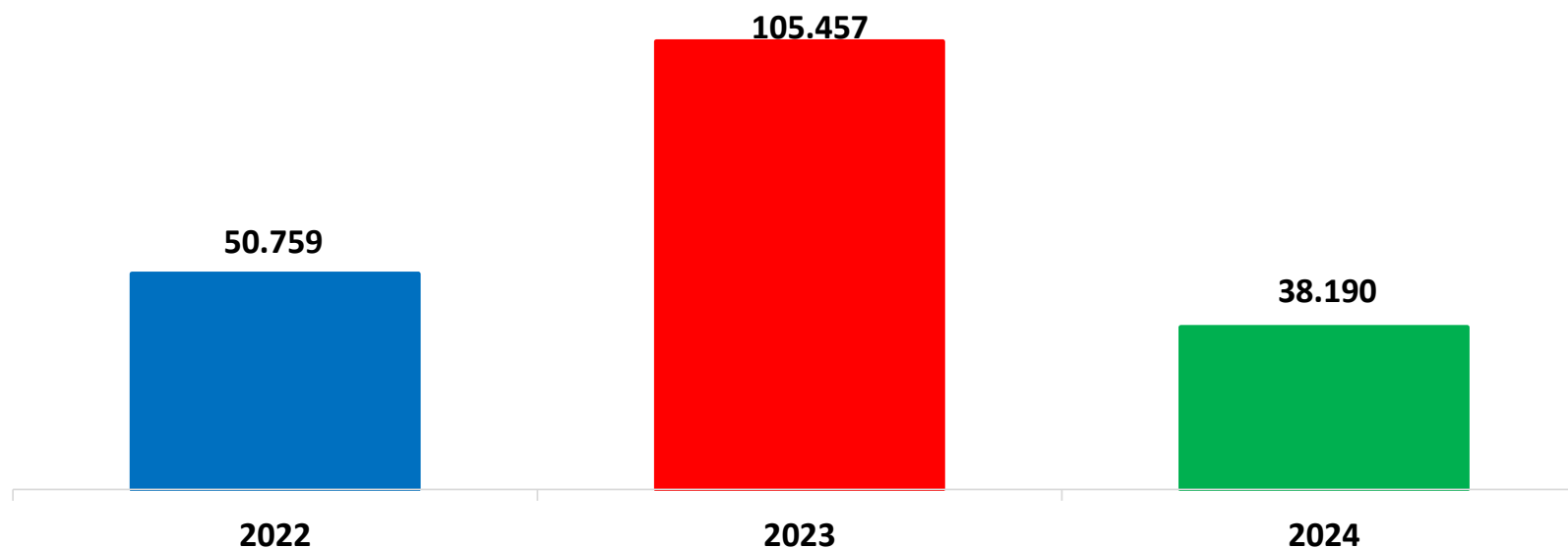


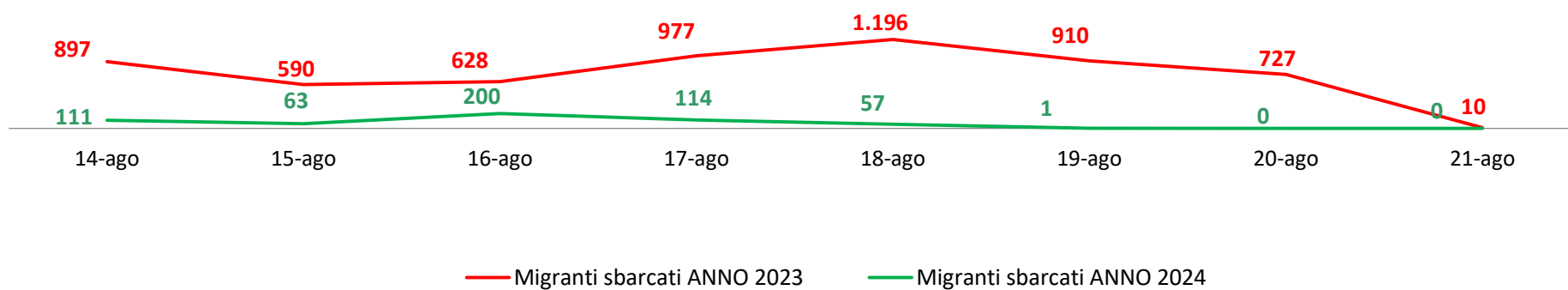
**Il grafico illustra la situazione relativa al numero dei migranti sbarcati a decorrere dal 1 gennaio 2024 al 21 agosto 2024\* comparati con i dati riferiti allo stesso periodo degli anni 2022 e 2023**



\*I dati si riferiscono agli eventi di sbarco rilevati entro le ore 8:00 del giorno di riferimento.

Fonte: Dipartimento della Pubblica sicurezza. I dati sono suscettibili di successivo consolidamento.

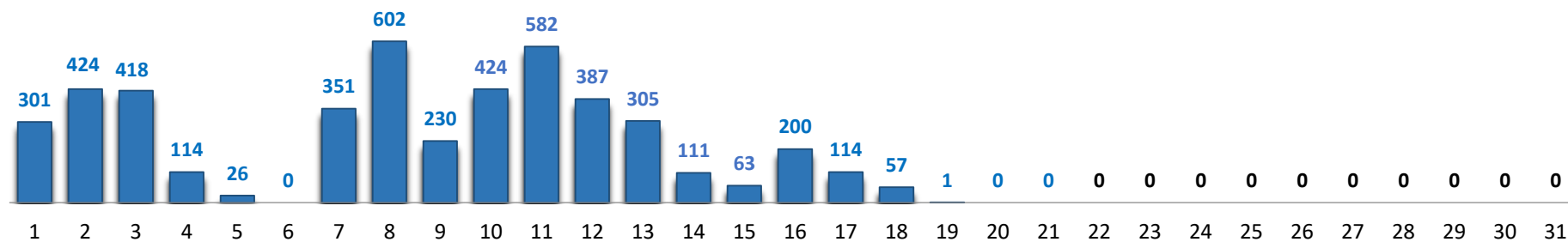
## Migranti sbarcati\* - confronto corrispondente periodo anno precedente



\*I dati si riferiscono agli eventi di sbarco rilevati entro le ore 8:00 del giorno di riferimento

Fonte: Dipartimento della Pubblica sicurezza. I dati sono suscettibili di successivo consolidamento.

## Migranti sbarcati per giorno al 21 agosto 2024\* - mese di agosto



\*I dati si riferiscono agli eventi di sbarco rilevati entro le ore 8:00 del giorno di riferimento

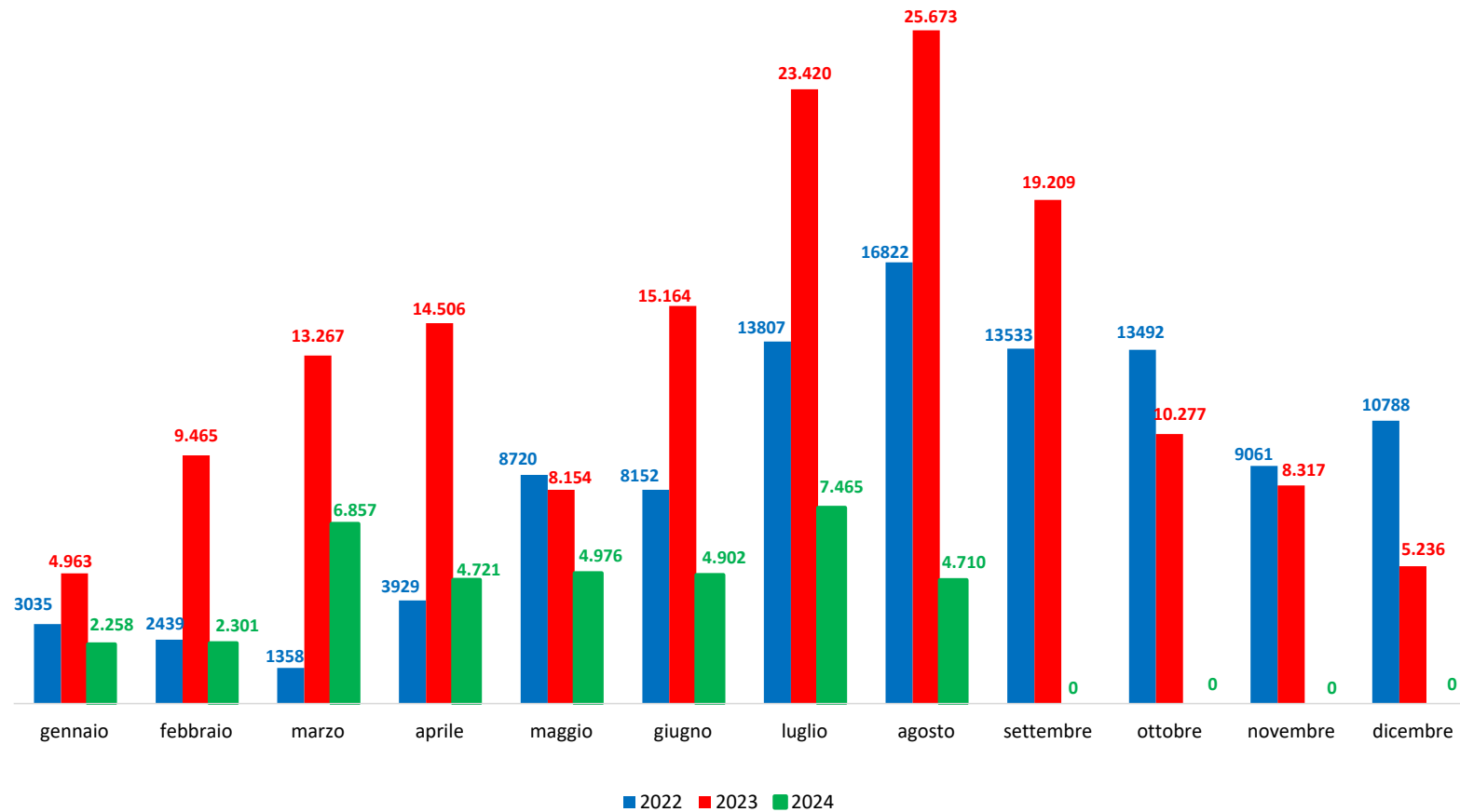
Fonte: Dipartimento della Pubblica sicurezza. I dati sono suscettibili di successivo consolidamento.

## Comparazione migranti sbarcati negli anni 2022/2023/2024

2022:105.136

2023:157.651

2024:38.190\*



\*I dati si riferiscono agli eventi di sbarco rilevati entro le ore 8:00 del giorno di riferimento.

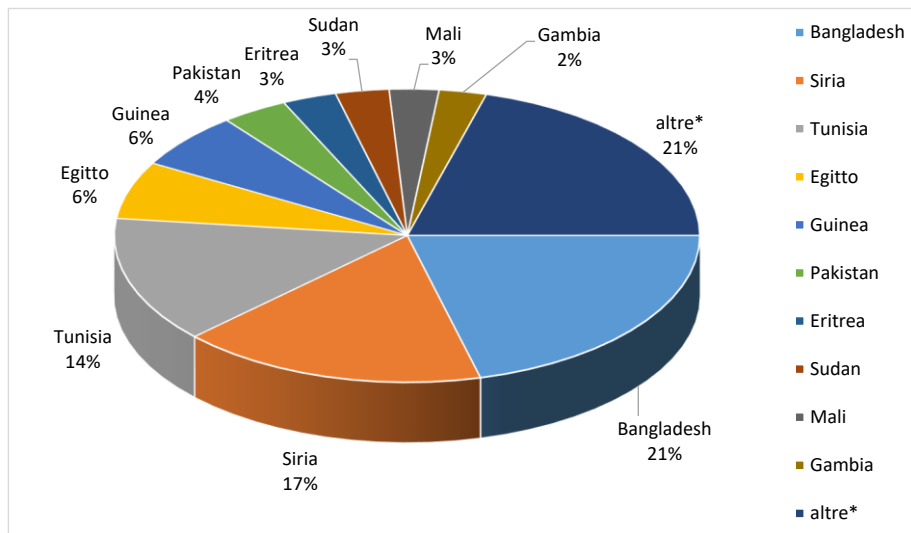
Fonte: Dipartimento della Pubblica sicurezza. I dati sono suscettibili di successivo consolidamento.

Nazionalità dichiarate al momento dello sbarco anno 2024 (aggiornato al 21 agosto 2024)	
Bangladesh	8.015
Siria	6.461
Tunisia	5.327
Egitto	2.428
Guinea	2.366
Pakistan	1.400
Eritrea	1.137
Sudan	1.128
Mali	1.044
Gambia	998
altre*	7.886
<b>Totale**</b>	<b>38.190</b>

\*il dato potrebbe ricomprendere immigrati per i quali sono ancora in corso le attività di identificazione.

\*\*I dati si riferiscono agli eventi di sbarco rilevati entro le ore 8:00 del giorno di riferimento.

Fonte: Dipartimento della Pubblica sicurezza. I dati sono suscettibili di successivo consolidamento.

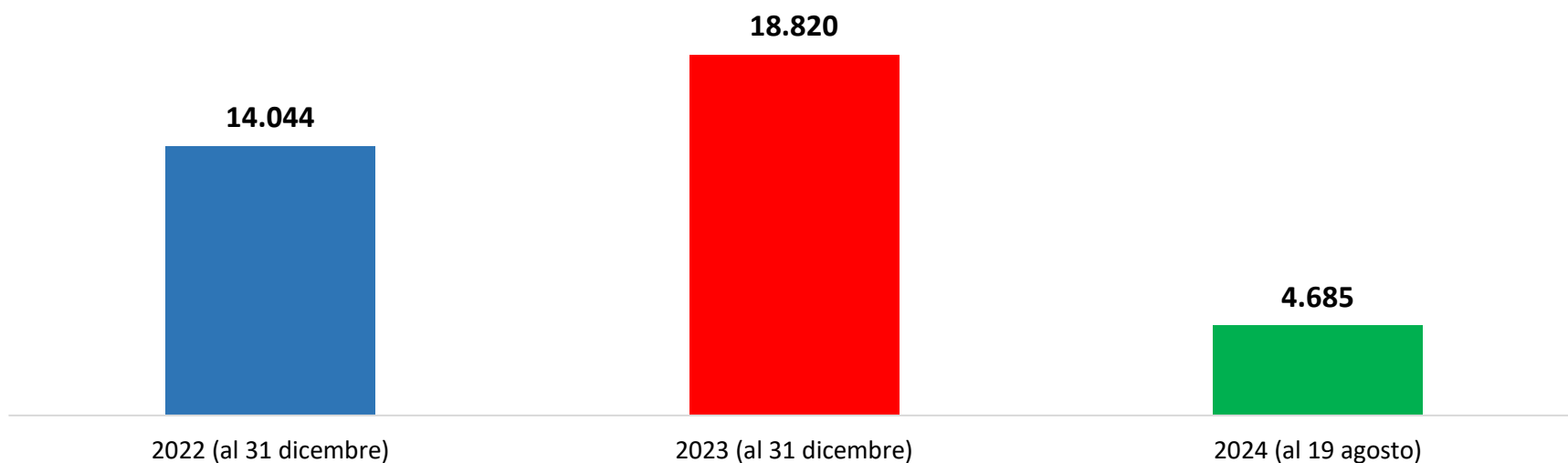


### Minori stranieri non accompagnati sbarcati:

Anno 2022: 14.044

Anno 2023: 18.820

Anno 2024: 4.685



Fonte: Dipartimento della Pubblica sicurezza. I dati sono suscettibili di successivo consolidamento.