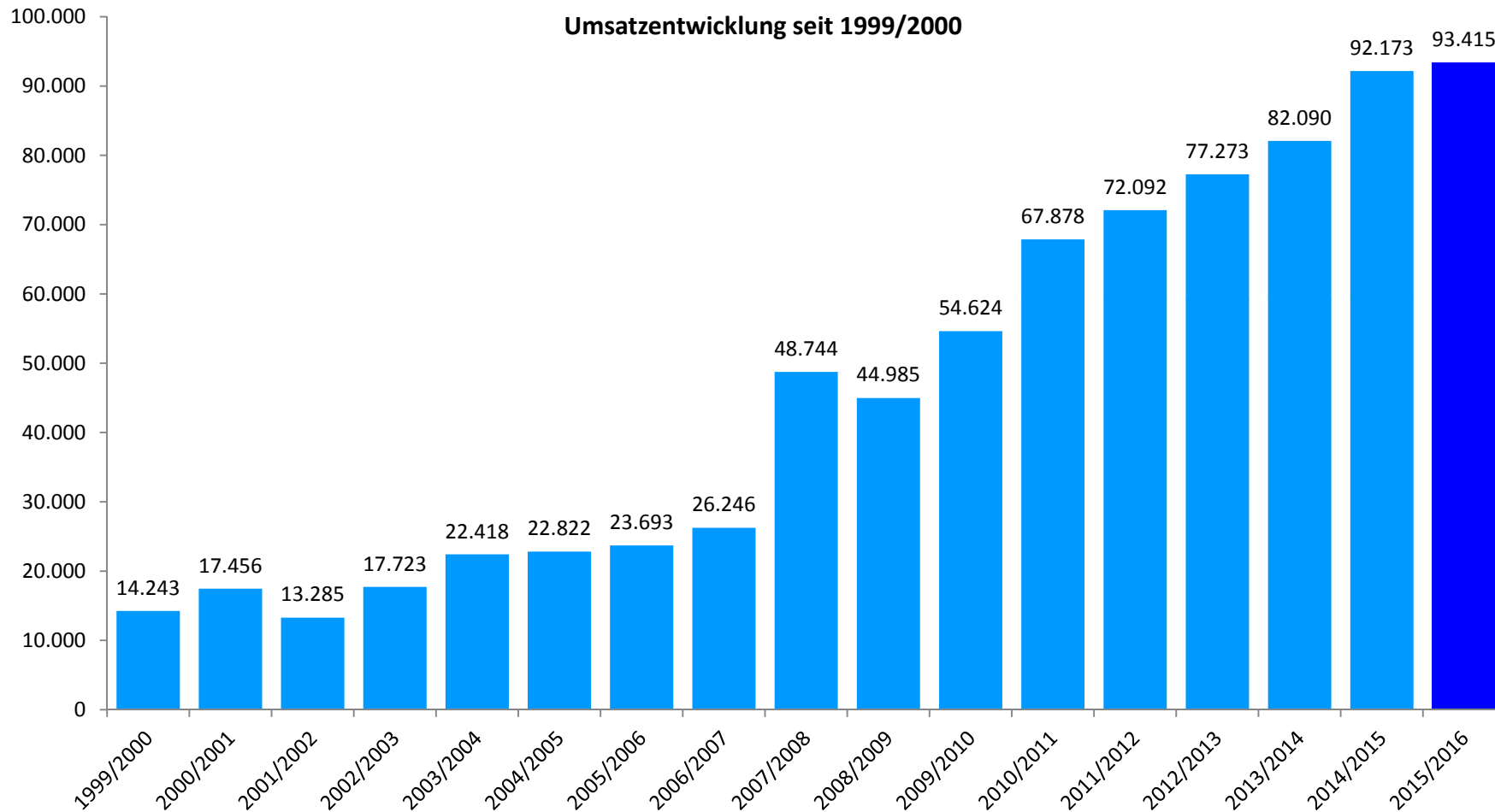


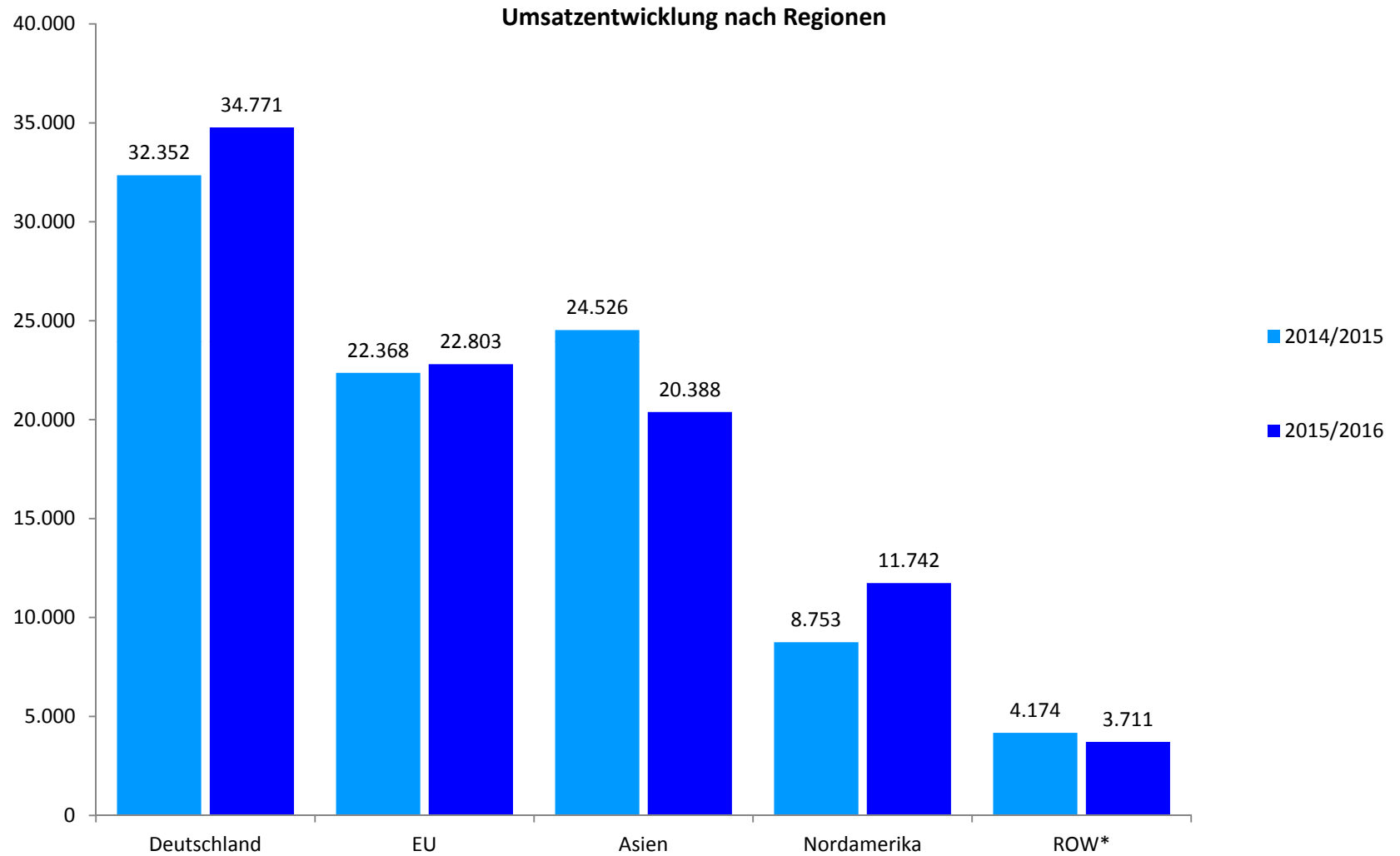


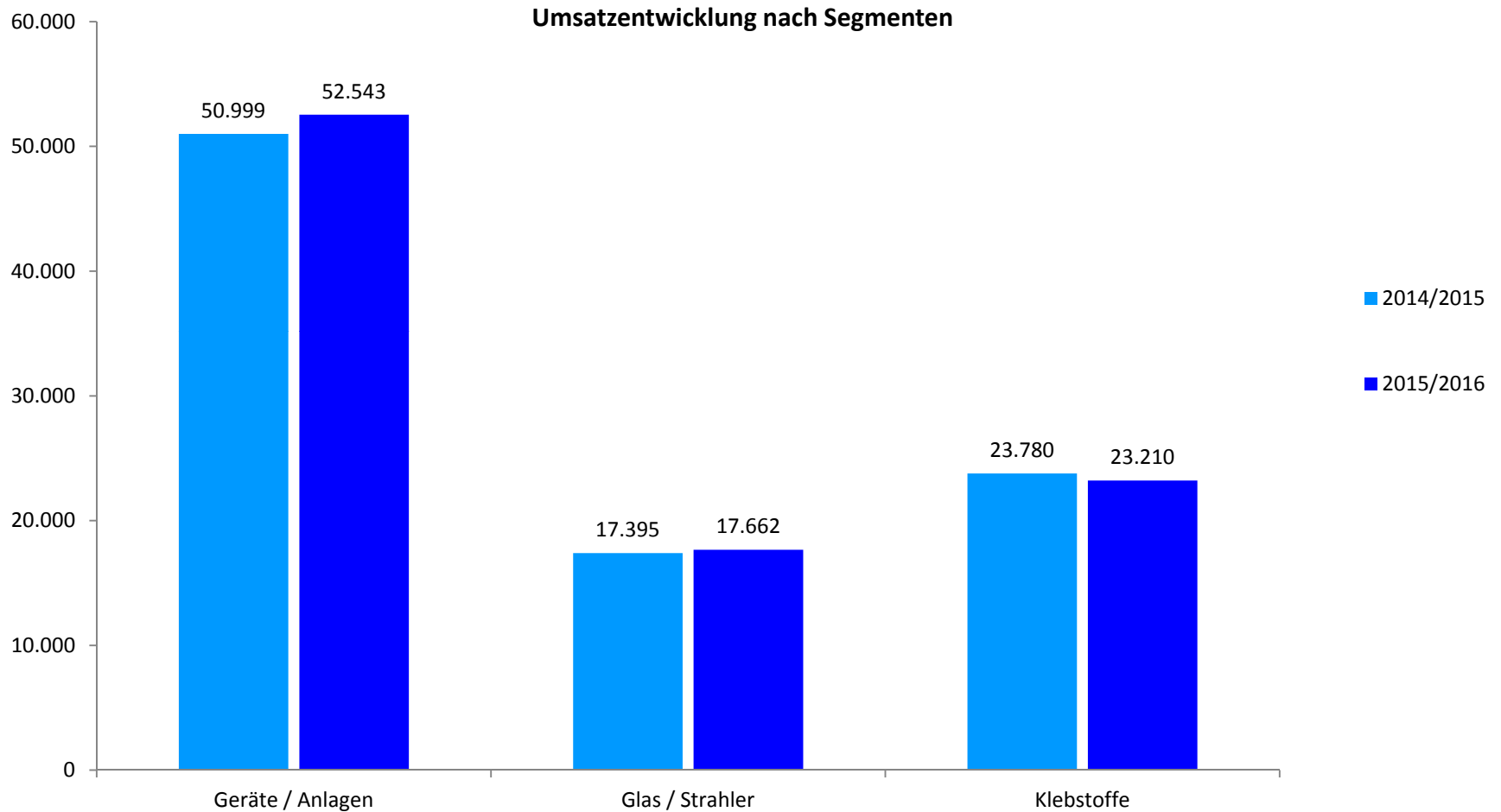
Hauptversammlung

28. März 2017

- 1 Ereignisse im Geschäftsjahr 2015/2016 und unsere Erfolgspotenziale
- 2 Geschäftsentwicklung 2015/2016
- 3 Erstes Quartal 2016/2017
- 4 Ausblick
- 5 Aktie
- 6 Tagesordnung








UV Technik Speziallampen

- Positive Erwartungen aufgrund der Ratifizierung des Ballastwasser-Übereinkommens


Aladin

- Weitere Optimierung der Produktionsabläufe





Raesch Quarz

- Technische Optimierungsprozesse abgeschlossen
- Auftragsbestand deutlich über Vorjahresniveau








- Steigende Nachfrage nach LED-Systemen: Aufbau einer neuen Fertigungslinie und Verstärkung des Personals in diesem Bereich



- Ausbau des Neukundengeschäfts und Steigerung der Umsätze im Bereich Automotive
- SKC Panacol Co., Ltd.: Aufnahme der Geschäftstätigkeit und bereits viele interessante Projekte



Dank an Aktionäre und Mitarbeiter

hönle group



1. Ereignisse im Geschäftsjahr 2015/2016 und unsere
Entwicklungspotenziale

2. Geschäftsentwicklung 2015/2016

3. Erstes Quartal 2016/2017

4. Ausblick

5. Aktie

6. Tagesordnung

Plan:

„ Bei gleichbleibenden konjunkturellen Rahmenbedingungen und nachhaltigen stabilen Produktionsprozessen bei der Raesch Quarz (Germany) GmbH erwarten wir für das Geschäftsjahr 2015/2016 einen Umsatz und ein Betriebsergebnis der Hönle Gruppe in etwa auf Höhe des Vorjahresniveaus.“

Tatsächliche Entwicklung:

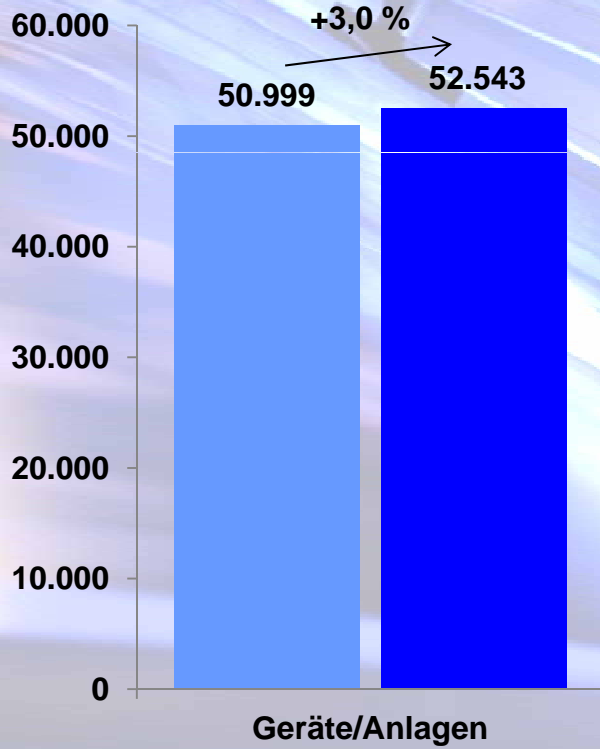
Umsatz: 92,2 Mio. € (Gj. 2014/2015); 93,4 Mio. € (Gj. 2015/2016)

Betriebsergebnis: 13,5 Mio. € (Gj. 2014/2015); 12,4 Mio. € (Gj. 2015/2016)

in T€	2015/2016	2014/2015	Veränderung in %
Umsatz	93.415	92.173	1,3
Bestandsveränderung	2.283	94	2.328,7
Sonstige betriebliche Erträge	1.012	1.673	-39,5
Materialaufwand	35.972	33.527	7,3
<i>Materialaufwandsquote in %</i>	37,5 %	36,2 %	3,6
Personalaufwand	31.031	29.395	5,6
<i>Personalaufwandsquote in %</i>	32,4 %	31,8 %	1,9
Abschreibungen	2.709	2.638	2,7
Sonstige betriebliche Aufwendungen	14.725	15.115	-2,6
<i>sbA-Quote in %</i>	15,4 %	16,3 %	-5,5
Betriebsergebnis (EBIT)	12.400	13.524	-8,3
<i>EBIT-Marge in %</i>	12,9 %	14,6 %	-11,6
<i>Vorsteuerergebnis (EBT)</i>	12.050	14.023	-14,1
<i>Ertragsteuern</i>	3.760	3.703	1,5
<i>Ergebnis je Aktie in €</i>	1,50 €	1,84 €	-18,5

Umsatz

■ 2014/2015 ■ 2015/2016



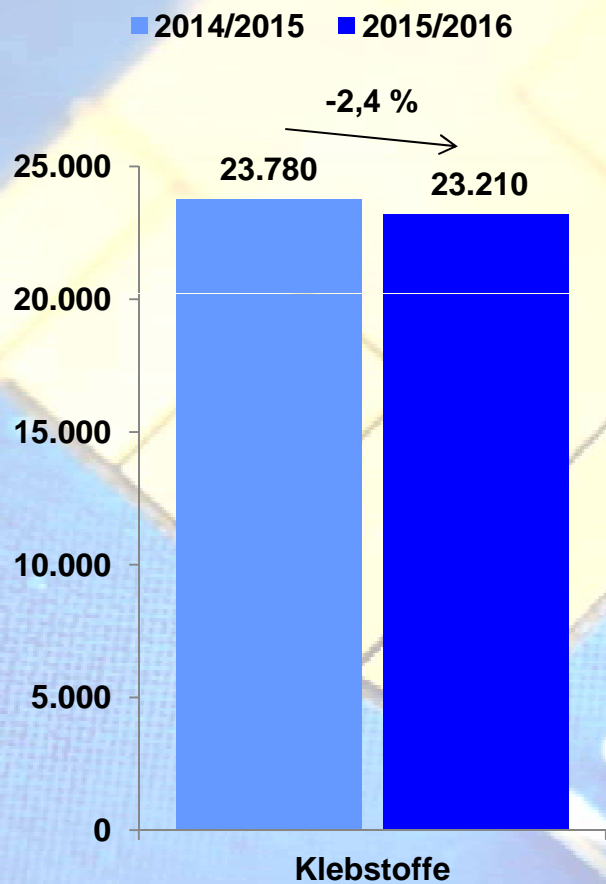
EBIT

■ 2014/2015 ■ 2015/2016

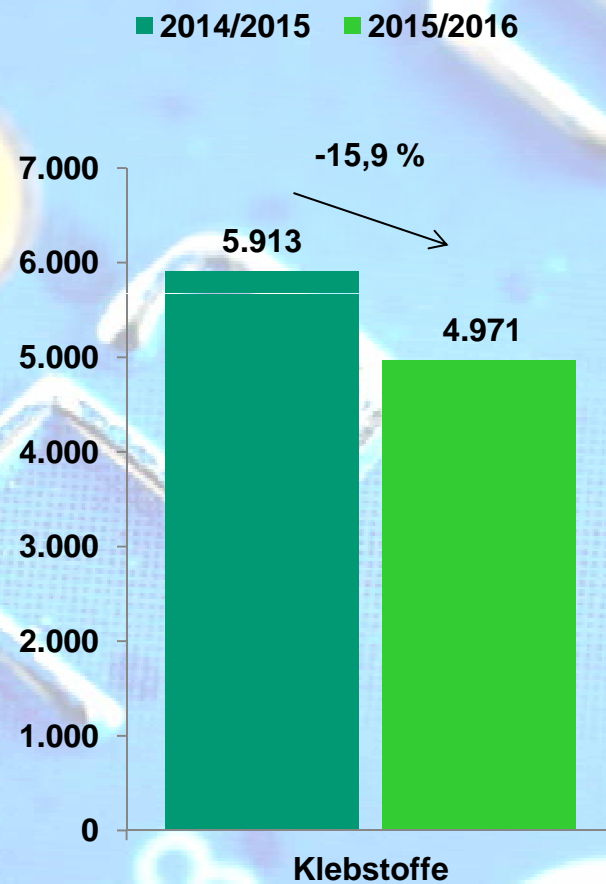


Alle Daten in T€

Umsatz

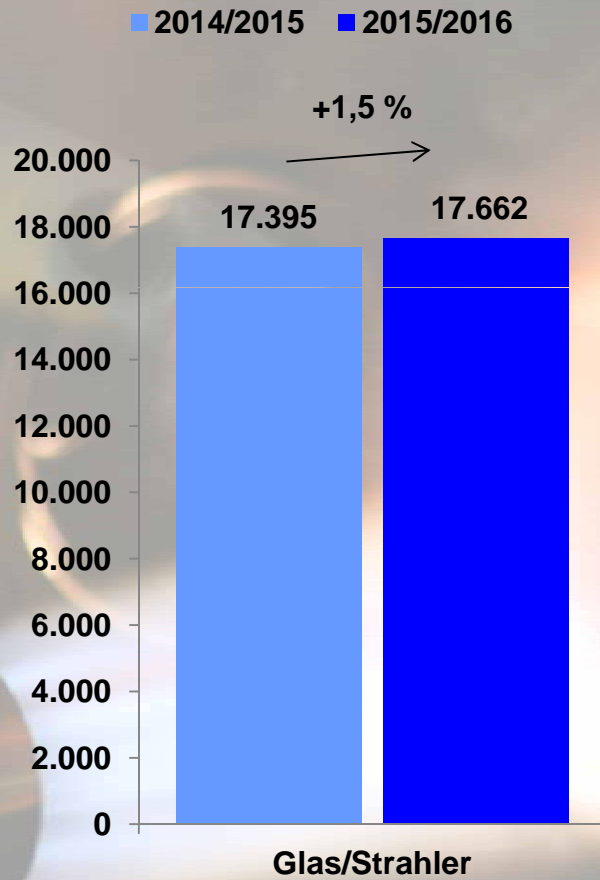


EBIT

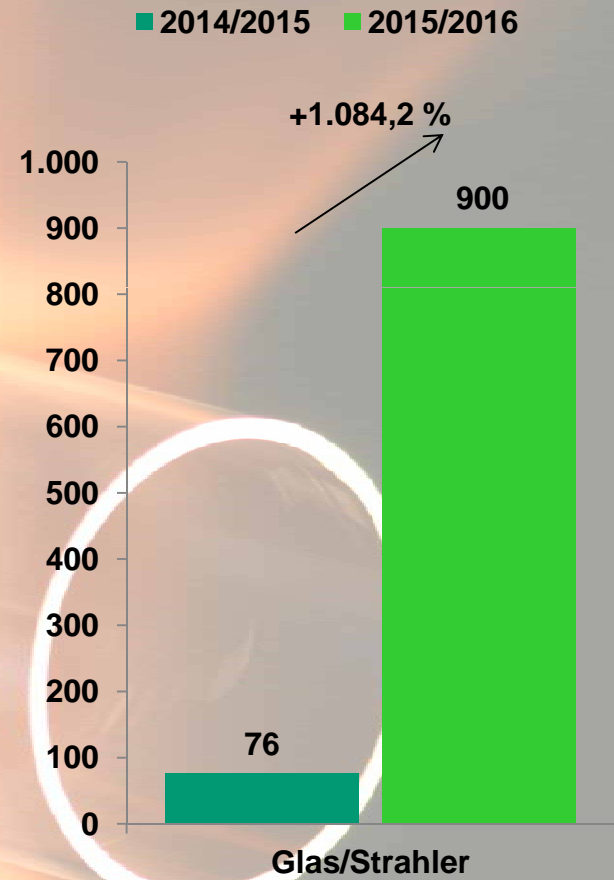


Alle Daten in T€

Umsatz



EBIT



Alle Daten in T€

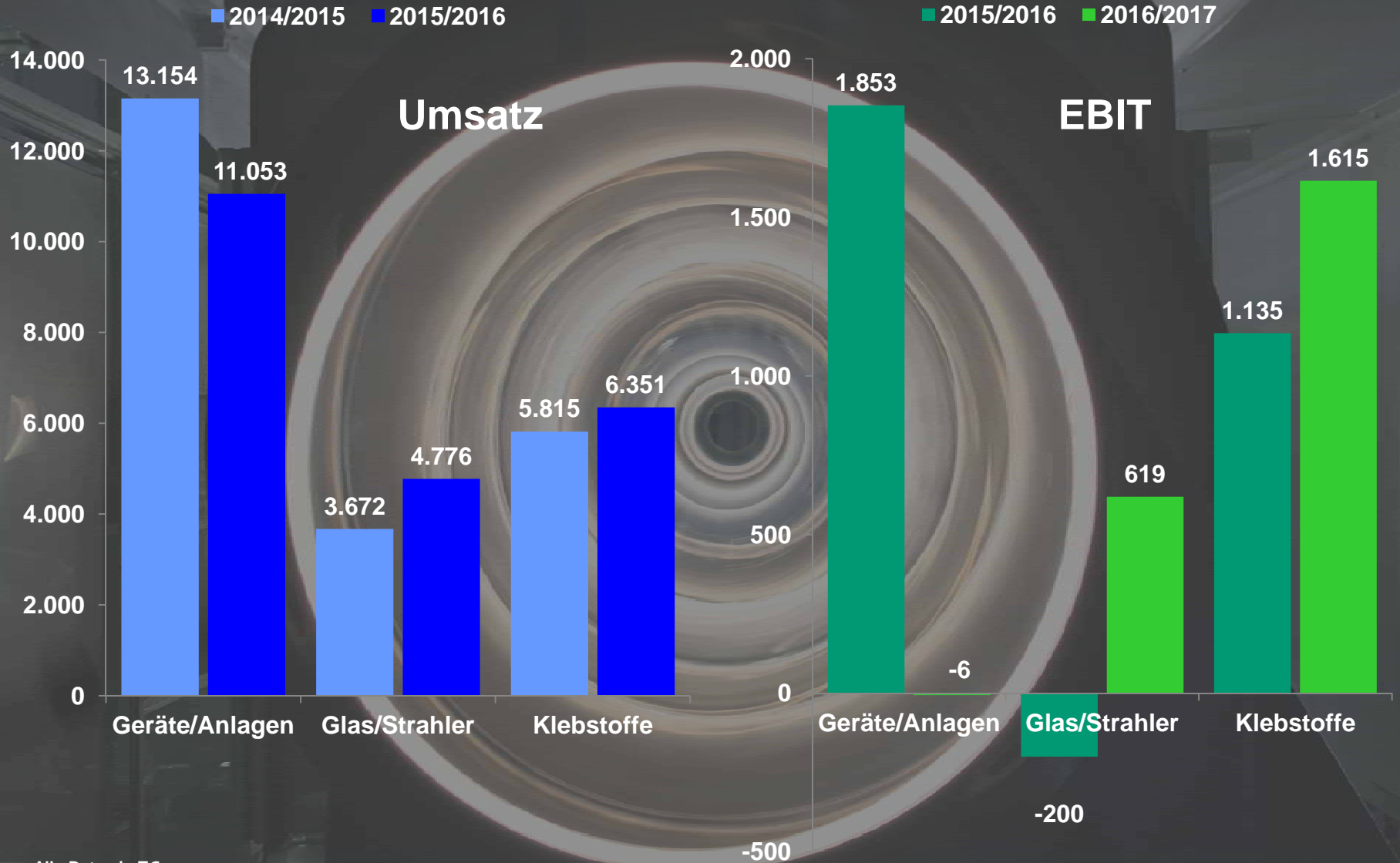
Aktiva	30.09.16	30.09.15	Passiva	30.09.16	30.09.15
			Eigenkapital	61.669	57.514
Langfristige Vermögenswerte	44.404	41.524	Langfristige Schulden	15.130	15.084
Kurzfristige Vermögenswerte	49.871	49.112	Kurzfristige Schulden	17.475	18.414
Aktiva Gesamt	94.275	91.012	Passiva Gesamt	94.275	91.012

Alle Daten in T€

in T€	2015/2016	2014/2015	Veränderung in %
Operativer Cashflow (aus laufender Geschäftstätigkeit erwirtschaftete Zahlungsmittel)	13.126	12.863	2,0
Cashflow aus Investitionstätigkeit	-4.551	-2.478	-83,7
Cashflow aus Finanzierungstätigkeit	-4.721	-5.075	7,0
Veränderung liquider Mittel	-940	1.771	-153,1

1. Ereignisse im Geschäftsjahr 2015/2016 und unsere Entwicklungspotenziale
2. Geschäftsentwicklung 2015/2016
- 3. Erstes Quartal 2016/2017**
4. Ausblick
5. Aktie
6. Tagesordnung

in T€	10/2016 - 12/2016	10/2015 - 12/2015	Veränderung in %
Umsatz	22.180	22.641	-2,0
Bestandsveränderung	831	334	148,8
Sonstige betriebliche Erträge	201	313	-35,7
Materialaufwand	8.743	8.472	3,2
<i>Materialaufwandsquote in %</i>	38,0	36,8	3,2
Personalaufwand	7.924	7.569	4,7
<i>Personalaufwandsquote in %</i>	34,4	32,9	4,6
Abschreibungen	687	673	2,1
Sonstige betriebliche Aufwendungen	3.647	3.806	-4,2
<i>sbA-Quote in %</i>	15,8	16,6	-4,8
Betriebsergebnis (EBIT)	2.228	2.788	-20,1
<i>EBIT-Marge in %</i>	9,7	12,1	-19,8
<i>Ergebnis je Aktie in €</i>	0,27	0,34	-20,6
<i>Nettoumsatzrendite in %</i>	6,8	8,3	-18,1



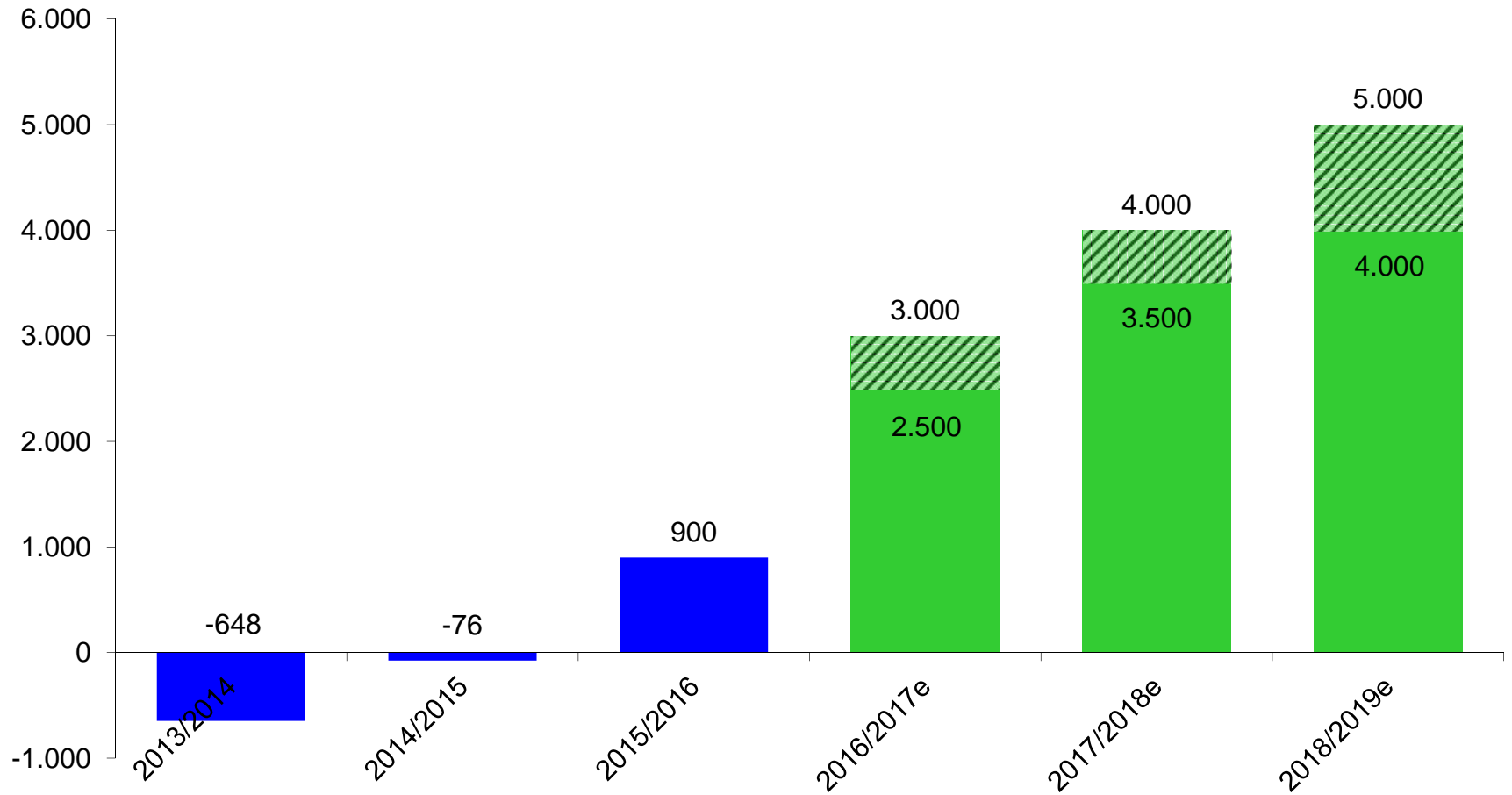
Alle Daten in T€

1. Ereignisse im Geschäftsjahr 2015/2016 und unsere Entwicklungspotenziale
2. Geschäftsentwicklung 2015/2016
3. Erstes Quartal 2016/2017
- 4. Ausblick**
5. Aktie
6. Tagesordnung

- **Steigerung von Umsatz und Ergebnis gegenüber Vorjahr**
- **Integration des Standortes Grafix Unterlüß nach München**
- **Startschuss für neues Zentrallager in Olching**
- **Verbesserung der Einkaufskonditionen**
- **Ausbau der Produktions- und Entwicklungskapazitäten**
- **Neu- und Weiterentwicklung unserer UV-LED-Technologie**
- **Ausbau der Geschäftstätigkeit mit neuen Kunden aus der Druckmaschinenindustrie**

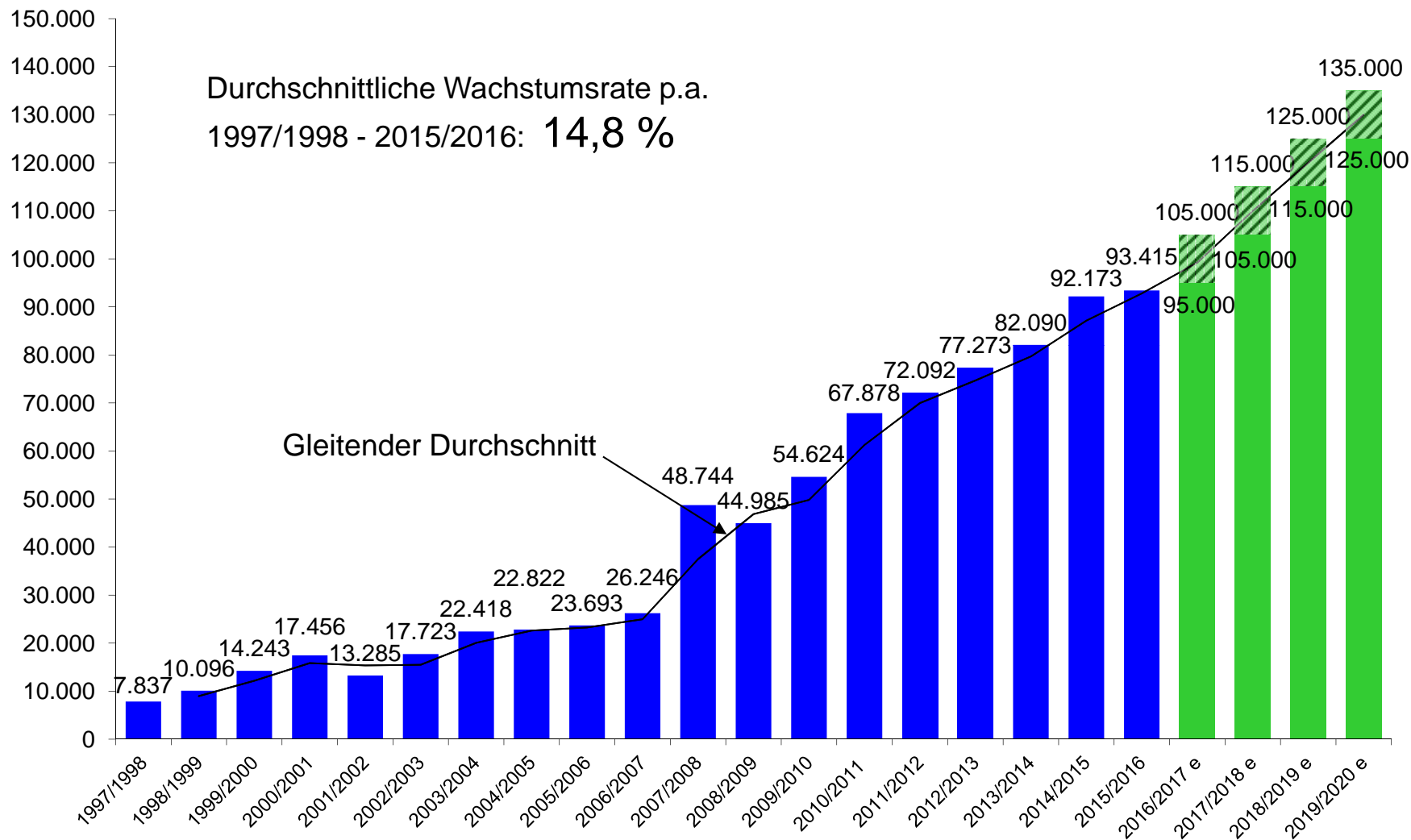
- **Deutliche Umsatz- und Ergebnissteigerung bei der Raesch Quarz (Germany) GmbH**
- Steigerung der Umsätze mit der Halbleiter- und Glasfaserindustrie
- Auslastung des neuen Resize-Zentrums
- Reduzierung der Ofenstillstandszeiten
- Steigerung der Vertriebsaktivitäten in Asien und Nordamerika

- **Deutliche Umsatz- und Ergebnissteigerung bei der Raesch Quarz (Malta) Ltd.**
- **Fertigstellung einer neuen Produktreihe für die Ballastwasserentkeimung**
- **Weitere Erschließung des Geschäftsfelds Ballastwasserentkeimung**

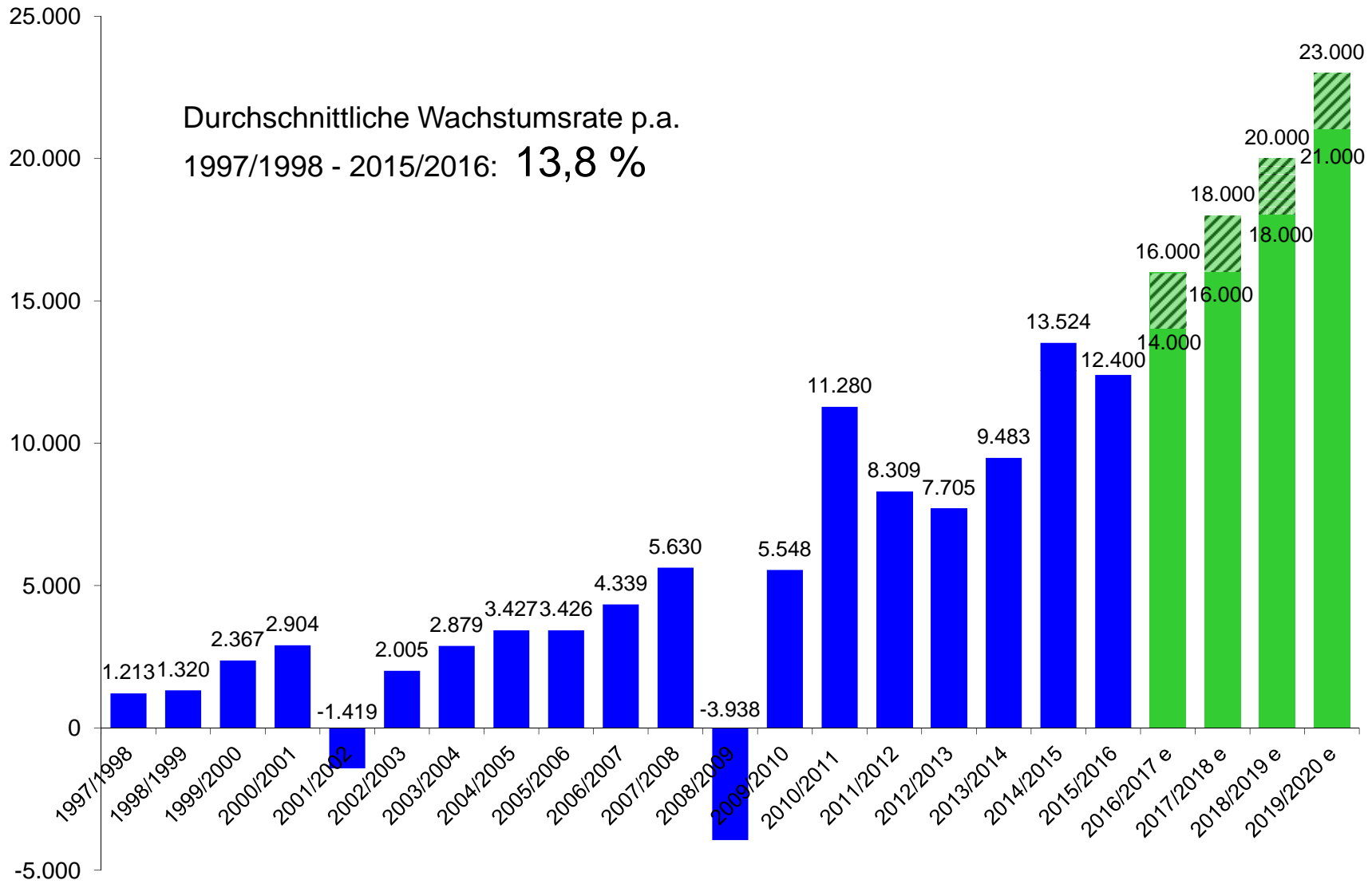


- **Umsatz- und Ergebnissprung im 4. Quartal erwartet**
- **Ausbau der Kundenbasis und damit Reduzierung der Abhängigkeit von Großkunden**
- **Weiterer Ausbau des Geschäftsfeldes Smartphones**
- **Investitionen in den Ausbau der Vertriebs- und Entwicklungskapazitäten**
- **Ausbau der Geschäftstätigkeit der SKC-Panacol Co. Ltd. im südkoreanischen Markt**
- **Steigerung der Marktanteile im nordamerikanischen Vertriebsraum über die Tangent Industries Inc.**

***„Bei gleichbleibenden konjunkturellen Rahmenbedingungen
erwarten wir für die Hönle Gruppe im Geschäftsjahr 2016/2017
einen Umsatz von 95 bis 105 Mio. €
und ein Betriebsergebnis von 14 bis 16 Mio. €.“***

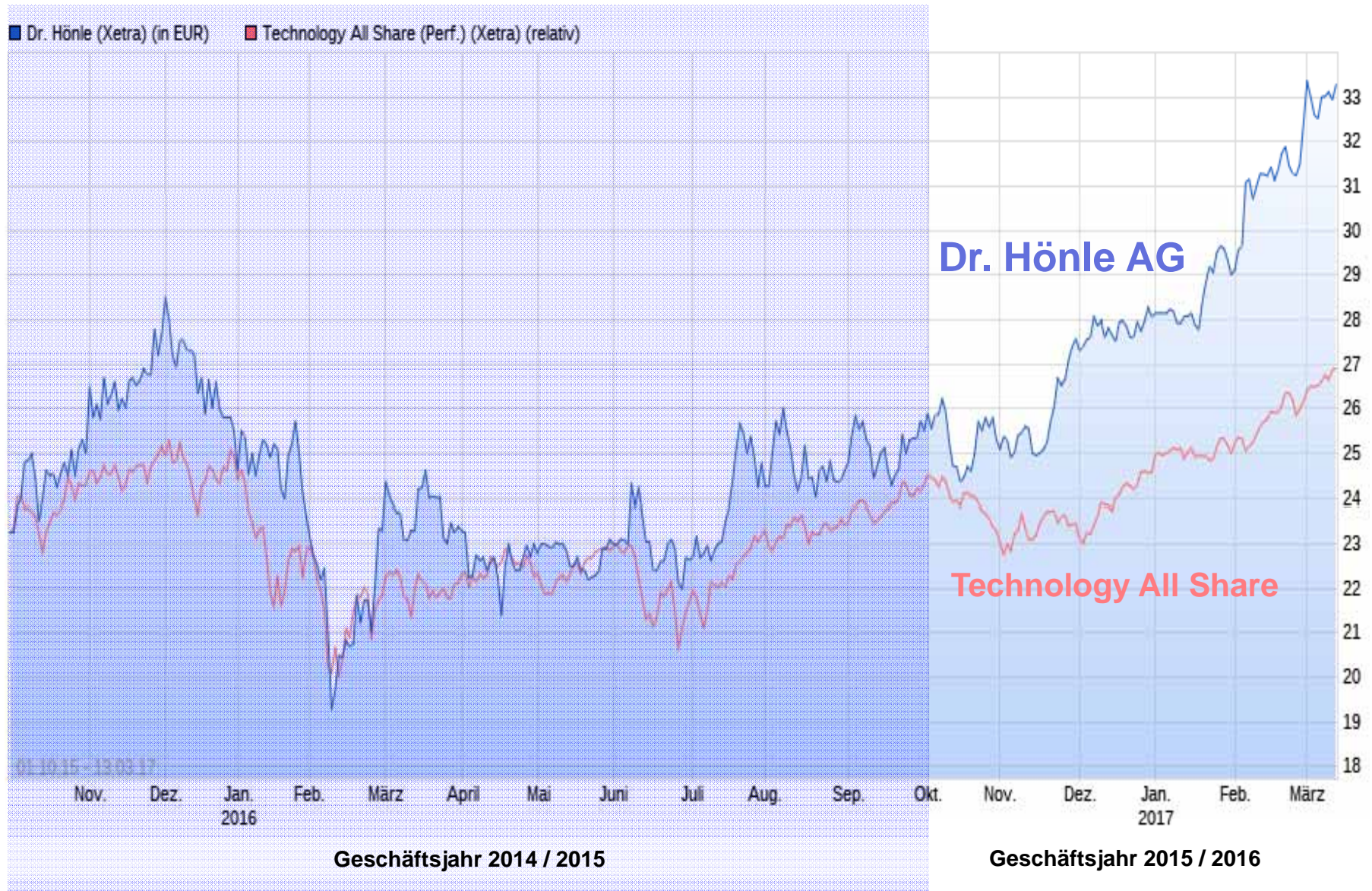


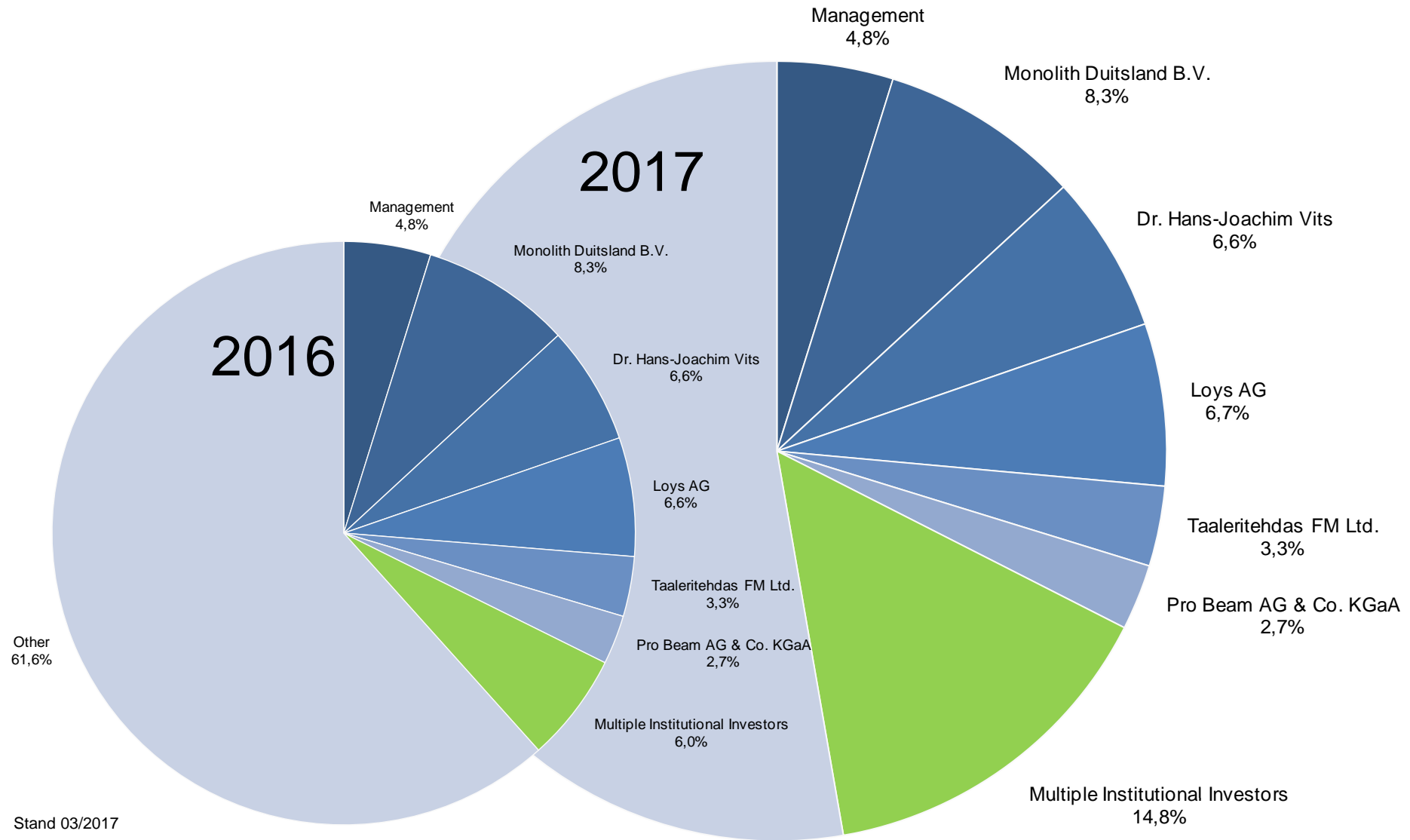
bis 1998/1999 „Als-OB“-Abschlüsse



bis 1998/1999 „Als-ob-Abschlüsse“; ab 2004/2005 nach IFRS2 „Anteilsbasierte Vergütung“

1. Ereignisse im Geschäftsjahr 2015/2016 und unsere Entwicklungspotenziale
2. Geschäftsentwicklung 2015/2016
3. Erstes Quartal 2016/2017
4. Ausblick
- 5. Aktie**
6. Tagesordnung





1. Ereignisse im Geschäftsjahr 2015/2016 und unsere Entwicklungspotenziale
2. Geschäftsentwicklung 2015/2016
3. Erstes Quartal 2016/2017
4. Ausblick
5. Aktie
6. Tagesordnung

- 1) Vorlage des festgestellten Jahresabschlusses**
- 2) Verwendung des Bilanzgewinns**
- 3) Entlastung der Mitglieder des Vorstands**
- 4) Entlastung der Mitglieder des Aufsichtsrats**
- 5) Wahl des Abschlussprüfers**
- 6) Beschlussfassung über Satzungsänderungen**