

# Boletín Diario

Jueves 31 de Octubre de 2024

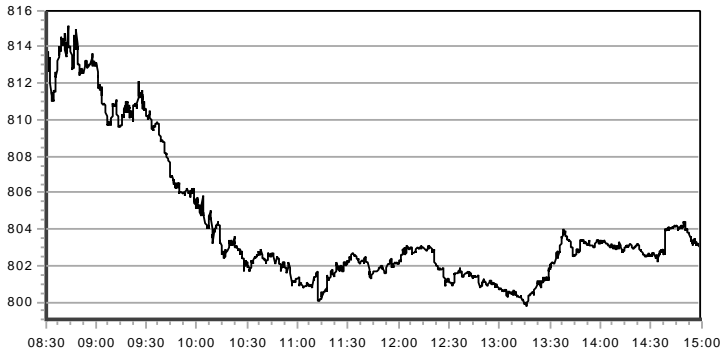
Año XXV - N° 6463

Jueves 31 de Octubre de 2024  
Año XXV - N° 6463

### Indices de Cotizaciones - S&P/BVL

Indice (Retorno Total S/)	Cierre	Variación %			
		Día	Mes	Año	Año USD
<b>S&amp;P/BVL PERU GENERAL</b>	<b>30,470.47</b>	<b>-1.18</b>	<b>1.76</b>	<b>17.37</b>	<b>15.23</b>
<b>S&amp;P/BVL PERU SELECT</b>	<b>804.21</b>	<b>-1.19</b>	<b>2.01</b>	<b>19.49</b>	<b>17.31</b>
S&P/BVL Peru General ESG	1,307.71	-1.03	1.39	13.96	11.88
S&P/BVL Lima 25	39,851.75	-2.11	3.69	20.73	18.53
S&P/BVL Peru Select 20% Capped	340.91	-1.17	0.81	16.90	14.76
S&P/BVL Peru Select 20% Capped ESG Tilted	362.47	-1.10	1.29	23.36	21.11
S&P/BVL Enhanced Dividend	336.24	-1.11	2.15	25.72	23.42
S&P/BVL Peru Smallcap	238.43	-1.77	3.15	15.71	13.60
S&P/BVL Ingenius	1,208.93	-3.06	3.10	55.84	53.30
S&P/BVL Consumer	1,257.44	-0.33	3.12	-1.50	-3.30
S&P/BVL Financials	1,430.61	-1.43	3.88	33.84	31.39
S&P/BVL Industrials	299.71	-1.34	3.59	23.28	21.02
S&P/BVL Mining	700.72	-1.83	-3.45	22.51	20.27
S&P/BVL Public Services	1,088.39	-0.97	3.19	6.95	4.99
S&P/BVL Electric	1,062.54	-0.97	3.19	6.95	4.99
S&P/BVL Construction	232.41	-0.41	3.35	8.57	6.59

### SP/BVL Peru Select - Intraday



### Negociación y Capitalización

Segmento	Neg. Día (S/)	N° Op. Día	Neg. Mes (S/)	Neg. Año (S/)
Renta Variable	28,165,571	1,457	784,480,463	15,504,970,416
Renta Fija	168,870	3	114,596,295	1,509,112,555
Colocación Primaria	0	0	12,015,583	33,622,210
Op. Reporte y Préstamo	2,858,275	15	82,218,737	725,815,432
<b>Total Mercado</b>	<b>31,192,715</b>	<b>1,475</b>	<b>993,311,078</b>	<b>17,773,520,612</b>

Capitalización Total del Mercado	Millones Soles	Millones Dólares
	785,781.79	208,209.27

### Alzas y Bajas de Hoy

Subieron: 26 Bajaron: 54 Se mantuvieron: 12

### Mayores Alzas

Mercado	Valores	Anterior		Cierre (S/)	Variación
		Fecha	Cotización (S/)		
Local	SNJAC1C1	10/10	19.00	18.60	8.52%
	AUSTRAC1	29/10	1.25	1.30	4.00%
	REG	16/10	US\$ 1.40	US\$ 1.45	3.57%
	HIDRA2C1	30/10	1.62	1.67	3.09%
Extranjero	MS	04/10	US\$ 106.93	US\$ 116.23	8.70%
	MRO	30/10	US\$ 26.15	US\$ 27.77	6.20%
	V	25/10	US\$ 281.00	US\$ 291.20	3.63%
	DIS	30/10	US\$ 96.03	US\$ 99.00	3.09%

### Mayores Bajas

Mercado	Valores	Anterior		Cierre (S/)	Variación
		Fecha	Cotización (S/)		
Local	POMALCC1	30/10	0.229	0.205	-10.48%
	IPCHAC1	30/10	3.50	3.17	-9.43%
	ATCU	18/10	US\$ 0.430	US\$ 0.390	-9.30%
	VOLCABC1	30/10	0.239	0.220	-7.95%
Extranjero	SOXL	30/10	US\$ 34.32	US\$ 29.76	-13.29%
	MU	29/10	US\$ 108.62	US\$ 100.14	-7.81%
	TQQQ	25/10	US\$ 75.24	US\$ 69.83	-7.19%
	MSFT	30/10	US\$ 433.02	US\$ 408.50	-5.66%

### Indices de Cotizaciones - Bolsas Mundiales

Bolsa	INDICE Retorno Total	Moneda	Cierre	Variación %			
				Día	Mes	Año	Año USD
Nueva York	S&P 500	USD	12,493.74	-1.85	-0.91	20.97	20.97
Nasdaq	Nasdaq 100	USD	23,986.05	-2.43	-0.82	18.99	18.99
Toronto	S&P/TSX 60	CAD	4,858.03	-1.41	0.67	17.40	11.64
B3 (Brasil)	IBOVESPA	BRL	129,713.33	-0.71	-1.60	-3.33	-19.03
BMV (México)	S&P/BMV IRT	MXN	82,260.64	-0.42	-3.33	-9.67	-23.52
Santiago	S&P IPSA	CLP	6,550.32	Feriado	0.92	5.69	-3.17
Colombia	MSCI COLCAP*	COP	1,358.46	0.15	3.89	13.66	-0.58
Europa	Stoxx 600	EUR	303.38	-1.19	-3.24	8.72	7.20
Londres	FTSE 100	GBP	8,947.91	-0.60	-1.45	8.26	9.71
Frankfurt	Dax 30	EUR	19,077.54	-0.93	-1.28	13.88	12.30
Paris	CAC 40	EUR	22,901.87	-1.05	-3.71	0.34	-1.06
Madrid	IBEX 35	EUR	40,531.30	-0.28	-1.11	20.21	18.53
Shanghái - Shenzhen	CSI 300	CNY	5,567.99	0.05	-3.01	16.68	16.35
Tokio	Topix	JPY	4,629.83	-0.30	1.88	16.40	7.93

### Tasas Efectivas Op. de Reporte y Tasas de Interés

Operaciones de Reporte	Tasa Efectiva Prom. S/ (%)	Tasa Efectiva Prom. USD (%)
O. R. Renta Variable	8.7604	7.1900
O. R. Instrumentos de Deuda	--	--

Tasas de Interés		Anterior (%)	Hoy (%)	Variación (%)
TAMEX	Tasa Act. Mon. Ext.	10.76	10.76	s.v.
TIPMEX	Tasa Pas. Mon. Ext.	1.87	1.82	-0.05
TAMN	Tasa Act. Mon. Nac.	14.68	14.66	-0.02
TIPMN	Tasa Pas. Mon. Nac.	2.59	2.59	s.v.

\* Información correspondiente a los días 30/10/2024 y 29/10/2024

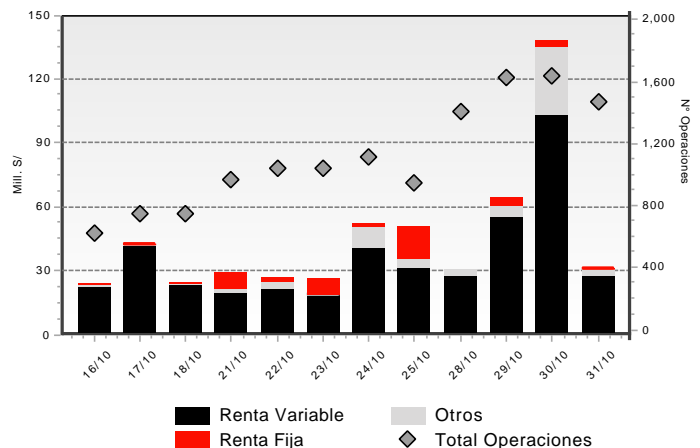
### Cotizaciones de Metales y Tipo de Cambio

Metales	Anterior	Hoy	Var. Día %	Var. Mes %	Var. Año %
Oro (COMEX) US\$/Oz.	2,788.50	2,747.30	-1.48	4.46	32.95
Plata (COMEX) US\$/Oz.	33.79	32.65	-3.37	4.82	36.90
Cobre (COMEX) US\$/Lb.	4.336	4.336	0.01	-3.23	11.62
Zinc (LME) US\$/TM	3,103.46	3,031.23	-2.33	-0.84	14.82
Plomo (LME) US\$/TM	1,958.43	1,979.51	1.08	-3.50	-2.70
Estaño (LME) US\$/TM	30,704.01	31,012.00	1.00	-7.40	23.19

Tipo de Cambio	Compra	Venta	Promedio
Dólar Interbancario Soles / Dólar	3.773	3.776	3.7745
Yen Yen / Dólar	151.93	151.94	151.94
Euro Dólar / Euro	1.088	1.0881	1.088

### Montos Negociados y N° de Operaciones - Ult. 12 ruedas



## Contenido

Sección	Pág.	Sección	Pág.	Sección	Pág.
1. Horarios de Negociación	3	13. Procesos de suscripción de nuevas acciones	19	25. Sociedades Agentes de Bolsa (SAB's)	26
2. Resumen de Montos y Operaciones	3	14. Reducción de Capital	20	<b>Avisos:</b> - <i>Aviso BVL: Segmento de alta/baja liquidez</i> - <i>OPA de Acciones Comunes de Falabella Perú S.A.A.</i> - <i>OPA posterior de acciones representativas del capital social de Pluz Energía Perú S.A.A.</i>  - <i>Aviso de Cambio de Horario de Negociación</i>	
3. Mercado de Renta Variable	3	15. Cambio de razón social	20		
4. Información adicional de valores	12	16. Procesos de fusión-escisión	20		
5. Certificados de suscripción preferente	16	17. Inscripciones y Retiros	20		
6. Mercado de Renta Fija	16	18. Obligaciones Pendientes de Vencimiento	21		
7. Colocación primaria	18	19. Operaciones Extrabursátiles	22		
8. Operaciones de Reporte y Préstamo de Valores	18	20. Negociación en bolsas extranjeras	22		
9. Mercado Alternativo de Valores – MAV	19	21. Cartera del índice S&P/BVL Peru General ESG	23		
10. Entrega de Derechos	19	22. Retribuciones, contribuciones y comisiones	23		
11. Convocatorias	19	23. Negociación de divisas	25		
12. Cambios de Valor Nominal	19	24. Notas al boletín	25		

La información contenida en este documento es de carácter referencial, y es susceptible de ser revisada con posterioridad a su difusión. La Bolsa de Valores de Lima no asume responsabilidad alguna por los errores u omisiones contenidos en este material. Como consecuencia, la Bolsa de Valores de Lima no responde por los daños sean especiales, indirectos, incidentales, ulteriores o de cualquier naturaleza incluyendo sin limitación pérdidas en ingresos o utilidades, que pueden resultar del uso de este material. Se encuentra prohibida la reproducción de parte o la totalidad de la información contenida, con fines de comercialización, sin autorización expresa de la Bolsa de Valores de Lima.

### 1. Horarios de Negociación

Renta Variable Segmento de Alta Liquidez	Renta Variable Segmento de Baja Liquidez	Renta Variable Segmento de Val. Extranjeros	Rueda del día 31/10/2024
De 08:20 a 08:30 Subasta de Apertura	De 8:30 a 10:25 1ra Subasta Intermedia RV2	De 08:20 a 08:30 Subasta de Apertura	De 09:00 a 14:00 Mcd. Continuo Rta. Fija (propuestas, negociación y oper al cierre)
De 08:30 a 14:52 Negociación Regular	De 10:30 a 12:25 2da Subasta Intermedia RV2	De 08:30 a 15:00 Negociación Regular	De 09:00 a 14:00 Oper. Mercado de Dinero
De 14:52 a 15:00 Subasta de Cierre	De 12:30 a 14:30 Subasta de Cierre	De 15:02 a 15:10 Neg. a Precio de Cierre	De 09:00 a 15:10 Operaciones de Reporte y Préstamo Bursátil
De 15:02 a 15:10 Neg. a Precio de Cierre	De 14:35 a 15:10 Neg. a Precio de Cierre		

### 2. Resumen de Montos y Operaciones

**Rueda del día 31/10/2024**

Segmento	Día			Mes			Año		
	S/	US\$	N° Op.	S/	US\$	N° Op.	S/	US\$	N° Op.
<b>RENDA VARIABLE</b>	<b>28,165,570.54</b>	<b>7,463,055.25</b>	<b>1,457</b>	<b>784,480,462.65</b>	<b>209,109,810.91</b>	<b>21,484</b>	<b>15,504,970,416.18</b>	<b>4,146,209,555.00</b>	<b>189,851</b>
Acciones	26,376,773.71	6,989,076.23	1,379	538,967,241.67	143,630,692.50	20,253	13,813,533,557.48	3,694,885,086.19	179,372
ADRs	1,022,808.45	271,014.43	52	10,338,097.01	2,752,929.89	512	264,307,007.84	70,510,562.67	4,622
Cert. Patrim. Fideicomiso	0.00	0.00	0	0.00	0.00	0	0.00	0.00	0
Cert. Participacion. FIBRAS	7,623.48	2,020.00	3	235,593.89	62,729.82	67	3,971,791.39	1,054,921.49	575
Unid. Partic. Fondos Bursátiles o ETF	10,175.01	2,696.08	3	522,700.67	139,123.32	70	105,982,268.56	28,525,179.21	672
Cert. Fondos de Inversión	748,189.89	198,248.51	20	234,384,245.04	62,515,657.78	579	1,317,119,399.64	351,218,780.75	4,599
Cert. Suscripc. Preferente	0.00	0.00	0	32,584.37	8,677.60	3	56,390.80	15,024.40	11
<b>RENDA FIJA</b>	<b>168,869.69</b>	<b>44,745.55</b>	<b>3</b>	<b>114,596,294.74</b>	<b>30,633,808.42</b>	<b>55</b>	<b>1,509,112,554.64</b>	<b>402,039,961.71</b>	<b>683</b>
Mercado Continuo	0.00	0.00	0	104,791,672.30	28,019,861.65	26	1,301,940,012.27	346,752,706.90	367
Mercado de Dinero	168,869.69	44,745.55	3	9,804,622.44	2,613,946.77	29	207,172,542.37	55,287,254.81	316
<b>COLOCACION PRIMARIA</b>	<b>0.00</b>	<b>0.00</b>	<b>0</b>	<b>12,015,582.89</b>	<b>3,198,220.71</b>	<b>49</b>	<b>33,622,209.87</b>	<b>8,979,105.15</b>	<b>163</b>
<b>OPERACIONES PLAZO CON PRIMA</b>	<b>0.00</b>	<b>0.00</b>	<b>0</b>	<b>0.00</b>	<b>0.00</b>	<b>0</b>	<b>0.00</b>	<b>0.00</b>	<b>0</b>
<b>OPERACIONES DE REPORTE Y PRESTAMO</b>	<b>2,858,274.54</b>	<b>757,359.44</b>	<b>15</b>	<b>82,218,737.43</b>	<b>21,900,346.15</b>	<b>290</b>	<b>725,815,431.54</b>	<b>193,573,690.26</b>	<b>2,680</b>
REP Renta Variable	1,796,100.14	475,914.19	13	75,869,453.61	20,204,539.62	258	665,491,637.26	177,473,755.24	2,419
REP Renta Fija	1,062,174.40	281,445.26	2	6,349,283.84	1,695,806.54	32	60,323,794.26	16,099,935.04	261
Préstamo de Valores	0.00	0.00	0	0.00	0.00	0	0.00	0.00	0
<b>TOTAL MERCADO</b>	<b>31,192,714.77</b>	<b>8,265,160.24</b>	<b>1,475</b>	<b>993,311,077.71</b>	<b>264,842,186.19</b>	<b>21,878</b>	<b>17,773,520,612.23</b>	<b>4,750,802,312.12</b>	<b>193,377</b>
Tipo de Cambio MILLENIUM: 3.7740	Número de sesiones realizadas			22			209		

### 3. Mercado de Renta Variable - Operaciones al Contado

Valores	Mo ne da	Anterior		Negociación del Día										Frec. de Cotiz.	Rendim. Bursátil 2024	
		Cotización Anterior	Fecha	Cotizaciones				Variac. Día %	Propuestas		Precio promedio	N° de Accs Negociadas	Monto Efectivo Negociado			N° de Oper.
				Apertura	Cierre	Máxima	Mínima		Compra	Venta						
<b>A.F.P.</b>																
HABITAC1	S/	.....	.....	.....	.....	.....	.....	.....	.....	.....	.....	.....	.....	.....	.....	.....
INTEGRC1	S/	.....	.....	.....	.....	.....	.....	.....	.....	.....	.....	.....	.....	.....	.....	.....
PRIMAC1	S/	.....	.....	.....	.....	.....	.....	.....	.....	.....	.....	.....	.....	.....	.....	.....
PROFUTC1	S/	.....	.....	.....	.....	.....	.....	.....	.....	.....	.....	.....	.....	.....	.....	.....
<b>BANCOS Y FINANCIERAS</b>																
ALFINAC1	S/	0.202	28/12/22	.....	.....	.....	.....	.....	.....	.....	.....	.....	.....	.....	.....	.....
ALFINBC1	S/	.....	.....	.....	.....	.....	.....	.....	.....	.....	.....	.....	.....	.....	.....	.....
BANCOMC1	S/	.....	.....	.....	.....	.....	.....	.....	.....	.....	.....	.....	.....	.....	.....	.....
BANFALC1	S/	.....	.....	.....	.....	.....	.....	.....	.....	.....	.....	.....	.....	.....	.....	.....
BBVAC1	S/	1.45	30/10/24	1.45	<b>1.43</b>	1.46	1.43	-1.38%	1.43	1.46	1.44	389,569	562,781.35	20	100 %	6.09%
BCIPEC1	S/	.....	.....	.....	.....	.....	.....	.....	.....	.....	.....	.....	.....	.....	.....	.....
BIFC1	S/	.....	.....	.....	.....	.....	.....	.....	.....	.....	.....	.....	.....	.....	.....	.....
BOCPEC1	S/	.....	.....	.....	.....	.....	.....	.....	.....	.....	.....	.....	.....	.....	.....	.....
BPICHC1	S/	0.500	30/12/21	.....	.....	.....	.....	.....	.....	0.450	.....	.....	.....	.....	.....	.....
BPICHC1	S/	0.200	09/07/24	.....	.....	.....	.....	.....	.....	.....	.....	.....	.....	.....	.....	-4.76%
BRIPLEC1	S/	.....	.....	.....	.....	.....	.....	.....	.....	.....	.....	.....	.....	.....	.....	.....
CITIBKC1	S/	.....	.....	.....	.....	.....	.....	.....	.....	.....	.....	.....	.....	.....	.....	.....
CMAQPC1	S/	.....	.....	.....	.....	.....	.....	.....	.....	.....	.....	.....	.....	.....	.....	.....
COFIDCC1	S/	.....	.....	.....	.....	.....	.....	.....	.....	.....	.....	.....	.....	.....	.....	.....
COMPFC1 (ver 12)	S/	.....	.....	.....	.....	.....	.....	.....	.....	.....	.....	.....	.....	.....	.....	.....
CRANDEC1	S/	1.84	22/07/16	.....	.....	.....	.....	.....	.....	.....	.....	.....	.....	.....	.....	.....

Valores	Mo ne da	Anterior		Negociación del Día											Frec. de Cotiz.	Rendim. Bursátil 2024
		Cotización Anterior	Fecha	Cotizaciones				Variac. Día %	Propuestas		Precio promedio	N° de Accs Negociadas	Monto Efectivo Negociado	N° de Oper.		
				Apertura	Cierre	Máxima	Mínima		Compra	Venta						
CREDTIC1	S/	3.89	30/10/24	3.87	<b>3.87</b>	3.88	3.87	-0.51%	3.85	3.87	3.87	40,876	158,274.40	37	80 %	51.48%
CSCOTIC1	S/	.....	.....	.....	.....	.....	.....	.....	.....	.....	.....	.....	.....	.....	.....	.....
EFECTIC1	S/	.....	.....	.....	.....	.....	.....	.....	.....	.....	.....	.....	.....	.....	.....	.....
FCONFC1 (ver 15)	S/	72.69	22/11/22	.....	.....	.....	.....	.....	.....	62.52	.....	.....	.....	.....	.....	.....
FCREDIC1 (ver 12)	S/	2.00	09/02/17	.....	.....	.....	.....	.....	.....	.....	.....	.....	.....	.....	.....	.....
FINOHC1	S/	1.55	22/03/24	.....	.....	.....	.....	.....	.....	.....	.....	.....	.....	.....	.....	0.00%
FINTFCC1 (L, ver 14)	S/	.....	.....	.....	.....	.....	.....	.....	.....	.....	.....	.....	.....	.....	.....	.....
FPROEMC1	S/	18.00	18/09/19	.....	.....	.....	.....	.....	.....	.....	.....	.....	.....	.....	.....	.....
FPROEMP1	S/	.....	.....	.....	.....	.....	.....	.....	.....	.....	.....	.....	.....	.....	.....	.....
GNBC1	S/	.....	.....	.....	.....	.....	.....	.....	.....	.....	.....	.....	.....	.....	.....	.....
ICBCC1	S/	.....	.....	.....	.....	.....	.....	.....	.....	.....	.....	.....	.....	.....	.....	.....
INTERBC1	S/	1.60	28/10/24	.....	.....	.....	.....	.....	1.52	1.60	1.53	4,776	7,291.34	11	10 %	11.09%
MIBANC1	S/	1.76	24/09/24	.....	.....	.....	.....	.....	.....	.....	.....	.....	.....	.....	.....	0.00%
MITSUFC1	S/	.....	.....	.....	.....	.....	.....	.....	.....	.....	.....	.....	.....	.....	.....	.....
QAPAQC1	S/	.....	.....	.....	.....	.....	.....	.....	.....	.....	.....	.....	.....	.....	.....	.....
SANC1	S/	.....	.....	.....	.....	.....	.....	.....	.....	.....	.....	.....	.....	.....	.....	.....
SANFINC1	S/	.....	.....	.....	.....	.....	.....	.....	.....	.....	.....	.....	.....	.....	.....	.....
SCOTIAC1	S/	10.30	21/10/24	.....	.....	.....	.....	.....	9.50	.....	.....	.....	.....	.....	15 %	-7.67%
TOTALSC1	S/	.....	.....	.....	.....	.....	.....	.....	.....	.....	.....	.....	.....	.....	.....	.....
<b>DIVERSAS</b>																
ADCOMEC1	S/	.....	.....	.....	.....	.....	.....	.....	.....	0.310	.....	.....	.....	.....	.....	.....
AENZAC1 (ver 13,16)	S/	0.52	28/10/24	.....	.....	.....	.....	.....	0.52	0.53	0.51	19,536	9,954.08	7	15 %	-10.11%
AHC1 (ver 16)	S/	1.10	20/09/24	.....	.....	.....	.....	.....	.....	1.08	.....	.....	.....	.....	.....	124.49%
AZZAROC1	S/	.....	.....	.....	.....	.....	.....	.....	.....	.....	.....	.....	.....	.....	.....	.....
BVLC1	S/	.....	.....	.....	.....	.....	.....	.....	.....	.....	.....	.....	.....	.....	.....	.....
CAVALIC1	S/	7.60	19/07/24	.....	.....	.....	.....	.....	.....	.....	.....	.....	.....	.....	.....	0.00%
COCESUC1	S/	7.91	06/09/24	.....	.....	.....	.....	.....	.....	.....	.....	.....	.....	.....	.....	39.96%
COLPERC1	S/	26.28	03/06/16	.....	.....	.....	.....	.....	.....	.....	.....	.....	.....	.....	.....	.....
COPENC1	S/	.....	.....	.....	.....	.....	.....	.....	.....	.....	.....	.....	.....	.....	.....	.....
CRECAPC1	S/	1.80	04/09/24	.....	.....	.....	.....	.....	1.50	1.60	.....	.....	.....	.....	.....	-16.67%
DESXXIC1	S/	.....	.....	.....	.....	.....	.....	.....	.....	.....	.....	.....	.....	.....	.....	.....
DIVIC1	S/	0.69	16/11/20	.....	.....	.....	.....	.....	.....	.....	.....	.....	.....	.....	.....	.....
DUNENC1	S/	.....	.....	.....	.....	.....	.....	.....	.....	.....	.....	.....	.....	.....	.....	.....
ENPACIC1	S/	0.250	16/05/24	.....	.....	.....	.....	.....	.....	.....	.....	.....	.....	.....	.....	0.00%
EXPERTC1	S/	.....	.....	.....	.....	.....	.....	.....	.....	.....	.....	.....	.....	.....	.....	.....
FALABEC1 (Ver HI,16)	S/	0.253	13/05/24	.....	.....	.....	.....	.....	0.147	.....	.....	.....	.....	.....	.....	0.00%
FERREYC1	S/	3.02	30/10/24	3.00	<b>3.00</b>	3.00	2.98	-0.66%	2.98	3.04	3.00	356,939	1,070,770.23	56	100 %	33.60%
FOSSALC1 (ver 14)	S/	0.76	15/04/24	.....	.....	.....	.....	.....	.....	0.70	.....	.....	.....	.....	.....	0.00%
FUTURAC1	S/	4.31	28/06/24	.....	.....	.....	.....	.....	1.50	.....	.....	.....	.....	.....	.....	0.00%
GBVLAC1	S/	2.65	23/10/24	.....	.....	.....	.....	.....	.....	2.72	.....	.....	.....	.....	5 %	-1.11%
GBVLBC1	S/	2.44	25/08/22	.....	.....	.....	.....	.....	.....	.....	.....	.....	.....	.....	.....	.....
GRHOLDC1	S/	1.00	06/08/21	.....	.....	.....	.....	.....	0.76	.....	.....	.....	.....	.....	.....	.....
HERMESC1	S/	8.60	14/02/24	.....	.....	.....	.....	.....	8.23	9.00	.....	.....	.....	.....	.....	4.50%
IIDEC1	S/	.....	.....	.....	.....	.....	.....	.....	.....	.....	.....	.....	.....	.....	.....	.....
INCRAIC1	S/	.....	.....	.....	.....	.....	.....	.....	.....	.....	.....	.....	.....	.....	.....	.....
INVCENC1	S/	1.31	30/10/24	.....	.....	.....	.....	.....	.....	1.35	.....	.....	.....	.....	15 %	-12.67%
INVC02C1	S/	.....	.....	.....	.....	.....	.....	.....	.....	.....	.....	.....	.....	.....	.....	.....
INVERTC1	S/	0.70	26/12/19	.....	.....	.....	.....	.....	.....	.....	.....	.....	.....	.....	.....	.....
INVFALC1	S/	0.73	31/07/23	.....	.....	.....	.....	.....	0.060	0.60	.....	.....	.....	.....	.....	.....
IPCHAC1	S/	3.50	30/10/24	3.50	<b>3.17</b>	3.63	3.17	-9.43%	3.11	3.16	3.45	44,368	152,849.78	115	75 %	476.36%
IPCHBC1	S/	0.342	30/10/24	0.340	<b>0.315</b>	0.340	0.311	-7.89%	0.314	0.320	0.32	6,931,444	2,222,285.58	293	100 %	43.18%
ISICC1	S/	2.80	13/10/21	.....	.....	.....	.....	.....	.....	2.80	.....	.....	.....	.....	.....	.....
JPMORGC1	S/	.....	.....	.....	.....	.....	.....	.....	.....	.....	.....	.....	.....	.....	.....	.....
PALOALC1	S/	.....	.....	.....	.....	.....	.....	.....	.....	.....	.....	.....	.....	.....	.....	.....
PHTBC1 (ver 12)	S/	0.048	03/04/24	.....	.....	.....	.....	.....	.....	.....	.....	.....	.....	.....	.....	0.00%
PORTAC1 (ver 16)	S/	.....	.....	.....	.....	.....	.....	.....	.....	.....	.....	.....	.....	.....	.....	.....
PVTBC1	S/	.....	.....	.....	.....	.....	.....	.....	.....	.....	.....	.....	.....	.....	.....	.....
RBCAC1	S/	.....	.....	.....	.....	.....	.....	.....	.....	.....	.....	.....	.....	.....	.....	.....
RBCBC1	S/	.....	.....	.....	.....	.....	.....	.....	.....	.....	.....	.....	.....	.....	.....	.....
RVIASBC1	S/	.....	.....	.....	.....	.....	.....	.....	.....	.....	.....	.....	.....	.....	.....	.....
SAGAC1	S/	9.80	14/10/21	.....	.....	.....	.....	.....	.....	.....	.....	.....	.....	.....	.....	.....
SOLUCIC1	S/	.....	.....	.....	.....	.....	.....	.....	.....	.....	.....	.....	.....	.....	.....	.....
TRADIC1	S/	0.360	31/10/16	.....	.....	.....	.....	.....	.....	.....	.....	.....	.....	.....	.....	.....
UNACEMC1	S/	1.59	30/10/24	1.57	<b>1.57</b>	1.57	1.57	-1.26%	1.57	1.60	1.57	13,734	21,550.94	7	100 %	7.28%
<b>AGRARIAS</b>																
ANDAHUC1	S/	0.500	31/08/23	0.300	<b>0.300</b>	0.300	0.300	.....	0.100	0.300	0.30	23,000	6,900.00	1	5 %	0.00%



Valores	Mo ne da	Anterior		Negociación del Día											Frec. de Cotiz.	Rendim. Bursátil 2024
		Cotización Anterior	Fecha	Cotizaciones				Variac. Día %	Propuestas		Precio promedio	N° de Accs Negociadas	Monto Efectivo Negociado	N° de Oper.		
				Apertura	Cierre	Máxima	Mínima		Compra	Venta						
ASJUANC1	S/	1.60	12/09/24	.....	.....	.....	.....	.....	1.60	1.84	.....	.....	.....	.....	.....	105.09%
AUNIONC1	S/	.....	.....	.....	.....	.....	.....	.....	.....	.....	.....	.....	.....	.....	.....	.....
CARTAVC1	S/	45.30	30/10/24	43.91	<b>44.00</b>	44.00	42.60	-2.87%	44.00	45.30	43.43	1,731	75,173.11	22	45 %	15.65%
CASAGRC1	S/	11.59	30/10/24	11.62	<b>11.54</b>	11.62	11.54	-0.43%	11.40	11.50	11.57	17,323	200,450.36	20	100 %	44.96%
CAYALTC1	S/	1.00	22/10/24	.....	.....	.....	.....	.....	0.80	1.15	.....	.....	.....	.....	5 %	25.00%
CHIQUIC1	S/	.....	.....	.....	.....	.....	.....	.....	.....	.....	.....	.....	.....	.....	.....	.....
CHUCARC1	S/	3.00	09/04/21	.....	.....	.....	.....	.....	.....	.....	.....	.....	.....	.....	.....	.....
FANUPEC1	S/	.....	.....	.....	.....	.....	.....	.....	.....	.....	.....	.....	.....	.....	.....	.....
GANSALC1	S/	.....	.....	.....	.....	.....	.....	.....	.....	.....	.....	.....	.....	.....	.....	.....
INGENIC1	S/	3.00	22/02/23	.....	.....	.....	.....	.....	.....	.....	.....	.....	.....	.....	.....	.....
LAREDOC1	S/	22.50	30/10/24	.....	.....	.....	.....	.....	20.00	.....	.....	.....	.....	.....	10 %	40.15%
PARAMOC1	S/	12.00	26/12/22	.....	.....	.....	.....	.....	.....	.....	.....	.....	.....	.....	.....	.....
POMALCC1	S/	0.229	30/10/24	0.212	<b>0.205</b>	0.215	0.205	-10.48%	0.206	0.215	0.21	3,983,611	824,813.43	31	65 %	4.87%
PUCALAC1	S/	0.66	16/10/24	.....	.....	.....	.....	.....	.....	0.66	.....	.....	.....	.....	5 %	83.33%
SNJACIC1	S/	19.00	10/10/24	18.60	<b>18.60</b>	18.60	18.60	8.52%	18.60	.....	18.60	1,100	20,460.00	2	15 %	134.34%
TUMANC1	S/	0.500	30/10/24	.....	.....	.....	.....	.....	.....	0.54	.....	.....	.....	.....	5 %	-33.33%
<b>INDUSTRIALES</b>																
AIBC1	S/	.....	.....	.....	.....	.....	.....	.....	.....	.....	.....	.....	.....	.....	.....	.....
ALICORC1	S/	6.60	30/10/24	6.55	<b>6.50</b>	6.55	6.50	-1.52%	6.40	6.50	6.54	79,754	521,414.33	106	95 %	3.17%
AUSTRAC1	S/	1.25	29/10/24	1.30	<b>1.30</b>	1.30	1.30	4.00%	1.30	1.44	1.30	35,000	45,500.00	8	10 %	4.00%
BACKUAC1 (ver 16)	S/	198.00	22/10/24	.....	.....	.....	.....	.....	.....	198.00	.....	.....	.....	.....	15 %	12.87%
BACKUAC2 (ver 16)	S/	.....	.....	.....	.....	.....	.....	.....	.....	.....	.....	.....	.....	.....	.....	.....
BACKUBC1 (ver 16)	S/	205.00	30/10/24	.....	.....	.....	.....	.....	203.00	205.00	.....	.....	.....	.....	40 %	16.62%
BACKUBC2 (ver 16)	S/	.....	.....	.....	.....	.....	.....	.....	.....	.....	.....	.....	.....	.....	.....	.....
CORAREC1	S/	1.67	22/10/24	.....	.....	.....	.....	.....	1.67	.....	.....	.....	.....	.....	20 %	0.25%
CPACASC1	S/	4.73	30/10/24	4.75	<b>4.75</b>	4.75	4.73	0.42%	4.73	4.75	4.74	221,379	1,049,792.14	23	100 %	25.66%
CRETEXC1	S/	0.70	17/07/23	.....	.....	.....	.....	.....	.....	.....	.....	.....	.....	.....	.....	.....
EXALMC1	S/	2.50	25/10/24	.....	.....	.....	.....	.....	2.50	2.65	2.65	100	265.00	1	15 %	43.68%
LAIVEBC1	S/	0.78	23/04/20	.....	.....	.....	.....	.....	0.70	.....	.....	.....	.....	.....	.....	.....
PETROBC1	S/	.....	.....	.....	.....	.....	.....	.....	.....	.....	.....	.....	.....	.....	.....	.....
PIURAC1	S/	0.040	04/02/21	.....	.....	.....	.....	.....	.....	.....	.....	.....	.....	.....	.....	.....
QUIMPAC1	S/	1.00	23/06/22	.....	.....	.....	.....	.....	0.60	.....	.....	.....	.....	.....	.....	.....
SIDERC1	S/	1.39	30/10/24	1.39	<b>1.37</b>	1.39	1.37	-1.44%	1.39	1.40	1.39	38,317	53,106.09	14	80 %	29.22%
SNCRISC1 (L)	S/	.....	.....	.....	.....	.....	.....	.....	.....	.....	.....	.....	.....	.....	.....	.....
SNJUANC1	S/	40.50	30/10/24	.....	.....	.....	.....	.....	40.00	41.25	.....	.....	.....	.....	40 %	5.81%
UNITEXC1 (L, ver 12)	S/	0.57	08/08/23	.....	.....	.....	.....	.....	.....	.....	.....	.....	.....	.....	.....	.....
<b>MINERAS</b>																
ANDEXAC1	S/	.....	.....	.....	.....	.....	.....	.....	.....	.....	.....	.....	.....	.....	.....	.....
ANDEXBC1	S/	0.500	16/08/22	.....	.....	.....	.....	.....	.....	.....	.....	.....	.....	.....	.....	.....
ATACOAC1	S/	0.100	22/12/22	.....	.....	.....	.....	.....	0.070	0.096	.....	.....	.....	.....	.....	.....
ATACOBC1	S/	0.036	30/10/24	.....	.....	.....	.....	.....	0.036	0.038	.....	.....	.....	.....	15 %	-16.28%
BROCALC1	S/	11.30	29/10/24	.....	.....	.....	.....	.....	11.30	13.00	11.30	3	33.90	1	15 %	72.61%
BUENAVC1	S/	58.50	06/06/24	.....	.....	.....	.....	.....	.....	55.00	.....	.....	.....	.....	.....	8.81%
CASTROC1 (L)	S/	.....	.....	.....	.....	.....	.....	.....	.....	1.33	.....	.....	.....	.....	.....	.....
CVERDEC1	US\$	41.99	30/10/24	41.50	<b>41.50</b>	42.00	41.50	-1.17%	41.50	41.99	41.66	2,535	105,603.58	10	100 %	17.66%
FOSPACC1 (ver 14)	S/	.....	.....	.....	.....	.....	.....	.....	.....	.....	.....	.....	.....	.....	.....	.....
MINCORC1	S/	12.10	24/10/24	.....	.....	.....	.....	.....	.....	.....	.....	.....	.....	.....	5 %	15.24%
MOROCOC1	S/	0.85	10/01/24	.....	.....	.....	.....	.....	.....	0.85	.....	.....	.....	.....	.....	14.86%
NEXAPEC1	S/	1.68	30/10/24	1.68	<b>1.68</b>	1.68	1.68	0.00%	1.65	1.70	1.67	9,000	15,054.19	5	80 %	23.19%
PODERC1	S/	9.00	30/10/24	.....	.....	.....	.....	.....	8.21	9.00	.....	.....	.....	.....	65 %	69.79%
SHPC1	S/	40.00	04/09/24	.....	.....	.....	.....	.....	38.00	45.00	.....	.....	.....	.....	.....	-14.90%
VOLCAAC1	S/	0.62	26/09/24	.....	.....	.....	.....	.....	0.54	.....	.....	.....	.....	.....	.....	-2.52%
VOLCABC1	S/	0.239	30/10/24	0.238	<b>0.220</b>	0.238	0.220	-7.95%	0.220	0.222	0.23	8,167,093	1,839,888.93	256	100 %	-41.24%
<b>SERVICIOS PÚBLICOS</b>																
EDUNASC1	S/	.....	.....	.....	.....	.....	.....	.....	.....	.....	.....	.....	.....	.....	.....	.....
EGEPIBC1	S/	6.30	24/10/24	.....	.....	.....	.....	.....	.....	6.30	.....	.....	.....	.....	5 %	-6.13%
EGESUBC1	S/	.....	.....	.....	.....	.....	.....	.....	.....	.....	.....	.....	.....	.....	.....	.....
ELECPBC1	S/	.....	.....	.....	.....	.....	.....	.....	.....	.....	.....	.....	.....	.....	.....	.....
ELESUDC1	S/	.....	.....	.....	.....	.....	.....	.....	.....	.....	.....	.....	.....	.....	.....	.....
ENGIEC1	S/	4.29	29/10/24	4.28	<b>4.25</b>	4.28	4.25	-0.93%	4.10	4.24	4.26	5,255	22,397.20	4	70 %	-6.63%
EPUNOBC1	S/	.....	.....	.....	.....	.....	.....	.....	.....	.....	.....	.....	.....	.....	.....	.....
ESUREBC1	S/	1.21	06/04/21	.....	.....	.....	.....	.....	1.10	.....	.....	.....	.....	.....	.....	.....
HIDRA2C1	S/	1.62	30/10/24	1.67	<b>1.67</b>	1.67	1.67	3.09%	1.67	1.77	1.67	21,919	36,606.83	6	40 %	1.71%
LUSURC1	S/	15.56	30/10/24	15.56	<b>15.56</b>	15.56	15.56	0.00%	15.60	16.00	15.57	2,388	37,186.76	6	35 %	2.53%
ORYGENC1	S/	2.45	30/10/24	2.44	<b>2.40</b>	2.50	2.40	-2.04%	2.41	2.45	2.45	213,479	523,192.19	31	95 %	13.30%

Valores	Mo ne da	Anterior		Negociación del Día											Frec. de Cotiz.	Rendim. Bursátil 2024	
		Cotización Anterior	Fecha	Cotizaciones				Variac. Día %	Propuestas		Precio promedio	N° de Accs Negociadas	Monto Efectivo Negociado	N° de Oper.			
				Apertura	Cierre	Máxima	Mínima		Compra	Venta							
PERENAC1	S/	.....	.....	.....	.....	.....	.....	.....	.....	.....	.....	.....	.....	.....	.....	.....	.....
PERENBC1	S/	15.00	18/10/24	.....	.....	.....	.....	.....	16.00	.....	.....	.....	.....	.....	15 %	12.02%	
PLUZENC1 (ver 15)	S/	4.15	30/10/24	4.13	<b>4.13</b>	4.13	4.13	-0.48%	3.80	4.15	4.13	25,659	105,964.60	2	65 %	12.16%	
SANGABC1	S/	.....	.....	.....	.....	.....	.....	.....	.....	.....	.....	.....	.....	.....	.....	.....	
SEALDC1	S/	3.37	22/08/24	.....	.....	.....	.....	.....	.....	.....	.....	.....	.....	.....	.....	10.75%	
SEDAPBC1 (ver HI, 14)	S/	.....	.....	.....	.....	.....	.....	.....	.....	.....	.....	.....	.....	.....	.....	.....	
SHOUGEC1	S/	1.00	16/02/17	.....	.....	.....	.....	.....	.....	.....	.....	.....	.....	.....	.....	.....	
TELCAAC1	S/	.....	.....	.....	.....	.....	.....	.....	.....	.....	.....	.....	.....	.....	.....	.....	
TELCABC1	S/	.....	.....	.....	.....	.....	.....	.....	.....	.....	.....	.....	.....	.....	.....	.....	
TELEFBC1 (ver 12, 13)	S/	0.57	16/07/24	.....	.....	.....	.....	.....	0.400	0.68	.....	.....	.....	.....	.....	0.00%	
TELEFBC2	S/	.....	.....	.....	.....	.....	.....	.....	.....	.....	.....	.....	.....	.....	.....	.....	
TELEFCC1 (ver 12, 13)	S/	1.75	27/10/17	.....	.....	.....	.....	.....	.....	.....	.....	.....	.....	.....	.....	.....	
<b>SEGUROS</b>																	
AVLASGC1	S/	.....	.....	.....	.....	.....	.....	.....	.....	.....	.....	.....	.....	.....	.....	.....	
CARDIFC1	S/	.....	.....	.....	.....	.....	.....	.....	.....	.....	.....	.....	.....	.....	.....	.....	
CHUBSGC1	S/	.....	.....	.....	.....	.....	.....	.....	.....	.....	.....	.....	.....	.....	.....	.....	
CRECERC1	S/	.....	.....	.....	.....	.....	.....	.....	.....	.....	.....	.....	.....	.....	.....	.....	
INSURC1	S/	.....	.....	.....	.....	.....	.....	.....	.....	.....	.....	.....	.....	.....	.....	.....	
INTSEGC1	S/	.....	.....	.....	.....	.....	.....	.....	.....	.....	.....	.....	.....	.....	.....	.....	
LIBSEGC1	S/	.....	.....	.....	.....	.....	.....	.....	.....	.....	.....	.....	.....	.....	.....	.....	
MAPFSGC1	S/	11.62	31/01/22	.....	.....	.....	.....	.....	.....	.....	.....	.....	.....	.....	.....	.....	
OHIOC1	S/	.....	.....	.....	.....	.....	.....	.....	.....	.....	.....	.....	.....	.....	.....	.....	
PACIFIC1	S/	31.55	16/07/21	.....	.....	.....	.....	.....	40.00	.....	.....	.....	.....	.....	.....	.....	
POSITIC1	S/	0.70	22/08/24	.....	.....	.....	.....	.....	.....	.....	.....	.....	.....	.....	.....	1.45%	
POSITVC1	S/	.....	.....	.....	.....	.....	.....	.....	.....	.....	.....	.....	.....	.....	.....	.....	
PROTECC1 (ver 15)	S/	.....	.....	.....	.....	.....	.....	.....	.....	.....	.....	.....	.....	.....	.....	.....	
QUALSGC1	S/	0.160	27/03/19	.....	.....	.....	.....	.....	.....	.....	.....	.....	.....	.....	.....	.....	
RIMSEGC1	S/	0.92	09/10/24	.....	.....	.....	.....	.....	0.97	1.00	.....	.....	.....	.....	5 %	26.45%	
SECREXC1	S/	.....	.....	.....	.....	.....	.....	.....	.....	.....	.....	.....	.....	.....	.....	.....	
VIVSEGC1	S/	1.13	08/06/17	.....	.....	.....	.....	.....	.....	.....	.....	.....	.....	.....	.....	.....	
<b>DIVERSAS DE INVERSIÓN</b>																	
COCESUI1	S/	0.80	22/08/24	.....	.....	.....	.....	.....	.....	0.80	.....	.....	.....	.....	.....	5.27%	
CONCESI1	S/	3.41	24/10/24	.....	.....	.....	.....	.....	3.41	.....	3.41	1,600	5,456.00	2	15 %	31.15%	
ENPACII1	S/	0.250	28/11/23	.....	.....	.....	.....	.....	.....	.....	.....	.....	.....	.....	.....	.....	
FILAMEI1	S/	1.30	18/01/24	.....	.....	.....	.....	.....	.....	1.30	.....	.....	.....	.....	.....	0.00%	
FOSSALI1 (ver 14)	S/	.....	.....	.....	.....	.....	.....	.....	.....	.....	.....	.....	.....	.....	.....	.....	
FUTURAI1	S/	1.50	29/10/24	.....	.....	.....	.....	.....	1.50	.....	.....	.....	.....	.....	5 %	-7.96%	
IIDEI1	S/	.....	.....	.....	.....	.....	.....	.....	0.250	.....	.....	.....	.....	.....	.....	.....	
INVCORI1	S/	1.00	18/08/23	.....	.....	.....	.....	.....	.....	.....	.....	.....	.....	.....	.....	.....	
<b>INDUSTRIALES DE INVERSIÓN</b>																	
ALICORI1	S/	4.00	15/10/24	.....	.....	.....	.....	.....	3.60	.....	.....	.....	.....	.....	10 %	11.11%	
BACKUSI1 (ver 16)	S/	20.95	28/10/24	.....	.....	.....	.....	.....	20.95	21.42	21.25	14	297.53	4	55 %	1.89%	
BACKUSI2 (ver 16)	S/	.....	.....	.....	.....	.....	.....	.....	.....	.....	.....	.....	.....	.....	.....	.....	
CORAREI1	S/	1.05	30/10/24	1.05	<b>1.04</b>	1.05	1.04	-0.95%	1.03	1.04	1.05	21,860	22,848.09	8	85 %	13.06%	
CPACASI1	S/	4.08	25/09/24	.....	.....	.....	.....	.....	4.08	.....	.....	.....	.....	.....	.....	15.58%	
CRETEX1	S/	0.81	21/05/24	.....	.....	.....	.....	.....	.....	0.81	.....	.....	.....	.....	.....	0.00%	
ELCOMEI1 (ver 15)	S/	0.62	09/08/24	.....	.....	.....	.....	.....	.....	1.57	.....	.....	.....	.....	.....	-24.43%	
ETERNII1	S/	2.10	12/03/24	.....	.....	.....	.....	.....	1.81	.....	.....	.....	.....	.....	.....	10.53%	
ETNAI1	S/	0.310	24/09/24	.....	.....	.....	.....	.....	0.350	.....	.....	.....	.....	.....	.....	-19.48%	
GLORIAI1	S/	5.50	29/10/24	.....	.....	.....	.....	.....	5.50	5.70	.....	.....	.....	.....	5 %	18.56%	
HIDROSI1	S/	1.30	22/08/24	.....	.....	.....	.....	.....	.....	1.49	.....	.....	.....	.....	.....	30.00%	
IEQSAI1	S/	0.350	12/06/24	.....	.....	.....	.....	.....	0.310	0.80	.....	.....	.....	.....	.....	-5.41%	
INDECOI1	S/	5.40	01/10/24	.....	.....	.....	.....	.....	.....	5.60	.....	.....	.....	.....	.....	43.23%	
MICHEI1	S/	5.90	14/10/24	5.90	<b>5.90</b>	5.90	5.90	0.00%	.....	5.90	5.90	1,472	8,684.80	1	10 %	5.63%	
PIURAI1	S/	0.020	04/02/21	.....	.....	.....	.....	.....	.....	.....	.....	.....	.....	.....	.....	.....	
QUIMPAI1	S/	0.55	20/02/24	.....	.....	.....	.....	.....	0.60	.....	.....	.....	.....	.....	.....	0.00%	
RECORDI1 (D)	S/	0.93	09/09/22	.....	.....	.....	.....	.....	.....	.....	.....	.....	.....	.....	.....	.....	
SNJUANI1	S/	42.40	30/10/24	.....	.....	.....	.....	.....	39.55	42.40	.....	.....	.....	.....	50 %	20.56%	
UNITEXI1 (L, ver 12)	S/	0.316	19/09/24	.....	.....	.....	.....	.....	.....	.....	.....	.....	.....	.....	.....	65.23%	
<b>MINERAS DE INVERSIÓN</b>																	
BROCALI1	S/	8.40	29/10/24	8.40	<b>8.40</b>	8.40	8.40	0.00%	.....	8.40	8.40	775	6,510.00	1	25 %	77.81%	
BUENAVI1	S/	14.46	27/05/24	.....	.....	.....	.....	.....	14.45	.....	.....	.....	.....	.....	.....	1.83%	
CASTROI1 (L)	S/	.....	.....	.....	.....	.....	.....	.....	.....	0.300	.....	.....	.....	.....	.....	.....	

Valores	Mo ne da	Anterior		Negociación del Día											Frec. de Cotiz.	Rendim. Bursátil 2024
		Cotización Anterior	Fecha	Cotizaciones				Variac. Día %	Propuestas		Precio promedio	N° de Accs Negociadas	Monto Efectivo Negociado	N° de Oper.		
				Apertura	Cierre	Máxima	Mínima		Compra	Venta						
LUISA1	S/	150.00	30/10/24	.....	.....	.....	.....	.....	130.00	.....	.....	.....	.....	.....	15 %	35.78%
MINCORI1	S/	13.50	30/10/24	13.56	<b>13.56</b>	13.56	13.56	0.44%	13.57	14.50	13.56	2,000	27,120.00	2	40 %	47.39%
MINSURI1	S/	4.70	30/10/24	4.60	<b>4.60</b>	4.60	4.60	-2.13%	4.60	4.75	4.60	10,019	46,091.20	4	85 %	22.85%
MOROCO11 (ver 13)	S/	0.357	04/09/24	.....	.....	.....	.....	.....	.....	0.357	.....	.....	.....	.....	.....	-31.35%
NEXAPEI1	S/	1.25	30/10/24	1.25	<b>1.25</b>	1.25	1.25	0.00%	1.25	1.30	1.25	13,300	16,625.00	3	30 %	7.40%
PERUBA1	S/	2.98	25/09/24	2.98	<b>2.98</b>	2.98	2.98	0.00%	2.98	.....	2.98	26,738	79,671.86	2	5 %	0.00%
SPCCPI1	S/	125.00	30/10/24	123.00	<b>123.00</b>	123.00	123.00	-1.60%	120.63	125.00	123.15	298	36,700.00	2	40 %	62.04%
SPCCPI2	S/	80.35	24/09/24	.....	.....	.....	.....	.....	76.80	.....	.....	.....	.....	.....	.....	-7.58%
VALORES EMITIDOS EN EL EXTERIOR																
BAP (Ver HI)	US\$	187.69	30/10/24	184.19	<b>184.50</b>	184.50	184.19	-1.70%	184.00	208.00	184.30	777	143,198.13	3	100 %	32.67%
IFS	US\$	27.46	30/10/24	26.50	<b>27.10</b>	27.10	25.90	-1.31%	26.10	27.15	26.71	10,522	281,071.60	38	100 %	28.92%
INRETC1	US\$	31.75	30/10/24	31.75	<b>31.74</b>	31.75	31.00	-0.03%	31.00	31.74	31.33	2,964	92,875.29	15	100 %	-10.25%
MIRL	US\$	0.020	17/07/24	0.017	<b>0.017</b>	0.017	0.017	.....	0.018	0.028	0.02	388,300	6,680.60	6	5 %	-43.33%
NUAM (Ver HI)	US\$	4.20	21/10/24	.....	.....	.....	.....	.....	.....	4.20	.....	.....	.....	.....	20 %	-3.58%
SCCO (Ver HI, 10)	US\$	112.24	30/10/24	109.58	<b>109.50</b>	109.58	109.50	-2.44%	109.00	116.17	109.61	188	20,606.15	5	95 %	32.30%
SMT	US\$	0.67	25/10/24	.....	.....	.....	.....	.....	0.61	0.67	0.64	1,140	729.60	1	30 %	15.52%
JUNIORS																
AGMR	US\$	0.057	23/10/24	.....	.....	.....	.....	.....	0.055	.....	.....	.....	.....	.....	10 %	-28.75%
ALT	US\$	0.014	15/06/22	.....	.....	.....	.....	.....	.....	0.010	.....	.....	.....	.....	.....	.....
ATCU	US\$	0.430	18/10/24	0.390	<b>0.390</b>	0.390	0.390	-9.30%	0.390	0.430	0.39	5,000	1,950.00	1	25 %	32.65%
BCM	US\$	0.300	27/09/24	.....	.....	.....	.....	.....	0.320	.....	.....	.....	.....	.....	.....	50.00%
ECU	US\$	.....	.....	.....	.....	.....	.....	.....	.....	.....	.....	.....	.....	.....	.....	.....
PML	US\$	0.205	30/10/24	0.205	<b>0.206</b>	0.206	0.205	0.49%	0.205	0.220	0.21	51,196	10,532.09	7	90 %	128.89%
PPX	US\$	0.029	29/10/24	0.029	<b>0.029</b>	0.029	0.029	0.00%	0.029	0.060	0.03	130,000	3,790.00	4	25 %	45.00%
REG	US\$	1.40	16/10/24	1.45	<b>1.45</b>	1.45	1.45	3.57%	.....	.....	1.45	1,593	2,309.85	1	10 %	51.04%
RIO	US\$	0.340	08/04/24	.....	.....	.....	.....	.....	0.400	.....	.....	.....	.....	.....	.....	0.00%
TK	US\$	0.060	06/03/24	.....	.....	.....	.....	.....	.....	.....	.....	.....	.....	.....	.....	-33.33%
AMERICAN DEPOSITARY RECEIPTS																
BVN	US\$	13.08	30/10/24	13.45	<b>13.01</b>	13.50	12.90	-0.54%	12.96	13.13	13.20	20,476	270,348.43	49	100 %	-13.89%
CPAC	US\$	5.50	08/07/24	.....	.....	.....	.....	.....	5.01	.....	.....	.....	.....	.....	.....	14.58%
TEF	US\$	4.72	21/10/24	.....	.....	.....	.....	.....	.....	5.00	4.50	148	666.00	3	15 %	25.17%
FONDOS BURSATILES																
ETFFPERUD	US\$	12.46	30/10/24	12.69	<b>12.69</b>	12.69	12.69	1.85%	12.47	12.69	12.60	214	2,696.08	3	85 %	16.74%
ETFPESOV	S/	.....	.....	.....	.....	.....	.....	.....	.....	.....	.....	.....	.....	.....	.....	.....
FONDOS DE INVERSIÓN																
FIACWCF1	US\$	1,327.28	02/04/24	.....	.....	.....	.....	.....	.....	.....	.....	.....	.....	.....	.....	0.58%
FICCOMP10	US\$	116.43	30/10/24	116.46	<b>116.46</b>	116.46	116.46	0.03%	.....	.....	116.46	653	76,048.38	3	70 %	6.01%
FICCOMP13	US\$	104.84	30/10/24	104.86	<b>104.86</b>	104.86	104.86	0.02%	.....	.....	104.86	95	9,961.70	1	95 %	4.70%
FICOCMP1	US\$	408.93	29/10/24	409.08	<b>409.08</b>	409.08	409.08	0.04%	.....	.....	409.08	49	20,044.92	3	85 %	5.95%
FICOCMP2	US\$	415.91	28/10/24	.....	.....	.....	.....	.....	.....	.....	.....	.....	.....	.....	20 %	5.90%
FICOCMP4	US\$	177.48	26/09/24	.....	.....	.....	.....	.....	.....	.....	.....	.....	.....	.....	.....	3.94%
FICOCMP5	US\$	138.29	30/10/24	.....	.....	.....	.....	.....	.....	.....	.....	.....	.....	.....	80 %	5.91%
FICOCMP6	US\$	128.72	30/10/24	.....	.....	.....	.....	.....	.....	.....	.....	.....	.....	.....	30 %	5.50%
FICOCMP9	US\$	118.54	30/10/24	.....	.....	.....	.....	.....	.....	.....	.....	.....	.....	.....	85 %	6.01%
FICOIF5	US\$	3.80	29/10/24	.....	.....	.....	.....	.....	.....	.....	.....	.....	.....	.....	10 %	5.26%
FICOIF7	US\$	341.98	30/10/24	.....	.....	.....	.....	.....	.....	.....	.....	.....	.....	.....	20 %	5.04%
FICORPS	S/	143.79	30/10/24	143.76	<b>143.76</b>	143.76	143.76	-0.02%	.....	.....	143.76	40	5,750.40	1	20 %	6.73%
FICORPS2	S/	135.14	30/10/24	135.12	<b>135.12</b>	135.12	135.12	-0.01%	.....	.....	135.12	41	5,539.92	1	10 %	6.73%
FICORPS3	S/	132.86	30/10/24	132.84	<b>132.84</b>	132.84	132.84	-0.02%	.....	.....	132.84	42	5,579.28	1	10 %	6.75%
FICORPS4	S/	133.07	30/10/24	133.10	<b>133.10</b>	133.10	133.10	0.02%	.....	.....	133.10	45	5,989.50	1	100 %	6.73%
FICORPS5	S/	127.94	30/10/24	127.96	<b>127.96</b>	127.96	127.96	0.02%	.....	.....	127.96	45	5,758.20	1	100 %	6.47%
FICRPS11	S/	109.11	30/10/24	109.14	<b>109.14</b>	109.14	109.14	0.03%	.....	.....	109.14	121	13,205.94	1	100 %	6.72%
FICRPS12	S/	105.59	30/10/24	105.62	<b>105.62</b>	105.62	105.62	0.03%	.....	.....	105.62	55	5,809.10	1	100 %	5.42%
FICRPS13	S/	104.42	30/10/24	104.44	<b>104.44</b>	104.44	104.44	0.02%	.....	.....	104.44	89	9,295.16	2	100 %	4.40%
FICRPS14	S/	103.02	30/10/24	103.04	<b>103.04</b>	103.04	103.04	0.02%	.....	.....	103.04	55	5,667.20	1	100 %	2.91%
FICRPS15	S/	100.77	30/10/24	100.79	<b>100.79</b>	100.79	100.79	0.02%	.....	.....	100.79	55	5,543.45	1	100 %	0.62%
FICRPS16	S/	100.70	30/10/24	100.72	<b>100.72</b>	100.72	100.72	0.02%	.....	.....	100.72	2,778	279,800.16	2	85 %	0.61%
FILXGARF	US\$	20.80	18/01/23	.....	.....	.....	.....	.....	.....	.....	.....	.....	.....	.....	.....	.....
FIYAKUD (ver 13)	US\$	.....	.....	.....	.....	.....	.....	.....	.....	.....	.....	.....	.....	.....	.....	.....
FIYAKUS (ver 13)	S/	.....	.....	.....	.....	.....	.....	.....	.....	.....	.....	.....	.....	.....	.....	.....
FIBRAS																
FIBCCAP (ver 12)	US\$	50.00	29/10/24	.....	.....	.....	.....	.....	.....	52.00	.....	.....	.....	.....	20 %	-28.50%
FIBPRIME	US\$	5.00	18/10/24	5.00	<b>5.00</b>	5.00	5.00	0.00%	4.90	5.00	5.00	404	2,020.00	3	15 %	-17.33%

### 3.1. Valores Listados por Agente Promotor

Valores y Agente Promotor	Mo ne da	Anterior		Negociación del Día										Frec. de Cotiz.	Rendim. Bursátil 2024		
		Cotización Anterior	Fecha	Cotizaciones				Variac. Día%	Propuestas		Precio Promedio	N° de Accs Negociadas	Monto Efectivo Negociado			N° de Oper	
				Apertura	Cierre	Máxima	Minima		Compra	Venta							
<b>Acciones</b>																	
SBUX	ANS	US\$	96.90	30/10/24	.....	.....	.....	.....	.....	.....	.....	.....	.....	.....	.....	20 %	2.00%
AAL	BVL	US\$	13.86	30/10/24	.....	.....	.....	.....	.....	13.20	13.86	.....	.....	.....	.....	40 %	-0.14%
AAPL	BVL	US\$	231.50	30/10/24	228.50	<b>228.50</b>	228.50	228.50	-1.30 %	.....	.....	.....	12	2,742.00	1	90 %	19.32%
ABBV	BVL	US\$	189.41	22/10/24	.....	.....	.....	.....	.....	.....	.....	.....	.....	.....	.....	5 %	12.21%
ABNB	BVL	US\$	135.70	28/10/24	.....	.....	.....	.....	.....	.....	.....	.....	.....	.....	.....	5 %	-8.00%
ABT	BVL	US\$	108.90	08/08/24	.....	.....	.....	.....	.....	.....	.....	.....	.....	.....	.....	.....	.....
ADBE	BVL	US\$	490.00	30/10/24	480.20	<b>480.20</b>	480.20	480.20	-2.00 %	.....	.....	.....	20	9,604.00	1	70 %	-19.83%
ADI	BVL	US\$	224.15	01/08/24	.....	.....	.....	.....	.....	.....	.....	.....	.....	.....	.....	.....	-7.05%
AMAT	BVL	US\$	189.36	29/10/24	.....	.....	.....	.....	.....	.....	.....	.....	.....	.....	.....	30 %	-11.51%
AMD	BVL	US\$	149.77	30/10/24	144.29	<b>145.20</b>	145.20	144.29	-3.05 %	144.00	.....	.....	280	40,585.02	2	65 %	1.01%
AMGN	BVL	US\$	333.40	13/09/24	.....	.....	.....	.....	.....	.....	.....	.....	.....	.....	.....	.....	.....
AMZN	BVL	US\$	193.75	30/10/24	185.98	<b>186.30</b>	186.30	185.98	-3.85 %	.....	191.00	.....	56	10,434.80	6	80 %	23.13%
AVGO	BVL	US\$	177.84	29/10/24	.....	.....	.....	.....	.....	.....	.....	.....	.....	.....	.....	15 %	42.27%
AXP	BVL	US\$	285.90	17/10/24	.....	.....	.....	.....	.....	.....	.....	.....	.....	.....	.....	5 %	19.62%
BA	BVL	US\$	155.95	07/10/24	.....	.....	.....	.....	.....	.....	.....	.....	.....	.....	.....	5 %	-40.48%
BAC	BVL	US\$	42.50	28/10/24	.....	.....	.....	.....	.....	.....	.....	.....	.....	.....	.....	35 %	28.59%
BKNG	BVL	US\$	3,715.50	31/07/24	.....	.....	.....	.....	.....	.....	.....	.....	.....	.....	.....	.....	6.52%
BLK	BVL	US\$	800.00	24/06/24	.....	.....	.....	.....	.....	.....	.....	.....	.....	.....	.....	.....	0.06%
BRKB	BVL	US\$	457.32	24/10/24	.....	.....	.....	.....	.....	.....	.....	.....	.....	.....	.....	45 %	28.14%
C	BVL	US\$	64.50	29/10/24	64.50	<b>64.50</b>	64.50	64.50	0.00 %	61.00	.....	.....	245	15,802.50	1	55 %	25.12%
CAT	BVL	US\$	397.00	07/10/24	.....	.....	.....	.....	.....	.....	.....	.....	.....	.....	.....	5 %	53.28%
CCL	BVL	US\$	21.50	28/10/24	.....	.....	.....	.....	.....	.....	.....	.....	.....	.....	.....	25 %	12.27%
COST	BVL	US\$	905.50	24/09/24	.....	.....	.....	.....	.....	.....	.....	.....	.....	.....	.....	.....	-0.33%
CSCO	BVL	US\$	45.45	12/08/24	.....	.....	.....	.....	.....	.....	.....	.....	.....	.....	.....	.....	-9.46%
CVX	BVL	US\$	148.25	16/10/24	.....	.....	.....	.....	.....	.....	.....	.....	.....	.....	.....	15 %	-4.72%
DAL	BVL	US\$	56.00	29/10/24	.....	.....	.....	.....	.....	.....	.....	.....	.....	.....	.....	25 %	49.33%
DHR	BVL	US\$	250.50	27/03/24	.....	.....	.....	.....	.....	.....	.....	.....	.....	.....	.....	.....	.....
DIS	BVL	US\$	96.03	30/10/24	99.00	<b>99.00</b>	99.00	99.00	3.09 %	.....	99.36	.....	15	1,485.00	1	55 %	8.97%
ENPH	BVL	US\$	.....	.....	.....	.....	.....	.....	.....	.....	.....	.....	.....	.....	.....	.....	.....
F	BVL	US\$	11.03	22/10/24	.....	.....	.....	.....	.....	.....	.....	.....	.....	.....	.....	20 %	-9.74%
GM	BVL	US\$	52.50	23/10/24	.....	.....	.....	.....	.....	.....	.....	.....	.....	.....	.....	5 %	44.95%
GOOG	BVL	US\$	180.20	30/10/24	176.00	<b>176.00</b>	176.00	176.00	-2.33 %	.....	.....	.....	11	1,936.00	1	50 %	24.82%
HPE	BVL	US\$	.....	.....	.....	.....	.....	.....	.....	.....	.....	.....	.....	.....	.....	.....	.....
IBM	BVL	US\$	190.60	31/07/24	.....	.....	.....	.....	.....	.....	.....	.....	.....	.....	.....	.....	2.25%
JNJ	BVL	US\$	163.64	16/10/24	.....	.....	.....	.....	.....	160.50	.....	.....	.....	.....	.....	5 %	6.47%
JPM	BVL	US\$	225.40	30/10/24	.....	.....	.....	.....	.....	.....	225.00	.....	.....	.....	.....	40 %	32.43%
KO	BVL	US\$	69.55	29/10/24	.....	.....	.....	.....	.....	69.55	.....	.....	.....	.....	.....	15 %	20.47%
LLY	BVL	US\$	845.00	30/10/24	832.00	<b>833.50</b>	833.50	832.00	-1.36 %	.....	.....	.....	48	39,954.00	3	25 %	9.63%
MCD	BVL	US\$	298.71	25/10/24	.....	.....	.....	.....	.....	.....	.....	.....	.....	.....	.....	15 %	14.95%
MELI	BVL	US\$	2,020.00	09/09/24	.....	.....	.....	.....	.....	.....	.....	.....	.....	.....	.....	.....	19.53%
META	BVL	US\$	593.00	30/10/24	579.09	<b>567.50</b>	579.09	567.50	-4.30 %	.....	.....	.....	150	86,368.40	10	65 %	57.64%
MNST	BVL	US\$	51.04	02/08/24	.....	.....	.....	.....	.....	.....	.....	.....	.....	.....	.....	.....	.....
MRK	BVL	US\$	110.70	15/10/24	.....	.....	.....	.....	.....	.....	.....	.....	.....	.....	.....	5 %	-3.86%
MS	BVL	US\$	106.93	04/10/24	116.23	<b>116.23</b>	116.23	116.23	8.70 %	.....	.....	.....	10,000	1,162,300.00	1	10 %	23.78%
MSFT	BVL	US\$	433.02	30/10/24	414.00	<b>408.50</b>	414.00	407.50	-5.66 %	407.00	430.00	.....	1,056	432,183.30	35	85 %	9.15%
ORCL	BVL	US\$	175.40	10/10/24	.....	.....	.....	.....	.....	.....	.....	.....	.....	.....	.....	5 %	23.87%
OXY	BVL	US\$	50.92	28/10/24	50.21	<b>50.21</b>	50.21	50.21	-1.39 %	.....	.....	.....	300	15,063.00	1	10 %	-1.39%
PANW	BVL	US\$	341.71	27/06/24	.....	.....	.....	.....	.....	.....	.....	.....	.....	.....	.....	.....	.....
PARA	BVL	US\$	10.53	01/10/24	.....	.....	.....	.....	.....	.....	.....	.....	.....	.....	.....	.....	-26.36%
PFE	BVL	US\$	28.00	30/10/24	28.48	<b>28.48</b>	28.48	28.48	1.71 %	28.30	28.70	.....	320	9,117.80	3	50 %	-1.96%
PG	BVL	US\$	176.60	09/09/24	.....	.....	.....	.....	.....	.....	.....	.....	.....	.....	.....	.....	14.30%
PLTR	BVL	US\$	.....	.....	.....	.....	.....	.....	.....	.....	.....	.....	.....	.....	.....	.....	.....
PYPL	BVL	US\$	78.43	30/10/24	79.60	<b>79.60</b>	79.60	79.60	1.49 %	.....	.....	.....	21	1,671.60	2	45 %	29.41%
REGN	BVL	US\$	1,062.75	07/08/24	.....	.....	.....	.....	.....	.....	.....	.....	.....	.....	.....	.....	5.32%
T	BVL	US\$	21.61	25/09/24	.....	.....	.....	.....	.....	.....	.....	.....	.....	.....	.....	.....	31.37%
UBER	BVL	US\$	76.85	24/09/24	.....	.....	.....	.....	.....	.....	.....	.....	.....	.....	.....	.....	-2.21%
V	BVL	US\$	281.00	25/10/24	295.30	<b>291.20</b>	295.30	290.00	3.63 %	280.95	.....	.....	845	247,860.40	4	30 %	12.61%
VZ	BVL	US\$	41.60	25/10/24	.....	.....	.....	.....	.....	41.60	.....	.....	.....	.....	.....	5 %	10.20%
WFC	BVL	US\$	65.70	29/10/24	.....	.....	.....	.....	.....	.....	.....	.....	.....	.....	.....	10 %	33.54%
WMT	BVL	US\$	80.70	21/10/24	.....	.....	.....	.....	.....	80.70	83.52	.....	1	83.52	1	5 %	55.19%
WPM	BVL	US\$	55.79	23/05/24	.....	.....	.....	.....	.....	.....	.....	.....	.....	.....	.....	.....	19.36%
XOM	BVL	US\$	117.20	30/10/24	.....	.....	.....	.....	.....	.....	.....	.....	.....	.....	.....	20 %	14.65%
FCX	CON	US\$	46.75	28/10/24	.....	.....	.....	.....	.....	.....	.....	.....	.....	.....	.....	30 %	8.72%
TSLA	CON	US\$	259.00	30/10/24	256.00	<b>250.00</b>	256.00	250.00	-3.47 %	200.20	264.50	.....	96	24,058.50	3	100 %	1.09%
ABX	CRE	US\$	20.76	23/10/24	.....	.....	.....	.....	.....	.....	.....	.....	.....	.....	.....	20 %	13.44%
BMY	CRE	US\$	52.61	24/10/24	.....	.....	.....	.....	.....	.....	.....	.....	.....	.....	.....	15 %	2.45%
CRM	CRE	US\$	298.50	30/10/24	.....	.....	.....	.....	.....	.....	.....	.....	.....	.....	.....	30 %	13.43%
CVS	CRE	US\$	56.70	30/10/24	56.65	<b>56.65</b>	56.65	56.65	-0.09 %	.....	.....	.....	260	14,729.00	1	40 %	-23.76%
FDX	CRE	US\$	273.60	17/10/24	.....	.....	.....	.....	.....	.....	.....	.....	.....	.....	.....	10 %	9.93%
GE	CRE	US\$	171.00	26/07/24	.....	.....	.....	.....	.....	171.00	.....	.....	.....	.....	.....	.....	34.43%
GILD	CRE	US\$	82.75	17/09/24	.....	.....	.....	.....	.....	.....	.....	.....	.....	.....	.....	.....	19.12%
GOOGL	CRE	US\$	175.58	30/10/24	173.00	<b>173.00</b>	173.00	173.00	-1.47 %	166.94	177.30	.....	53	9,179.40	6	100 %	24.28%
GS	CRE	US\$	495.00	22/08/24	.....	.....	.....	.....	.....	.....	.....	.....	.....	.....	.....	.....	30.26%



Valores y Agente Promotor	Mo no da	Anterior		Negociación del Día										Frec. de Cotiz.	Rendim. Bursátil 2024		
		Cotización Anterior	Fecha	Cotizaciones				Variac. Día%	Propuestas		Precio Promedio	N° de Accs Negociadas	Monto Efectivo Negociado			N° de Oper	
				Apertura	Cierre	Máxima	Mínima		Compra	Venta							
HBM	CRE	US\$	9.30	30/10/24	9.23	9.02	9.26	9.02	-3.01 %	8.85	9.00	.....	10,716	98,499.62	8	60 %	63.70%
HD	CRE	US\$	364.70	20/08/24	.....	.....	.....	.....	.....	.....	.....	.....	.....	.....	.....	.....	13.97%
INTC	CRE	US\$	22.50	30/10/24	21.66	21.66	21.66	21.66	-3.73 %	21.66	22.80	.....	196	4,274.22	2	65 %	-56.06%
KHC	CRE	US\$	33.97	03/10/24	.....	.....	.....	.....	.....	.....	.....	.....	.....	.....	.....	5 %	-5.90%
MA	CRE	US\$	509.00	16/10/24	.....	.....	.....	.....	.....	.....	.....	.....	.....	.....	.....	10 %	22.33%
MRNA	CRE	US\$	52.95	22/10/24	.....	.....	.....	.....	.....	.....	.....	.....	.....	.....	.....	10 %	-45.87%
MU	CRE	US\$	108.62	29/10/24	99.50	100.14	100.14	99.50	-7.81 %	.....	.....	.....	1,229	123,025.02	3	55 %	17.56%
NEE	CRE	US\$	84.18	17/10/24	.....	.....	.....	.....	.....	.....	.....	.....	.....	.....	.....	5 %	55.60%
NEM	CRE	US\$	47.00	30/10/24	45.50	45.70	45.70	45.50	-2.77 %	.....	.....	.....	808	36,915.00	2	55 %	8.81%
NKE	CRE	US\$	78.80	28/10/24	.....	.....	.....	.....	.....	74.00	.....	.....	.....	.....	.....	30 %	-27.04%
QCOM	CRE	US\$	177.60	15/10/24	.....	.....	.....	.....	.....	.....	.....	.....	.....	.....	.....	5 %	22.19%
SPG	CRE	US\$	147.20	21/05/24	.....	.....	.....	.....	.....	.....	.....	.....	.....	.....	.....	.....	.....
TGT	CRE	US\$	155.75	18/10/24	.....	.....	.....	.....	.....	.....	.....	.....	.....	.....	.....	5 %	11.05%
TMO	CRE	US\$	607.50	23/09/24	.....	.....	.....	.....	.....	.....	.....	.....	.....	.....	.....	.....	17.55%
TMUS	CRE	US\$	177.10	03/06/24	.....	.....	.....	.....	.....	.....	.....	.....	.....	.....	.....	.....	11.03%
UNH	CRE	US\$	564.10	28/10/24	.....	.....	.....	.....	.....	565.67	.....	.....	.....	.....	.....	15 %	8.36%
ZM	CRE	US\$	68.16	15/10/24	.....	.....	.....	.....	.....	.....	.....	.....	.....	.....	.....	5 %	-4.92%
MRO	ITG	US\$	26.15	30/10/24	27.77	27.77	27.77	27.77	6.20 %	.....	.....	.....	190	5,276.30	1	25 %	-4.21%
NFLX	ITG	US\$	751.00	28/10/24	.....	.....	.....	.....	.....	.....	757.00	.....	.....	.....	.....	25 %	53.42%
NVDA	ITG	US\$	139.75	30/10/24	136.19	133.90	136.19	133.00	-4.19 %	132.01	134.39	.....	2,070	280,901.30	26	100 %	173.04%
<b>Fondos Bursátiles</b>																	
IWM	BNB	US\$	219.60	25/10/24	.....	.....	.....	.....	.....	.....	.....	.....	.....	.....	.....	15 %	7.65%
AAXJ	BVL	US\$	.....	.....	.....	.....	.....	.....	.....	.....	.....	.....	.....	.....	.....	.....	.....
ACWI	BVL	US\$	120.80	18/10/24	.....	.....	.....	.....	.....	.....	.....	.....	.....	.....	.....	5 %	18.43%
AIQ	BVL	US\$	.....	.....	.....	.....	.....	.....	.....	.....	.....	.....	.....	.....	.....	.....	.....
ARGT	BVL	US\$	70.60	19/09/24	.....	.....	.....	.....	.....	.....	.....	.....	.....	.....	.....	.....	42.37%
ASHR	BVL	US\$	.....	.....	.....	.....	.....	.....	.....	.....	.....	.....	.....	.....	.....	.....	.....
AZTD	BVL	US\$	.....	.....	.....	.....	.....	.....	.....	.....	.....	.....	.....	.....	.....	.....	.....
BBEU	BVL	US\$	.....	.....	.....	.....	.....	.....	.....	.....	.....	.....	.....	.....	.....	.....	.....
BBJP	BVL	US\$	.....	.....	.....	.....	.....	.....	.....	.....	.....	.....	.....	.....	.....	.....	.....
BBUS	BVL	US\$	.....	.....	.....	.....	.....	.....	.....	.....	.....	.....	.....	.....	.....	.....	.....
BITU	BVL	US\$	.....	.....	.....	.....	.....	.....	.....	.....	.....	.....	.....	.....	.....	.....	.....
BKLN	BVL	US\$	.....	.....	.....	.....	.....	.....	.....	.....	.....	.....	.....	.....	.....	.....	.....
BOTZ	BVL	US\$	32.45	30/10/24	.....	.....	.....	.....	.....	32.45	.....	.....	.....	.....	.....	5 %	1.25%
BS0A	BVL	US\$	.....	.....	.....	.....	.....	.....	.....	.....	.....	.....	.....	.....	.....	.....	.....
BS27	BVL	US\$	.....	.....	.....	.....	.....	.....	.....	.....	.....	.....	.....	.....	.....	.....	.....
BS28	BVL	US\$	.....	.....	.....	.....	.....	.....	.....	.....	.....	.....	.....	.....	.....	.....	.....
BS29	BVL	US\$	.....	.....	.....	.....	.....	.....	.....	.....	.....	.....	.....	.....	.....	.....	.....
BS30	BVL	US\$	.....	.....	.....	.....	.....	.....	.....	.....	.....	.....	.....	.....	.....	.....	.....
BS8A	BVL	US\$	.....	.....	.....	.....	.....	.....	.....	.....	.....	.....	.....	.....	.....	.....	.....
BS9A	BVL	US\$	.....	.....	.....	.....	.....	.....	.....	.....	.....	.....	.....	.....	.....	.....	.....
BSCR	BVL	US\$	.....	.....	.....	.....	.....	.....	.....	.....	.....	.....	.....	.....	.....	.....	.....
BSCS	BVL	US\$	20.41	13/08/24	.....	.....	.....	.....	.....	.....	.....	.....	.....	.....	.....	.....	.....
BSCT	BVL	US\$	.....	.....	.....	.....	.....	.....	.....	.....	.....	.....	.....	.....	.....	.....	.....
BSMR	BVL	US\$	.....	.....	.....	.....	.....	.....	.....	.....	.....	.....	.....	.....	.....	.....	.....
BSMS	BVL	US\$	.....	.....	.....	.....	.....	.....	.....	.....	.....	.....	.....	.....	.....	.....	.....
BSMT	BVL	US\$	.....	.....	.....	.....	.....	.....	.....	.....	.....	.....	.....	.....	.....	.....	.....
BSV	BVL	US\$	77.00	11/07/24	.....	.....	.....	.....	.....	.....	.....	.....	.....	.....	.....	.....	0.76%
BTCCU	BVL	US\$	12.94	29/10/24	.....	.....	.....	.....	.....	.....	12.49	.....	1	12.49	1	5 %	71.16%
BTCO	BVL	US\$	67.00	22/07/24	.....	.....	.....	.....	.....	.....	.....	.....	.....	.....	.....	.....	-0.59%
BUG	BVL	US\$	31.96	16/10/24	.....	.....	.....	.....	.....	.....	.....	.....	.....	.....	.....	5 %	.....
CEMA	BVL	US\$	.....	.....	.....	.....	.....	.....	.....	.....	.....	.....	.....	.....	.....	.....	.....
CIBR	BVL	US\$	62.44	18/10/24	.....	.....	.....	.....	.....	.....	.....	.....	.....	.....	.....	5 %	15.08%
CJPU	BVL	US\$	.....	.....	.....	.....	.....	.....	.....	.....	.....	.....	.....	.....	.....	.....	.....
CNDX	BVL	US\$	.....	.....	.....	.....	.....	.....	.....	.....	.....	.....	.....	.....	.....	.....	.....
COPX	BVL	US\$	44.90	30/10/24	.....	.....	.....	.....	.....	.....	.....	.....	.....	.....	.....	35 %	8.80%
CQQQ	BVL	US\$	44.92	02/10/24	.....	.....	.....	.....	.....	.....	.....	.....	.....	.....	.....	.....	25.23%
DBEF	BVL	US\$	.....	.....	.....	.....	.....	.....	.....	.....	.....	.....	.....	.....	.....	.....	.....
DBEU	BVL	US\$	.....	.....	.....	.....	.....	.....	.....	.....	.....	.....	.....	.....	.....	.....	.....
DRIV	BVL	US\$	.....	.....	.....	.....	.....	.....	.....	.....	.....	.....	.....	.....	.....	.....	.....
DTLA	BVL	US\$	.....	.....	.....	.....	.....	.....	.....	.....	.....	.....	.....	.....	.....	.....	.....
EEM	BVL	US\$	46.00	18/10/24	44.85	44.85	44.85	44.85	-2.50 %	.....	.....	.....	80	3,588.00	1	15 %	13.77%
EFA	BVL	US\$	80.76	28/10/24	.....	.....	.....	.....	.....	.....	.....	.....	.....	.....	.....	15 %	9.42%
EMB	BVL	US\$	90.50	23/10/24	.....	.....	.....	.....	.....	.....	.....	.....	.....	.....	.....	5 %	3.94%
EMCA	BVL	US\$	6.16	25/10/24	.....	.....	.....	.....	.....	.....	.....	.....	.....	.....	.....	30 %	6.21%
EMLC	BVL	US\$	25.00	13/09/24	.....	.....	.....	.....	.....	.....	.....	.....	.....	.....	.....	.....	.....
EPU	BVL	US\$	44.75	24/10/24	.....	.....	.....	.....	.....	.....	.....	.....	20	880.00	1	10 %	30.58%
EQAC	BVL	US\$	300.45	01/03/24	.....	.....	.....	.....	.....	.....	.....	.....	.....	.....	.....	.....	.....
ERNA	BVL	US\$	5.88	30/09/24	.....	.....	.....	.....	.....	.....	.....	.....	.....	.....	.....	.....	.....
ESGV	BVL	US\$	.....	.....	.....	.....	.....	.....	.....	.....	.....	.....	.....	.....	.....	.....	.....
ETHA	BVL	US\$	.....	.....	.....	.....	.....	.....	.....	.....	.....	.....	.....	.....	.....	.....	.....
EUFN	BVL	US\$	22.30	01/07/24	.....	.....	.....	.....	.....	.....	.....	.....	.....	.....	.....	.....	10.18%
EWJ	BVL	US\$	69.60	17/10/24	.....	.....	.....	.....	.....	.....	.....	.....	.....	.....	.....	10 %	2.35%
EWZ	BVL	US\$	28.40	09/10/24	.....	.....	.....	.....	.....	.....	.....	.....	.....	.....	.....	10 %	-19.09%
FALN	BVL	US\$	.....	.....	.....	.....	.....	.....	.....	.....	.....	.....	.....	.....	.....	.....	.....
FAS	BVL	US\$	145.00	15/10/24	.....	.....	.....	.....	.....	.....	.....	.....	.....	.....	.....	5 %	77.91%

Valores y Agente Promotor	Mo ne da	Anterior			Negociación del Día									Frec. de Cotiz.	Rendim. Bursátil 2024		
		Cotización Anterior	Fecha	Cotizaciones				Variac. Día%	Propuestas		Precio Promedio	N° de Accs Negociadas	Monto Efectivo Negociado			N° de Oper	
				Apertura	Cierre	Máxima	Mínima		Compra	Venta							
FEZ	BVL	US\$	51.34	15/10/24	.....	.....	.....	.....	.....	.....	.....	.....	.....	.....	5 %	7.27%	
FXI	BVL	US\$	32.33	28/10/24	.....	.....	.....	.....	.....	.....	.....	.....	.....	.....	35 %	35.27%	
GDX	BVL	US\$	41.90	24/10/24	.....	.....	.....	.....	.....	.....	.....	14	584.50	1	35 %	33.23%	
GDXJ	BVL	US\$	.....	.....	.....	.....	.....	.....	.....	.....	.....	.....	.....	.....	.....	.....	
GLD	BVL	US\$	257.30	30/10/24	254.10	254.10	254.10	254.10	-1.24 %	242.00	.....	.....	79	20,073.90	1	65 %	33.32%
GOAU	BVL	US\$	.....	.....	.....	.....	.....	.....	.....	.....	.....	.....	.....	.....	.....	.....	
GTO	BVL	US\$	.....	.....	.....	.....	.....	.....	.....	.....	.....	.....	.....	.....	.....	.....	
GXC	BVL	US\$	.....	.....	.....	.....	.....	.....	.....	.....	.....	.....	.....	.....	.....	.....	
HDV	BVL	US\$	120.00	21/10/24	.....	.....	.....	.....	.....	.....	.....	.....	.....	.....	5 %	11.19%	
HEDJ	BVL	US\$	.....	.....	.....	.....	.....	.....	.....	.....	.....	.....	.....	.....	.....	.....	
HEFA	BVL	US\$	.....	.....	.....	.....	.....	.....	.....	.....	.....	.....	.....	.....	.....	.....	
HEZU	BVL	US\$	35.75	27/08/24	.....	.....	.....	.....	.....	.....	.....	.....	.....	.....	.....	.....	
HODL	BVL	US\$	.....	.....	.....	.....	.....	.....	.....	.....	.....	.....	.....	.....	.....	.....	
HYEM	BVL	US\$	19.65	09/10/24	.....	.....	.....	.....	.....	.....	.....	.....	.....	.....	5 %	8.15%	
HYG	BVL	US\$	79.40	11/10/24	.....	.....	.....	.....	.....	.....	.....	.....	.....	.....	5 %	4.27%	
IBB	BVL	US\$	139.50	10/07/24	.....	.....	.....	.....	.....	.....	.....	.....	.....	.....	.....	.....	
IBIT	BVL	US\$	40.99	30/10/24	40.41	40.10	41.40	40.10	-2.17 %	39.20	42.50	.....	8,082	326,528.70	5	65 %	37.23%
ICLN	BVL	US\$	.....	.....	.....	.....	.....	.....	.....	.....	.....	.....	.....	.....	.....	.....	
ICLO	BVL	US\$	.....	.....	.....	.....	.....	.....	.....	.....	.....	.....	.....	.....	.....	.....	
ID29	BVL	US\$	.....	.....	.....	.....	.....	.....	.....	.....	.....	.....	.....	.....	.....	.....	
ID30	BVL	US\$	.....	.....	.....	.....	.....	.....	.....	.....	.....	.....	.....	.....	.....	.....	
IDTL	BVL	US\$	.....	.....	.....	.....	.....	.....	.....	.....	.....	.....	.....	.....	.....	.....	
IEF	BVL	US\$	95.80	09/10/24	.....	.....	.....	.....	.....	.....	.....	.....	.....	.....	5 %	.....	
IFRA	BVL	US\$	.....	.....	.....	.....	.....	.....	.....	.....	.....	.....	.....	.....	.....	.....	
IGV	BVL	US\$	85.10	28/08/24	.....	.....	.....	.....	.....	.....	.....	.....	.....	.....	.....	0.51%	
IHI	BVL	US\$	56.33	15/05/24	.....	.....	.....	.....	.....	.....	.....	.....	.....	.....	.....	-1.61%	
IJR	BVL	US\$	.....	.....	.....	.....	.....	.....	.....	.....	.....	.....	.....	.....	.....	.....	
ILF	BVL	US\$	.....	.....	.....	.....	.....	.....	.....	.....	.....	.....	.....	.....	.....	.....	
INDA	BVL	US\$	.....	.....	.....	.....	.....	.....	.....	.....	.....	.....	.....	.....	.....	.....	
IOO	BVL	US\$	.....	.....	.....	.....	.....	.....	.....	.....	.....	.....	.....	.....	.....	.....	
IVE	BVL	US\$	182.27	12/06/24	.....	.....	.....	.....	.....	.....	.....	.....	.....	.....	.....	5.39%	
IVV	BVL	US\$	578.10	10/10/24	574.59	574.59	574.59	574.59	-0.61 %	.....	.....	.....	52	29,878.68	1	10 %	20.88%
IWD	BVL	US\$	.....	.....	.....	.....	.....	.....	.....	.....	.....	.....	.....	.....	.....	.....	
IWF	BVL	US\$	377.44	10/10/24	.....	.....	.....	.....	.....	.....	.....	.....	.....	.....	5 %	.....	
IWO	BVL	US\$	.....	.....	.....	.....	.....	.....	.....	.....	.....	.....	.....	.....	.....	.....	
IYR	BVL	US\$	100.67	28/10/24	.....	.....	.....	.....	.....	.....	.....	.....	.....	.....	5 %	11.61%	
JEPG	BVL	US\$	.....	.....	.....	.....	.....	.....	.....	.....	.....	.....	.....	.....	.....	.....	
JEPI	BVL	US\$	60.00	18/10/24	.....	.....	.....	.....	.....	.....	.....	.....	.....	.....	5 %	9.07%	
JEPQ	BVL	US\$	55.35	18/10/24	.....	.....	.....	.....	.....	.....	.....	.....	.....	.....	15 %	9.93%	
JETS	BVL	US\$	22.35	24/10/24	.....	.....	.....	.....	.....	.....	.....	.....	.....	.....	15 %	10.97%	
JGLO	BVL	US\$	.....	.....	.....	.....	.....	.....	.....	.....	.....	.....	.....	.....	.....	.....	
JREE	BVL	US\$	.....	.....	.....	.....	.....	.....	.....	.....	.....	.....	.....	.....	.....	.....	
JREG	BVL	US\$	.....	.....	.....	.....	.....	.....	.....	.....	.....	.....	.....	.....	.....	.....	
JREU	BVL	US\$	.....	.....	.....	.....	.....	.....	.....	.....	.....	.....	.....	.....	.....	.....	
KBA	BVL	US\$	.....	.....	.....	.....	.....	.....	.....	.....	.....	.....	.....	.....	.....	.....	
KRE	BVL	US\$	59.80	16/10/24	.....	.....	.....	.....	.....	.....	.....	.....	.....	.....	5 %	21.54%	
KWEB	BVL	US\$	32.96	29/10/24	.....	.....	.....	.....	.....	.....	.....	.....	.....	.....	5 %	31.05%	
LABU	BVL	US\$	118.60	23/10/24	.....	.....	.....	.....	.....	.....	.....	.....	.....	.....	10 %	-0.34%	
LIT	BVL	US\$	37.37	02/08/24	.....	.....	.....	.....	.....	.....	.....	.....	.....	.....	.....	-19.98%	
MCHI	BVL	US\$	57.85	07/10/24	.....	.....	.....	.....	.....	.....	.....	.....	.....	.....	5 %	49.87%	
MGK	BVL	US\$	332.37	30/10/24	.....	.....	.....	.....	.....	.....	.....	.....	.....	.....	5 %	26.97%	
MOAT	BVL	US\$	95.83	04/10/24	.....	.....	.....	.....	.....	.....	.....	.....	.....	.....	5 %	13.95%	
MOTU	BVL	US\$	.....	.....	.....	.....	.....	.....	.....	.....	.....	.....	.....	.....	.....	.....	
NRSH	BVL	US\$	.....	.....	.....	.....	.....	.....	.....	.....	.....	.....	.....	.....	.....	.....	
OMFL	BVL	US\$	.....	.....	.....	.....	.....	.....	.....	.....	.....	.....	.....	.....	.....	.....	
PAVE	BVL	US\$	38.53	22/07/24	.....	.....	.....	.....	.....	.....	.....	.....	.....	.....	.....	.....	
PHDG	BVL	US\$	37.35	15/08/24	.....	.....	.....	.....	.....	.....	.....	.....	.....	.....	.....	.....	
QQQM	BVL	US\$	198.32	21/08/24	.....	.....	.....	.....	.....	.....	.....	.....	.....	.....	.....	12.55%	
QYLD	BVL	US\$	18.26	29/10/24	.....	.....	.....	.....	.....	.....	.....	.....	.....	.....	5 %	2.30%	
R1GR	BVL	US\$	.....	.....	.....	.....	.....	.....	.....	.....	.....	.....	.....	.....	.....	.....	
RSP	BVL	US\$	173.75	04/09/24	.....	.....	.....	.....	.....	.....	.....	.....	.....	.....	.....	9.28%	
RSPC	BVL	US\$	.....	.....	.....	.....	.....	.....	.....	.....	.....	.....	.....	.....	.....	.....	
RSPT	BVL	US\$	.....	.....	.....	.....	.....	.....	.....	.....	.....	.....	.....	.....	.....	.....	
SCHD	BVL	US\$	.....	.....	.....	.....	.....	.....	.....	.....	.....	.....	.....	.....	.....	.....	
SDHA	BVL	US\$	.....	.....	.....	.....	.....	.....	.....	.....	.....	.....	.....	.....	.....	.....	
SDVY	BVL	US\$	.....	.....	.....	.....	.....	.....	.....	.....	.....	.....	.....	.....	.....	.....	
SHLD	BVL	US\$	.....	.....	.....	.....	.....	.....	.....	.....	.....	.....	.....	.....	.....	.....	
SHY	BVL	US\$	82.30	14/10/24	.....	.....	.....	.....	.....	.....	.....	.....	.....	.....	5 %	-0.65%	
SILV	BVL	US\$	.....	.....	.....	.....	.....	.....	.....	.....	.....	.....	.....	.....	.....	.....	
SLV	BVL	US\$	28.90	17/10/24	.....	.....	.....	.....	.....	.....	.....	.....	.....	.....	10 %	32.27%	
SMH	BVL	US\$	252.47	30/10/24	241.20	241.20	241.20	241.20	-4.46 %	.....	.....	.....	250	60,300.00	1	25 %	24.97%
SMIN	BVL	US\$	.....	.....	.....	.....	.....	.....	.....	.....	.....	.....	.....	.....	.....	.....	
SOXL	BVL	US\$	34.32	30/10/24	31.40	29.76	31.40	29.76	-13.29 %	.....	.....	.....	13,095	397,717.20	6	40 %	-28.22%
SOXX	BVL	US\$	229.30	28/10/24	.....	.....	.....	.....	.....	.....	.....	.....	.....	.....	10 %	21.37%	
SPEQ	BVL	US\$	.....	.....	.....	.....	.....	.....	.....	.....	.....	.....	.....	.....	.....	.....	
SPGP	BVL	US\$	.....	.....	.....	.....	.....	.....	.....	.....	.....	.....	.....	.....	.....	.....	

Valores y Agente Promotor	Mo ne da	Anterior		Negociación del Día										Frec. de Cotiz.	Rendim. Bursátil 2024			
		Cotización Anterior	Fecha	Cotizaciones				Variac. Día%	Propuestas		Precio Promedio	N° de Accs Negociadas	Monto Efectivo Negociado			N° de Oper		
				Apertura	Cierre	Máxima	Mínima		Compra	Venta								
SPHB	BVL	US\$	84.05	28/08/24	.....	.....	.....	.....	.....	.....	.....	.....	.....	.....	.....	.....	.....	3.69%
SPHQ	BVL	US\$	.....	.....	.....	.....	.....	.....	.....	.....	.....	.....	.....	.....	.....	.....	.....	.....
SPHY	BVL	US\$	23.79	13/09/24	.....	.....	.....	.....	.....	.....	.....	.....	.....	.....	.....	.....	.....	.....
SPXL	BVL	US\$	170.38	22/10/24	.....	.....	.....	.....	.....	.....	.....	.....	.....	.....	.....	15 %	65.66%	
SPXS1	BVL	US\$	.....	.....	.....	.....	.....	.....	.....	.....	.....	.....	.....	.....	.....	.....	.....	.....
SPYG	BVL	US\$	82.60	10/10/24	.....	.....	.....	.....	.....	.....	.....	.....	.....	.....	.....	5 %	18.51%	
SRET	BVL	US\$	21.65	30/10/24	.....	.....	.....	.....	.....	.....	.....	.....	.....	.....	.....	10 %	8.68%	
SSO	BVL	US\$	88.83	19/09/24	.....	.....	.....	.....	.....	.....	.....	.....	.....	.....	.....	.....	.....	29.68%
TDIV	BVL	US\$	.....	.....	.....	.....	.....	.....	.....	.....	.....	.....	.....	.....	.....	.....	.....	.....
TECL	BVL	US\$	72.55	04/09/24	.....	.....	.....	.....	.....	.....	.....	.....	.....	.....	.....	.....	.....	-25.86%
TIP	BVL	US\$	108.02	25/10/24	.....	.....	.....	.....	.....	.....	.....	.....	.....	.....	.....	5 %	0.91%	
TLH	BVL	US\$	109.85	01/10/24	.....	.....	.....	.....	.....	.....	.....	.....	.....	.....	.....	.....	.....	4.48%
TLT	BVL	US\$	91.78	28/10/24	.....	.....	.....	.....	.....	.....	.....	.....	.....	.....	.....	30 %	-2.55%	
TMF	BVL	US\$	52.28	15/10/24	.....	.....	.....	.....	.....	.....	.....	.....	.....	.....	.....	25 %	5.28%	
TQQQ	BVL	US\$	75.24	25/10/24	70.00	69.83	70.00	69.83	-7.19 %	.....	.....	463	32,337.07	2	25 %	39.38%		
UCO	BVL	US\$	34.20	08/07/24	.....	.....	.....	.....	.....	.....	.....	.....	.....	.....	.....	.....	.....	-1.16%
UPRO	BVL	US\$	87.80	25/10/24	.....	.....	.....	.....	.....	.....	.....	.....	.....	.....	.....	20 %	81.07%	
URA	BVL	US\$	33.50	20/05/24	.....	.....	.....	.....	.....	.....	.....	.....	.....	.....	.....	.....	.....	.....
URNU	BVL	US\$	.....	.....	.....	.....	.....	.....	.....	.....	.....	.....	.....	.....	.....	.....	.....	.....
USDU	BVL	US\$	26.36	03/05/24	.....	.....	.....	.....	.....	.....	.....	.....	.....	.....	.....	.....	.....	.....
VAGU	BVL	US\$	.....	.....	.....	.....	.....	.....	.....	.....	.....	.....	.....	.....	.....	.....	.....	.....
VB	BVL	US\$	225.80	15/08/24	.....	.....	.....	.....	.....	.....	.....	.....	.....	.....	.....	.....	.....	7.60%
VCIT	BVL	US\$	83.70	13/09/24	.....	.....	.....	.....	.....	.....	.....	.....	.....	.....	.....	.....	.....	.....
VCSH	BVL	US\$	.....	.....	.....	.....	.....	.....	.....	.....	.....	.....	.....	.....	.....	.....	.....	.....
VDC	BVL	US\$	.....	.....	.....	.....	.....	.....	.....	.....	.....	.....	.....	.....	.....	.....	.....	.....
VDEA	BVL	US\$	.....	.....	.....	.....	.....	.....	.....	.....	.....	.....	.....	.....	.....	.....	.....	.....
VDTA	BVL	US\$	.....	.....	.....	.....	.....	.....	.....	.....	.....	.....	.....	.....	.....	.....	.....	.....
VEA	BVL	US\$	51.05	22/10/24	.....	.....	.....	.....	.....	.....	.....	.....	.....	.....	.....	10 %	5.91%	
VGK	BVL	US\$	69.25	28/05/24	.....	.....	.....	.....	.....	.....	.....	.....	.....	.....	.....	.....	.....	.....
VOO	BVL	US\$	535.20	25/10/24	.....	.....	.....	.....	.....	.....	.....	.....	.....	.....	.....	15 %	18.59%	
VTI	BVL	US\$	282.60	24/09/24	.....	.....	.....	.....	.....	.....	.....	.....	.....	.....	.....	.....	.....	11.53%
VTV	BVL	US\$	173.56	07/10/24	.....	.....	.....	.....	.....	.....	.....	.....	.....	.....	.....	5 %	16.41%	
VUSD	BVL	US\$	.....	.....	.....	.....	.....	.....	.....	.....	.....	.....	.....	.....	.....	.....	.....	.....
VWO	BVL	US\$	47.50	16/10/24	.....	.....	.....	.....	.....	.....	.....	.....	.....	.....	.....	5 %	15.26%	
VWOB	BVL	US\$	.....	.....	.....	.....	.....	.....	.....	.....	.....	.....	.....	.....	.....	.....	.....	.....
VXUS	BVL	US\$	62.28	05/09/24	.....	.....	.....	.....	.....	.....	.....	.....	.....	.....	.....	.....	.....	-0.32%
WIAU	BVL	US\$	.....	.....	.....	.....	.....	.....	.....	.....	.....	.....	.....	.....	.....	.....	.....	.....
XBI	BVL	US\$	102.95	19/09/24	.....	.....	.....	.....	.....	.....	.....	.....	.....	.....	.....	.....	.....	13.74%
XLB	BVL	US\$	86.25	27/12/23	.....	.....	.....	.....	.....	.....	.....	.....	.....	.....	.....	.....	.....	.....
XLC	BVL	US\$	81.06	27/03/24	.....	.....	.....	.....	.....	.....	.....	.....	.....	.....	.....	.....	.....	10.90%
XLE	BVL	US\$	89.73	24/10/24	.....	.....	.....	.....	.....	.....	.....	.....	.....	.....	.....	15 %	5.27%	
XLF	BVL	US\$	47.53	16/10/24	.....	.....	.....	.....	.....	.....	.....	.....	.....	.....	.....	15 %	26.75%	
XLK	BVL	US\$	230.00	17/10/24	.....	.....	.....	.....	.....	.....	.....	.....	.....	.....	.....	15 %	19.48%	
XLP	BVL	US\$	80.00	10/10/24	.....	.....	.....	.....	.....	.....	.....	.....	.....	.....	.....	5 %	14.04%	
XLRE	BVL	US\$	44.50	30/09/24	.....	.....	.....	.....	.....	.....	.....	.....	.....	.....	.....	.....	.....	1.83%
XLU	BVL	US\$	81.90	17/10/24	.....	.....	.....	.....	.....	.....	.....	.....	.....	.....	.....	10 %	19.51%	
XLV	BVL	US\$	147.40	30/10/24	.....	.....	.....	.....	.....	.....	.....	.....	.....	.....	.....	15 %	9.06%	
XLX	BVL	US\$	195.60	10/10/24	.....	.....	.....	.....	.....	.....	.....	.....	.....	.....	.....	5 %	8.05%	
X SVM	BVL	US\$	.....	.....	.....	.....	.....	.....	.....	.....	.....	.....	.....	.....	.....	.....	.....	.....
XYLD	BVL	US\$	41.50	29/10/24	.....	.....	.....	.....	.....	.....	.....	.....	.....	.....	.....	5 %	0.97%	
DIA	CON	US\$	424.10	25/10/24	.....	.....	.....	.....	.....	.....	.....	.....	.....	.....	.....	5 %	12.34%	
QQQ	CON	US\$	500.00	30/10/24	487.00	487.00	487.00	487.00	-2.60 %	483.00	.....	47	22,898.00	7	80 %	18.47%		
SIL	CON	US\$	40.50	21/10/24	.....	.....	.....	.....	.....	.....	.....	.....	.....	.....	.....	5 %	71.32%	
SPY	CON	US\$	581.20	30/10/24	581.20	582.99	582.99	571.00	0.31 %	569.00	583.00	117	67,032.02	15	90 %	22.90%		
ARKK	CRE	US\$	48.25	29/10/24	.....	.....	.....	.....	.....	.....	.....	.....	.....	.....	.....	15 %	-7.27%	
BRZU	CRE	US\$	62.35	26/06/24	.....	.....	.....	.....	.....	.....	.....	.....	.....	.....	.....	.....	.....	-34.88%
COWZ	CRE	US\$	.....	.....	.....	.....	.....	.....	.....	.....	.....	.....	.....	.....	.....	.....	.....	.....
IBTA	CRE	US\$	5.60	20/09/24	.....	.....	.....	.....	.....	.....	.....	.....	.....	.....	.....	.....	.....	3.32%
IWQU	CRE	US\$	.....	.....	.....	.....	.....	.....	.....	.....	.....	.....	.....	.....	.....	.....	.....	.....
JNUG	CRE	US\$	46.35	20/08/24	.....	.....	.....	.....	.....	.....	.....	.....	.....	.....	.....	.....	.....	-3.18%
SDIA	CRE	US\$	5.91	12/09/24	5.88	5.88	5.88	5.88	.....	.....	.....	8,461	49,750.68	1	5 %	3.52%		
SDS	CRE	US\$	27.00	25/04/24	.....	.....	.....	.....	.....	.....	.....	.....	.....	.....	.....	.....	.....	-1.03%
SMTJUK	CRE	US\$	11.04	04/04/24	.....	.....	.....	.....	.....	.....	.....	.....	.....	.....	.....	.....	.....	.....
USMV	CRE	US\$	74.58	19/09/23	.....	.....	.....	.....	.....	.....	.....	.....	.....	.....	.....	.....	.....	.....
USO	CRE	US\$	70.60	28/10/24	.....	.....	.....	.....	.....	.....	.....	.....	.....	.....	.....	20 %	0.71%	
VGT	CRE	US\$	592.00	10/10/24	.....	.....	.....	.....	.....	.....	.....	.....	.....	.....	.....	5 %	17.73%	
VT	CRE	US\$	120.00	30/10/24	.....	.....	.....	.....	.....	.....	.....	.....	.....	.....	.....	15 %	10.57%	
XLI	CRE	US\$	134.30	10/10/24	.....	.....	.....	.....	.....	.....	.....	.....	.....	.....	.....	5 %	20.99%	
AGGU	ITG	US\$	.....	.....	.....	.....	.....	.....	.....	.....	.....	.....	.....	.....	.....	.....	.....	.....
BNDW	ITG	US\$	.....	.....	.....	.....	.....	.....	.....	.....	.....	.....	.....	.....	.....	.....	.....	.....
CBU0	ITG	US\$	145.00	22/10/24	.....	.....	.....	.....	.....	.....	.....	.....	.....	.....	.....	5 %	1.22%	
CBU7	ITG	US\$	133.00	29/10/24	.....	.....	.....	.....	.....	.....	.....	.....	.....	.....	.....	15 %	2.43%	
CEMB	ITG	US\$	.....	.....	.....	.....	.....	.....	.....	.....	.....	.....	.....	.....	.....	.....	.....	.....
CRPU	ITG	US\$	.....	.....	.....	.....	.....	.....	.....	.....	.....	.....	.....	.....	.....	.....	.....	.....
CSPX	ITG	US\$	619.71	29/10/24	.....	.....	.....	.....	.....	.....	.....	.....	.....	.....	.....	15 %	20.79%	
CUSS	ITG	US\$	.....	.....	.....	.....	.....	.....	.....	.....	.....	.....	.....	.....	.....	.....	.....	.....

Valores y Agente Promotor	Mo no da	Anterior		Negociación del Día										Frec. de Cotiz.	Rendim. Bursátil 2024		
		Cotización Anterior	Fecha	Cotizaciones				Variac. Día%	Propuestas		Precio Promedio	N° de Accs Negociadas	Monto Efectivo Negociado			N° de Oper	
				Apertura	Cierre	Máxima	Mínima		Compra	Venta							
D26A	ITG	US\$	113.00	23/10/24	.....	.....	.....	.....	.....	.....	.....	.....	.....	.....	.....	5 %	.....
D28A	ITG	US\$	107.90	28/10/24	.....	.....	.....	.....	.....	.....	.....	.....	.....	.....	.....	10 %	3.12%
EES	ITG	US\$	.....	.....	.....	.....	.....	.....	.....	.....	.....	.....	.....	.....	.....	.....	.....
EIMI	ITG	US\$	35.36	25/09/24	.....	.....	.....	.....	.....	.....	.....	.....	.....	.....	.....	.....	.....
EIMU	ITG	US\$	.....	.....	.....	.....	.....	.....	.....	.....	.....	.....	.....	.....	.....	.....	.....
EMCR	ITG	US\$	.....	.....	.....	.....	.....	.....	.....	.....	.....	.....	.....	.....	.....	.....	.....
EZU	ITG	US\$	48.59	17/04/24	.....	.....	.....	.....	.....	.....	.....	.....	.....	.....	.....	.....	.....
ID27	ITG	US\$	109.00	30/09/24	.....	.....	.....	.....	.....	.....	.....	.....	.....	.....	.....	.....	2.83%
IDTM	ITG	US\$	173.05	29/10/24	.....	.....	.....	.....	.....	.....	.....	.....	.....	.....	.....	10 %	-1.62%
IDTP	ITG	US\$	241.10	30/10/24	.....	.....	.....	.....	.....	.....	.....	.....	.....	.....	.....	40 %	4.00%
IEMB	ITG	US\$	.....	.....	.....	.....	.....	.....	.....	.....	.....	.....	.....	.....	.....	.....	.....
IEMG	ITG	US\$	.....	.....	.....	.....	.....	.....	.....	.....	.....	.....	.....	.....	.....	.....	.....
IHYA	ITG	US\$	6.77	17/10/24	.....	.....	.....	.....	.....	.....	.....	.....	.....	.....	.....	15 %	7.12%
IHYU	ITG	US\$	.....	.....	.....	.....	.....	.....	.....	.....	.....	.....	.....	.....	.....	.....	.....
IQLT	ITG	US\$	39.29	09/05/24	.....	.....	.....	.....	.....	.....	.....	.....	.....	.....	.....	.....	7.35%
ISAC	ITG	US\$	85.99	18/07/24	.....	.....	.....	.....	.....	.....	.....	.....	.....	.....	.....	.....	.....
IUAA	ITG	US\$	5.47	27/09/24	.....	.....	.....	.....	.....	.....	.....	.....	.....	.....	.....	.....	3.01%
IUQA	ITG	US\$	14.60	23/08/24	.....	.....	.....	.....	.....	.....	.....	.....	.....	.....	.....	.....	17.36%
IUQD	ITG	US\$	.....	.....	.....	.....	.....	.....	.....	.....	.....	.....	.....	.....	.....	.....	.....
IUSG	ITG	US\$	134.00	14/10/24	.....	.....	.....	.....	.....	.....	.....	.....	.....	.....	.....	5 %	19.99%
IUVD	ITG	US\$	.....	.....	.....	.....	.....	.....	.....	.....	.....	.....	.....	.....	.....	.....	.....
IUVL	ITG	US\$	8.90	12/12/23	.....	.....	.....	.....	.....	.....	.....	.....	.....	.....	.....	.....	.....
JDST	ITG	US\$	.....	.....	.....	.....	.....	.....	.....	.....	.....	.....	.....	.....	.....	.....	.....
JPEA	ITG	US\$	5.72	25/10/24	.....	.....	.....	.....	.....	.....	.....	.....	.....	.....	.....	5 %	5.54%
LQD	ITG	US\$	.....	.....	.....	.....	.....	.....	.....	.....	.....	.....	.....	.....	.....	.....	.....
LQDA	ITG	US\$	5.86	29/10/24	.....	.....	.....	.....	.....	.....	.....	.....	.....	.....	.....	30 %	1.03%
LQDE	ITG	US\$	.....	.....	.....	.....	.....	.....	.....	.....	.....	.....	.....	.....	.....	.....	.....
QUAL	ITG	US\$	180.20	30/10/24	.....	.....	.....	.....	.....	.....	.....	.....	.....	.....	.....	5 %	22.34%
SDIG	ITG	US\$	.....	.....	.....	.....	.....	.....	.....	.....	.....	.....	.....	.....	.....	.....	.....
SQQQ	ITG	US\$	9.52	06/09/24	.....	.....	.....	.....	.....	.....	.....	.....	.....	.....	.....	.....	.....
TSLL	ITG	US\$	.....	.....	.....	.....	.....	.....	.....	.....	.....	.....	.....	.....	.....	.....	.....
UDVD	ITG	US\$	69.65	10/07/24	.....	.....	.....	.....	.....	.....	.....	.....	.....	.....	.....	.....	.....
VLUE	ITG	US\$	.....	.....	.....	.....	.....	.....	.....	.....	.....	.....	.....	.....	.....	.....	.....
YINN	ITG	US\$	33.57	30/10/24	.....	.....	.....	.....	.....	.....	.....	.....	.....	.....	.....	25 %	5.27%
DUST	KAL	US\$	4.52	23/10/24	.....	.....	.....	.....	.....	.....	.....	.....	.....	.....	.....	10 %	-54.80%
ECH	KAL	US\$	26.05	16/09/24	.....	.....	.....	.....	.....	.....	.....	.....	.....	.....	.....	.....	-4.58%
NUGT	KAL	US\$	53.90	25/10/24	.....	.....	.....	.....	.....	50.00	.....	.....	72	3,666.80	5	50 %	47.47%
SPXS	KAL	US\$	.....	.....	.....	.....	.....	.....	.....	.....	.....	.....	.....	.....	.....	.....	.....
ADR			.....	.....	.....	.....	.....	.....	.....	.....	.....	.....	.....	.....	.....	.....	.....
BBVA	CON	US\$	9.72	29/10/24	.....	.....	.....	.....	.....	.....	.....	.....	.....	.....	.....	5 %	7.88%
BIDU	CRE	US\$	92.90	30/10/24	91.55	91.55	91.55	91.55	-1.45 %	91.24	.....	.....	270	24,718.50	1	45 %	-14.34%
												Total USD	3,714,016.24	174			

### 3.2. Valores con Formador de Mercado

Empresa	Valor	Formador	Información del Formador de Mercado						Negociación sin Formador				
			Cantidad Mínima Diaria	Cantidad Mínima Operada Diaria	Propuestas		N° de Acciones	Monto Efectivo S/	N° de Oper.	N° de Acciones	Monto Efectivo S/	N° de Oper.	
					Compra S/	Venta S/							
VOLCAN COMPAÑIA MINERA S.A.A.	VOLCABC1	BTG	60,000	180,000	0.22	.....	215,759	49,264.57	10	7,951,334	1,790,624.36	246	
ALICORP S.A.A.	ALICORC1	CRE	2,875	11,500	.....	6.65	5,000	32,500.00	68	74,754	488,914.33	38	
CEMENTOS PACASMAYO S.A.A.	CPACASC1	CRE	3,160	6,320	4.70	4.80	.....	.....	.....	221,379	1,049,792.14	23	
FERREYCORP S.A.A.	FERREYC1	CRE	13,000	52,000	2.97	3.07	15,000	45,000.00	2	341,939	1,025,770.23	54	
HudBay Mineral Inc.	HBM	CRE	500	n.a.	US\$ 8.85	US\$ 9.20	2,000	US\$ 18,100.00	2	8,716	US\$ 80,399.62	6	
INRETAIL PERÚ CORP.	INRETC1	ITG	1,500	3,000	US\$ 30.19	.....	2,105	US\$ 65,851.95	6	859	US\$ 27,023.34	9	
FONDO BURSÁTIL VAN ECK EL DORADO PERÚ ETF	ETFFPERUD	LAR	1,500	1,500	US\$ 12.47	US\$ 12.69	214	US\$ 2,696.08	3	.....	.....	.....	
Total Negociado por Formadores de Mercado								S/	453,774.24	91			

### 3.3. Ventas Descubiertas

Operaciones en Moneda Nacional			Operaciones en Moneda Extranjera		
Valores	N° de Acciones Negociadas	Monto Efectivo S/	Valores	N° de Acciones Negociadas	Monto Efectivo US\$
.....	.....	.....	.....	.....	.....

### 4. Información Adicional de Valores Inscritos por el Emisor

Sector / Valor	V. N. S/	ISIN	Ultimos Beneficios Entregados				Acuerdos Pendientes					
			Div. Efe S/	Ult día c der	Acc. Lib %	Ult día c der	Div. Efe S/	Ult día c der	Acc. Lib %	Ult día c der		
A.F.P.												
4 valores												
HABITAC1	1.00	PEP102501009	0.9900144531	27/09/2024	.....	.....	.....	.....	.....	.....	.....	.....
INTEGRC1	100.00	PEP104001008	243.38488886	16/02/2024	6.318681318	13/04/2005	.....	.....	.....	.....	.....	.....
PRIMAC1	1,000.00	PEP106501005	983.314707	09/04/2024	.....	.....	655.543138	20/11/2024	.....	.....	.....	.....
PROFUTC1	1.00	PEP107001005	14.51474812	25/09/2024	6.423	25/03/2014	.....	.....	.....	.....	.....	.....
BANCOS Y FINANCIERAS												

Sector / Valor	V. N. S/	ISIN	Ultimos Beneficios Entregados				Acuerdos Pendientes			
			Div. Efe S/	Ult día c der	Acc. Lib %	Ult día c der	Div. Efe S/	Ult día c der	Acc. Lib %	Ult día c der
35 valores										
ALFINAC1	1.00	PEP115001104	.....	.....	3.67068507	19/11/2020	.....	.....	.....	.....
ALFINBC1	1.00	PEP115004207	.....	.....	.....	.....	.....	.....	.....	.....
BANCOMC1	1.00	PEP119001001	.....	.....	0.81	01/07/2024	.....	.....	.....	.....
BANFALC1	1.00	PEP141501002	0.095735926	11/07/2019	2.0404395	10/09/2019	.....	.....	.....	.....
BBVAC1	1.00	PEP116001004	0.11470813	10/04/2024	9.176651	10/06/2024	.....	.....	.....	.....
BCIPEC1	2.63	PEP117001003	.....	.....	.....	.....	.....	.....	.....	.....
BIFC1	30.00	PEP121001007	0.80811	16/04/2024	9.427954	20/06/2024	.....	.....	.....	.....
BOCPEC1	1.00	PEP131201001	.....	.....	.....	.....	.....	.....	.....	.....
BPICHC1	1.00	PEP130001006	0.1462	27/03/2006	6.40251792	21/09/2020	.....	.....	.....	.....
BPICHP1	1.00	PEP130004000	0.05	29/07/2020	8.294	17/07/2008	.....	.....	.....	.....
BRILEC1	1.00	PEP143001001	0.09935532	23/04/2020	7.3597	09/12/2020	.....	.....	.....	.....
CITIBK1	1.00	PEP141001003	0.9547817	17/09/2024	10.46099444	03/11/2010	.....	.....	.....	.....
CMAQPC1	1.00	PEP131501004	0.04312239	11/06/2024	4.312239	07/08/2024	.....	.....	.....	.....
COFIDCC1	1.00	PEP111001306	0.03188165	02/05/2024	3.87	18/04/2024	.....	.....	.....	.....
COMPFC1 (ver 12)	30.94	PEP168201007	2.26502823	13/05/2011	20.99776026	03/07/2014	.....	.....	.....	.....
CRANDEC1	1.00	PEP169551004	.....	.....	21.15347135	06/11/2019	.....	.....	.....	.....
CREDITC1	1.00	PEP120001008	0.3092	15/04/2024	6.54390608	08/08/2023	0.036	08/11/2024	.....	.....
CSCOTIC1	6.30	PEP169201006	0.73066	07/05/2024	11.7860313280526	07/10/2020	.....	.....	.....	.....
EFECTIC1	1.00	PEP168301005	0.0826473	02/05/2024	12.79631313	14/07/2023	.....	.....	.....	.....
FCONFIC1 (ver 15)	53.75	PEP169401002	1.02822603	19/04/2024	0.84330068	09/07/2024	.....	.....	.....	.....
FCREDIC1 (ver 12)	1.00	PEP168351000	.....	.....	.....	.....	.....	.....	.....	.....
FINOHC1	1.00	PEP168701006	.....	.....	9.84754308	03/08/2023	.....	.....	.....	.....
FINTFCC1 (L, ver 14)	1.00	PEP168501000	0.022465	14/05/2007	1.20274	19/11/2013	.....	.....	.....	.....
FPROEMC1	10.00	PEP168401003	0.61539869	20/08/2020	5.37566736	07/07/2022	.....	.....	.....	.....
FPROEMP1	10.00	PEP168402001	0.6769386	20/08/2020	5.9132457	07/07/2022	.....	.....	.....	.....
GNBC1	1.00	PEP169001000	0.02874336	23/05/2024	2.44266	25/02/2014	.....	.....	.....	.....
ICBCC1	1.00	PEP132801007	.....	.....	.....	.....	.....	.....	.....	.....
INTERBC1	1.00	PEP148001006	0.06877435	15/04/2024	6.847431	26/07/2024	.....	.....	.....	.....
MIBANC1	1.00	PEP133001003	0.2444	17/04/2024	7.35045877	17/08/2022	0.0999	18/11/2024	.....	.....
MITSUFC1	1494.24	PEP169101008	305.03721315	19/04/2022	9.9169033	08/08/2017	.....	.....	.....	.....
QAPAQ1	1.00	PEP168601008	.....	.....	.....	.....	.....	.....	.....	.....
SANC1	1.00	PEP131001005	0.15452674	01/07/2024	4.9020737	11/08/2023	.....	.....	.....	.....
SANFINC1	1.00	PEP168751001	.....	.....	.....	.....	.....	.....	.....	.....
SCOTIAC1	10.00	PEP140001004	0.806187673861	03/05/2024	2.49166	10/07/2023	.....	.....	.....	.....
TOTALSC1	100.00	PEP140501003	6.36910489	16/04/2024	8.21199795	07/06/21	.....	.....	.....	.....
<b>DIVERSAS</b>										
44 valores										
ADCOMEC1	0.42	PEP713001001	.....	.....	1.99999929	26/08/2004	.....	.....	.....	.....
AENZAC1 (ver 13,16)	1.00	PEP736581005	0.046743895	18/04/2016	30.37205	02/06/2008	.....	.....	.....	.....
AIHC1 (ver 16)	1.00	PEP715001009	.....	.....	200.00	14/09/2018	.....	.....	.....	.....
AZZAROC1	1.00	PEP717001007	0.2867297	28/05/2024	.....	.....	.....	.....	.....	.....
BVLC1	1.00	PEP726451003	0.2948769	14/08/2024	.....	.....	.....	.....	.....	.....
CAVALIC1	1.00	PEP727201001	0.19954067	14/08/2024	4.082606	06/05/2015	.....	.....	.....	.....
COCESUC1	10.00	PEP730601007	\$ 0.108225	26/03/2024	4.90	30/06/2005	.....	.....	.....	.....
COLPERC1	10.00	PEP763001000	.....	.....	.....	.....	.....	.....	.....	.....
COPENC1	1.00	PEP729351002	.....	.....	.....	.....	.....	.....	.....	.....
CRECAPC1	0.70	PEP726201002	0.322411	03/05/2022	.....	.....	.....	.....	.....	.....
DESXXIC1	1.00	PEP734601003	.....	.....	7.874949	08/02/2001	.....	.....	.....	.....
DIVIC1	0.40	PEP753901003	0.04	24/09/2013	49.85629	19/06/2008	.....	.....	.....	.....
DUNENC1	1.00	PEP734801009	0.25180612	16/07/2024	.....	.....	.....	.....	.....	.....
ENPACIC1	0.06	PEP735001005	\$ 0.035098053	12/05/2023	17.144626	22/01/2019	.....	.....	.....	.....
EXPERTC1	1.00	PEP735751005	0.036813912734177	13/01/2020	.....	.....	.....	.....	.....	.....
FALABEC1 (Ver HI,16)	0.10	PEP741001007	\$ 0.0291204625779	05/09/2024	84.6819449218759	21/04/2010	.....	.....	.....	.....
FERREY1	1.00	PEP736001004	0.106412811555	14/08/2024	7.3103302	25/07/2014	.....	.....	.....	.....
FOSSALC1 (ver 14)	1.00	PEP736211009	.....	.....	.....	.....	.....	.....	.....	.....
FUTURAC1	1.00	PEP736301008	\$ 0.076531	14/10/2024	1.852	30/06/2009	.....	.....	.....	.....
GBVLAC1	0.73	PEP900001103	0.03172844	09/05/2024	154.73584516	25/07/2016	.....	.....	.....	.....
GBVLBC1	0.73	PEP900004206	0.03331486	09/05/2024	154.73584516	25/07/2016	.....	.....	.....	.....
GRHOLD1	1.00	PEP738001002	0.1742878516	15/04/2024	38.674576	27/07/2017	.....	.....	.....	.....
HERMESC1	1.00	PEP736681003	0.5730659025	07/12/2022	.....	.....	.....	.....	.....	.....
IIDEC1	1.00	PEP741601004	0.07213744	15/04/2024	.....	.....	.....	.....	.....	.....
INCRAC1	1.00	PEP741301001	0.935407872426	26/12/2019	.....	.....	.....	.....	.....	.....
INVCENC1	1.00	PEP728001004	0.045	17/07/2019	100.00	30/06/2017	.....	.....	.....	.....
INVCO2C1	1.00	PEP741931203	.....	.....	.....	.....	.....	.....	.....	.....
INVERTC1	1.00	PEP746001002	0.07319095	11/04/2024	42.9702557	20/09/1996	.....	.....	.....	.....
INVFALC1	0.10	PEP741901008	\$ 0.0016215132576	21/03/2024	.....	.....	.....	.....	.....	.....
IPCHAC1	0.10	PEP746351100	.....	.....	.....	.....	.....	.....	.....	.....
IPCHBC1	0.10	PEP746354203	.....	.....	.....	.....	.....	.....	.....	.....
ISICC1	1.00	PEP741731009	.....	.....	.....	.....	.....	.....	.....	.....
JPMORGC1	1.00	PEP737601000	.....	.....	.....	.....	.....	.....	.....	.....
PALOALC1	1.00	PEP713901002	.....	.....	.....	.....	.....	.....	.....	.....
PHTBC1 (ver 12)	0.50	PEP740001206	.....	.....	99.894453	12/12/2001	.....	.....	.....	.....
PORTAC1 (ver 16)	1.00	PEP730501009	0.118224831456513	10/04/2024	48.17411407	14/05/2018	.....	.....	.....	.....
PVTBC1	0.01	PEP756001207	.....	.....	100.00	31/07/1995	.....	.....	.....	.....
RBCAC1	0.01	PEP756702101	.....	.....	88.18	27/10/2008	.....	.....	.....	.....
RBCBC1	0.01	PEP756701202	.....	.....	88.18	27/10/2008	.....	.....	.....	.....



Sector / Valor	V. N. S/	ISIN	Ultimos Beneficios Entregados				Acuerdos Pendientes			
			Div. Efe S/	Ult día c der	Acc. Lib %	Ult día c der	Div. Efe S/	Ult día c der	Acc. Lib %	Ult día c der
RVIA5BC1	1.00	PEP748501207	0.2720529	23/08/2024	.....	.....	.....	.....	.....	.....
SAGAC1	1.00	PEP757001008	0.2871556704391	10/07/2024	151.82460779	05/12/2011	.....	.....	.....	.....
SOLUCIC1	10,000.00	PEP757101006	2,099.04343462	15/04/2024	14.28968972	16/06/2015	.....	.....	.....	.....
TRADIC1	1.00	PEP757411009	\$ 0.0063812398625	09/10/2024	6.07	26/05/2015	.....	.....	.....	.....
UNACEMC1	1.00	PEP761001002	0.02	12/08/2024	38.7156	12/04/2011	0.02	15/11/2024	.....	.....
<b>AGRARIAS</b>										
17 valores										
ANDAHUC1	1.00	PEP770501000	0.00803762	11/06/2008	0.64301	24/10/2008	.....	.....	.....	.....
ASJUANC1	1.00	PEP770751001	0.16111617	08/05/2024	11.5998398	23/07/2008	.....	.....	.....	.....
AUNIONC1	1.00	PEP770851009	.....	.....	.....	.....	.....	.....	.....	.....
CARTAVC1	10.00	PEP771431009	4.70378011	09/10/2024	1.74975	24/06/2005	.....	.....	.....	.....
CASAGRC1	10.00	PEP771461006	1.47208008	10/10/2024	5.417981258	15/02/2001	.....	.....	.....	.....
CAYALTC1	1.00	PEP771501009	.....	.....	.....	.....	.....	.....	.....	.....
CHIUQIC1	5.00	PEP772251000	403.89398116	10/01/2023	49.0863	10/08/1998	.....	.....	.....	.....
CHUCARC1	24.00	PEP772301003	.....	.....	785.6136	01/04/1998	.....	.....	.....	.....
FANUPEC1	1.00	PEP773001008	.....	.....	.....	.....	.....	.....	.....	.....
GANSALC1	1.00	PEP774001007	.....	.....	2.733216896	25/04/2000	.....	.....	.....	.....
INGENIC1	10.00	PEP775001006	.....	.....	47.229805	28/01/2013	.....	.....	.....	.....
LAREDOC1	16.56	PEP776001005	2.50	24/04/2024	.....	.....	.....	.....	.....	.....
PARAMOC1	10.00	PEP79001002	1.502811	16/04/2024	4.89987484	23/10/2008	.....	.....	.....	.....
POMALCC1	1.00	PEP779301006	0.00554571	19/04/2024	.....	.....	.....	.....	.....	.....
PUCALAC1	10.00	PEP779351001	.....	.....	.....	.....	.....	.....	.....	.....
SNJACIC1	10.00	PEP780851007	1.86273499	10/10/2024	41.44	15/01/2009	.....	.....	.....	.....
TUMANC1	10.00	PEP781401000	.....	.....	5.5432808	06/09/2005	.....	.....	6.998000907	.....
<b>INDUSTRIALES</b>										
19 valores										
AIBC1	1.00	PEP210001009	0.10753646	15/04/2024	13.9544	23/05/2011	.....	.....	.....	.....
ALICORC1	1.00	PEP214001005	0.278	19/04/2023	8.7156	12/06/2006	.....	.....	.....	.....
AUSTRAC1	1.50	PEP216501002	0.28	21/06/2022	.....	.....	.....	.....	.....	.....
BACKUAC1 (ver 16)	10.00	PEP218021108	14.9587381	15/04/2024	6.529359	20/06/2005	.....	.....	.....	.....
BACKUAC2 (ver 16)	10.00	PEP218021124	.....	.....	.....	.....	.....	.....	.....	.....
BACKUBC1 (ver 16)	10.00	PEP218024201	16.45461192	15/04/2024	6.529359	20/06/2005	.....	.....	.....	.....
BACKUBC2 (ver 16)	10.00	PEP218024227	.....	.....	.....	.....	.....	.....	.....	.....
CORAREC1	1.00	PEP206011004	\$ 0.005245	09/08/2024	5.00004192	19/07/2013	.....	.....	.....	.....
CPACASC1	1.00	PEP239501005	0.41	22/11/2023	16.5428	21/06/2006	0.41	20/11/2024	.....	.....
CRETEXC1	1.00	PEP266011001	0.07	19/04/2023	13.74154	28/06/2005	.....	.....	.....	.....
EXALMC1	1.00	PEP504001004	\$ 0.03248334	12/04/2023	.....	.....	.....	.....	.....	.....
LAIVEBC1	1.00	PEP425004202	0.18636	25/03/2024	9.5852	17/05/2006	.....	.....	.....	.....
PETROBC1	1.00	PEP496001202	.....	.....	3.79545115	20/01/2023	.....	.....	.....	.....
PIURAC1	1.00	PEP554001003	0.0833	29/04/2008	4.83935	16/06/2005	.....	.....	.....	.....
QUIMPAC1	1.00	PEP509011008	\$ 0.01987278	25/10/2023	13.3688267	11/09/2019	.....	.....	.....	.....
SIDERC1	1.00	PEP531001001	0.05241241614	18/10/2024	.....	.....	.....	.....	.....	.....
SNCRISC1 (L)	1.00	PEP527001007	0.01	24/02/2000	8.00	06/04/2001	.....	.....	.....	.....
SNJUANC1	1.00	PEP530001002	3.7195886	15/04/2024	6.48913	20/06/2005	.....	.....	.....	.....
UNITEXC1 (L, ver 12)	0.15	PEP566011008	0.15	18/09/2024	4.8869	07/06/2005	.....	.....	.....	.....
<b>MINERAS</b>										
16 valores										
ANDEXAC1	0.10	PEP607001109	\$ 0.01383822	16/10/2024	31.7737	17/06/2005	.....	.....	.....	.....
ANDEXC1	0.10	PEP607004202	\$ 0.01383822	16/10/2024	31.7737	17/06/2005	.....	.....	.....	.....
ATACOC1	0.20	PEP608001108	0.012	09/06/2008	25.00	22/04/2008	.....	.....	.....	.....
ATACOCB1	0.20	PEP608004201	0.012	09/06/2008	25.00	22/04/2008	.....	.....	.....	.....
BROCALC1	7.00	PEP617001008	\$ 0.0268	13/08/2024	.....	.....	\$ 0.0218	08/11/2024	.....	.....
BUENAVC1	10.00	PEP612001003	\$ 0.0726	16/04/2024	.....	.....	.....	.....	.....	.....
CASTROC1 (L)	1.00	PEP614001001	0.02585327	17/05/2011	20.68718162	20/02/2013	.....	.....	17.60950947	.....
CVERDEC1	\$ 2.83	PEP646501002	\$ 0.85700571	12/08/2024	.....	.....	.....	.....	.....	.....
FOSPACC1 (ver 14)	1.00	PEP617201004	.....	.....	.....	.....	.....	.....	.....	.....
MINCORC1	1.00	PEP616301003	\$ 0.41690492	02/11/2021	10.6961259	02/06/2008	.....	.....	.....	.....
MOROCOC1	1.00	PEP624001009	0.12619	27/04/2018	.....	.....	.....	.....	.....	.....
NEXAPEC1	1.04	PEP620001003	\$ 0.004362	15/04/2024	19.19	09/06/2014	.....	.....	.....	.....
PODERC1	1.00	PEP635001006	\$ 0.08	27/03/2024	33.33333333333333	24/05/2024	.....	.....	.....	.....
SHPC1	1.00	PEP639001002	2.6198142093	18/04/2024	185.592668	25/09/2012	.....	.....	.....	.....
VOLCAAC1	0.55	PEP648011109	0.013	08/08/2018	9.00051945	23/04/2014	.....	.....	.....	.....
VOLCABC1	0.55	PEP648014202	0.01365	08/08/2018	9.00051947	23/04/2014	.....	.....	.....	.....
<b>SERVICIOS PÚBLICOS</b>										
23 valores										
EDUNASC1	1.00	PEP701601002	0.12333359	11/07/2024	.....	.....	.....	.....	.....	.....
EGEPIBC1	1.00	PEP701751203	0.056541	23/09/2024	236.83959094	02/10/2023	0.07953	15/11/2024	.....	.....
EGESUBC1	1.00	PEP701401205	0.16143347	18/04/2024	.....	.....	.....	.....	.....	.....
ELECPBC1	1.00	PEP701561206	0.12032812	17/04/2024	.....	.....	.....	.....	.....	.....
ELESUDC1	1.00	PEP701611407	0.1704727	19/04/2024	.....	.....	.....	.....	.....	.....
ENGIEC1	1.00	PEP702101002	\$ 0.024865096961	05/04/2024	168.112912819568	06/06/2014	\$ 0.022895081311	19/11/2024	.....	.....
EPUNOBC1	1.00	PEP701591203	0.23922748	24/04/2024	5.09	14/04/2014	.....	.....	.....	.....
ESUREBC1	1.00	PEP701581204	0.223939	22/05/2024	4.899999	24/05/2005	.....	.....	.....	.....
HIDRA2C1	1.00	PEP702001A04	0.16417756	19/04/2024	6.4229928	08/07/2005	.....	.....	.....	.....
LUSURC1	0.68	PEP702521001	0.35	18/04/2024	.....	.....	.....	.....	.....	.....
ORYGENC1	1.00	PEP700511004	0.057994	12/08/2024	10.79394335	28/11/2023	0.076368	18/11/2024	.....	.....
PERENAC1	10.00	PEP702901104	\$ 0.57975114	24/09/2024	16.1877	17/06/2005	.....	.....	.....	.....

Sector / Valor	V. N. S/	ISIN	Ultimos Beneficios Entregados				Acuerdos Pendientes			
			Div. Efe S/	Ult día c der	Acc. Lib %	Ult día c der	Div. Efe S/	Ult día c der	Acc. Lib %	Ult día c der
PERENBC1	10.00	PEP702904207	\$ 0.57975114	24/09/2024	16.1877	17/06/2005	.....	.....	.....	.....
PLUZENC1 (ver 15)	1.00	PEP701011004	0.007937	15/04/2024	374.979381	15/05/2023	.....	.....	.....	.....
SANGABC1	1.00	PEP701541208	0.14975419	22/04/2024	3.905	30/03/2013	.....	.....	.....	.....
SEALDC1	1.00	PEP703551403	0.3189857	15/04/2024	4.899999	25/04/2005	.....	.....	.....	.....
SEDAPBC1 (ver HI, 14)	1,000.00	PEP703401203	23.89	11/01/2024	2.2087	15/11/2013	15.11149945	--	.....	.....
SHOUGEC1	1.00	PEP703501002	0.05286839	21/04/21	50.119255	24/04/2013	.....	.....	.....	.....
TELCAAC1	1.00	PEP704501100	.....	.....	.....	.....	.....	.....	.....	.....
TELCABC1	1.00	PEP704501209	.....	.....	.....	.....	.....	.....	.....	.....
TELEFBC1 (ver 12, 13)	0.63	PEP705001209	0.02987519087218	15/08/2014	303.92011	15/09/1994	.....	.....	.....	.....
TELEFBC2	0.63	PEP705001225	.....	.....	.....	.....	.....	.....	.....	.....
TELEFCC1 (ver 12, 13)	0.63	PEP705001308	0.02987519087218	15/08/2014	303.92011	15/09/1994	.....	.....	.....	.....
<b>SEGUROS</b>										
17 valores										
AVLASGC1	1.00	PEP660501003	0.11145944	19/03/2024	15.8719757	15/05/2024	.....	.....	.....	.....
CARDIFC1	1.00	PEP662501001	0.03617773	17/04/2024	.....	.....	.....	.....	.....	.....
CHUBSGC1	11.26	PEP661001003	2.224911	16/10/2024	.....	.....	.....	.....	.....	.....
CRECERC1	1.00	PEP663701006	.....	.....	10.7858006	04/06/2024	.....	.....	.....	.....
INSURC1	1.00	PEP664301004	0.814945536103228	31/07/2019	44.1455014426	15/09/2016	.....	.....	.....	.....
INTSEGC1	1.00	PEP664501009	0.156530184138039	16/04/2024	3.86494281435824	30/05/2024	.....	.....	.....	.....
LIBSEGC1	1.00	PEP668301000	.....	.....	.....	.....	.....	.....	.....	.....
MAPFSGC1	1.00	PEP668501005	0.079689245094856	01/03/2024	9.73209049561674	19/04/2024	0.0726216412490922	12/12/2024	.....	.....
OHIOC1	1.00	PEP669701000	.....	.....	.....	.....	.....	.....	.....	.....
PACIFIC1	10.00	PEP669501004	3.48	15/04/2024	13.1242	07/08/2024	.....	.....	.....	.....
POSITIC1	1.00	PEP666501007	0.0844849	05/04/21	21.9278	18/07/2024	.....	.....	.....	.....
POSITVC1	1.00	PEP666601005	0.19629999994102	21/03/2024	15.50	16/07/2024	.....	.....	.....	.....
PROTECC1 (ver 15)	1.00	PEP669901006	.....	.....	7.34769253	13/06/2024	.....	.....	.....	.....
QUALSGC1	1.00	PEP661501002	.....	.....	.....	.....	.....	.....	.....	.....
RIMSEGC1	1.00	PEP672001000	0.0678645294726	17/04/2024	6.1013443640124	28/08/2024	.....	.....	.....	.....
SECREXC1	1.00	PEP672501009	1.14954953	13/03/2024	10.085937228	19/07/2024	.....	.....	.....	.....
VIVSEGC1	1.00	PEP663501000	0.07698559	18/05/2018	10.76961857	12/07/2018	.....	.....	.....	.....
<b>DIVERSAS DE INVERSIÓN</b>										
8 valores										
COCESUI1	1.00	PEP730605008	\$ 0.010822	26/03/2024	4.90	30/06/2005	.....	.....	.....	.....
CONCESI1	1.00	PEP729305008	0.14809626	06/07/2023	.....	.....	.....	.....	.....	.....
ENPACI1	0.06	PEP735005006	\$ 0.035098053	12/05/2023	17.144626	22/01/2019	.....	.....	.....	.....
FILAMEI1	1.00	PEP736255006	0.11701015	28/12/2023	6.423	07/06/2005	.....	.....	.....	.....
FOSSALI1 (ver 14)	1.00	PEP736215000	.....	.....	.....	.....	.....	.....	.....	.....
FUTURA1	1.00	PEP736305009	\$ 0.076531	14/10/2024	1.852	30/06/2009	.....	.....	.....	.....
IIDEI1	1.00	PEP741605005	0.07213744	15/04/2024	.....	.....	.....	.....	.....	.....
INVCORI1	1.00	PEP741935006	.....	.....	.....	.....	.....	.....	.....	.....
<b>INDUSTRIALES DE INVERSIÓN</b>										
19 valores										
ALICORI1	1.00	PEP214005006	0.278	19/04/2023	8.7156	12/06/2006	.....	.....	.....	.....
BACKUSI1 (ver 16)	1.00	PEP218025000	1.49587381	15/04/2024	6.529359	20/06/2005	.....	.....	.....	.....
BACKUSI2 (ver 16)	1.00	PEP218025026	.....	.....	.....	.....	.....	.....	.....	.....
CORAREI1	1.00	PEP206015005	\$ 0.005245	09/08/2024	5.00004192	19/07/2013	.....	.....	.....	.....
CPACASI1	1.00	PEP239505006	0.41	22/11/2023	16.5428	21/06/2006	0.41	19/11/2024	.....	.....
CRETEXI1	1.00	PEP266015002	0.07	19/04/2023	13.74154	28/06/2005	.....	.....	.....	.....
ELCOMEI1 (ver 15)	1.00	PEP294015008	0.00898268	15/10/2024	100.00	13/06/2013	.....	.....	.....	.....
ETERNI1	1.00	PEP311005008	0.66911389169	06/07/2012	81.581557	25/04/2005	.....	.....	.....	.....
ETNAI1	1.00	PEP314005005	0.081434271831949	17/04/2019	1.7984371	04/06/2013	.....	.....	.....	.....
GLORIAI1	1.00	PEP361005007	0.47436168	24/04/2024	49.506535	28/09/2012	.....	.....	.....	.....
HIDROS1	1.00	PEP365005003	0.017560255	30/09/1998	12.31769	02/07/2012	.....	.....	.....	.....
IEQSAI1	1.00	PEP374005002	\$ 0.0024	28/04/2023	497.016978072	31/05/1996	.....	.....	.....	.....
INDECOI1	1.00	PEP395105005	\$ 0.045	15/10/2024	1.5738	03/05/2004	.....	.....	.....	.....
MICHEI1	1.01	PEP452055002	0.52301118	26/06/2024	.....	.....	.....	.....	.....	.....
PIURAI1	1.00	PEP554005004	0.0833	29/04/2008	4.83935	16/06/2005	.....	.....	.....	.....
QUIMPAI1	1.00	PEP509015009	\$ 0.01987278	25/10/2023	13.3688267	11/09/2019	.....	.....	.....	.....
RECORDI1 (D)	1.00	PEP518005009	0.0041495	05/06/2019	4.90	21/06/2005	.....	.....	.....	.....
SNJUANI1	1.00	PEP530005003	3.7195886	15/04/2024	6.48913	20/06/2005	.....	.....	.....	.....
UNITEXI1 (L, ver 12)	0.15	PEP566015009	0.15	18/09/2024	4.8869	07/06/2005	.....	.....	.....	.....
<b>MINERAS DE INVERSIÓN</b>										
11 valores										
BROCALLI1	7.00	PEP617005009	\$ 0.0268	13/08/2024	6.499	10/11/1999	\$ 0.0218	08/11/2024	.....	.....
BUENAVI1	10.00	PEP612005004	\$ 0.0726	16/04/2024	8.80	26/03/1996	.....	.....	.....	.....
CASTROH1 (L)	1.00	PEP614005002	0.02585327	17/05/2011	20.68766691	20/02/2013	.....	.....	13.94167992	.....
LUISAI1	1.00	PEP644005006	10.00	10/04/2024	56.082	05/03/1993	.....	.....	.....	.....
MINCORI1	1.00	PEP616305004	\$ 0.41704657	02/11/2021	11.5574063	02/06/2008	.....	.....	.....	.....
MINSURI1	1.00	PEP622005002	\$ 0.07284085	03/09/2024	155.6469892	31/12/2010	.....	.....	.....	.....
MOROCOI1 (ver 13)	1.00	PEP624005000	0.12619	27/04/2018	4.8999998	14/06/2005	.....	.....	.....	.....
NEXAPEI1	1.00	PEP620005004	\$ 0.004362	15/04/2024	31.60	09/06/2014	.....	.....	.....	.....
PERUBAI1	1.00	PEP636005006	\$ 0.25896731	25/04/2008	4.90	17/06/2005	.....	.....	.....	.....
SPCCPI1	1.00	PEP642005008	3.5468738	03/10/2024	10.5065	28/03/1995	2.4078851	04/11/2024	.....	.....
SPCCPI2	1.00	PEP642005024	3.5468738	03/10/2024	.....	.....	2.4078851	04/11/2024	.....	.....
<b>VALORES EMITIDOS EN EL EXTERIOR</b>										
7 valores										

Sector / Valor	V. N. S/	ISIN	Ultimos Beneficios Entregados				Acuerdos Pendientes			
			Div. Efe S/	Ult día c der	Acc. Lib %	Ult día c der	Div. Efe S/	Ult día c der	Acc. Lib %	Ult día c der
BAP (Ver HI)	\$ 5.00	BMG2519Y1084	11.00	20/09/2024	10.00	31/03/1998	.....	.....	.....	.....
IFS	--	PAL2400671A3	\$ 1.00	16/04/2024	.....	.....	.....	.....	.....	.....
INRETC1	--	PAL1801171A1	\$ 0.82760989	23/04/2024	.....	.....	.....	.....	.....	.....
MIRL	--	JE00B1HNYF12	.....	.....	.....	.....	.....	.....	.....	.....
NUAM (Ver HI)	--	CL0002892397	CLP VER H.I.	28/06/2024	.....	.....	.....	.....	.....	.....
SCCO (Ver HI, 10)	\$ 0.01	US84265V1052	\$ 0.60	08/08/2024	.....	.....	\$ ver HI	05/11/2024	.....	.....
SMT	--	CA82639W1068	.....	.....	.....	.....	.....	.....	.....	.....
<b>JUNIORS</b>										
10 valores										
AGMR	--	CA8280421014	.....	.....	.....	.....	.....	.....	.....	.....
ALT	--	CA0221431012	.....	.....	.....	.....	.....	.....	.....	.....
ATCU	--	CA0212641066	.....	.....	.....	.....	.....	.....	.....	.....
BCM	--	CA07380N1042	.....	.....	.....	.....	.....	.....	.....	.....
ECU	--	CA28619M1059	.....	.....	.....	.....	.....	.....	.....	.....
PML	--	CA69863Q1037	.....	.....	.....	.....	.....	.....	.....	.....
PPX	--	CA69354U1003	.....	.....	.....	.....	.....	.....	.....	.....
REG	--	CA75915M1077	Div. en Accs	26/09/18	.....	.....	.....	.....	.....	.....
RIO	--	CA7672171021	.....	.....	.....	.....	.....	.....	.....	.....
TK	--	CA8875221001	.....	.....	.....	.....	.....	.....	.....	.....
<b>ETFS</b>										
2 valores										
ETFFPERUD	--	PEP798008004	\$ 0.428360413589365	30/11/2023	.....	.....	.....	.....	.....	.....
ETFPESOV	--	PEP790058007	.....	.....	.....	.....	.....	.....	.....	.....
<b>FONDOS DE INVERSIÓN</b>										
25 valores										
FIACWCF1	\$ 1.000.00	PEP790209FD7	\$ 204.84536	28/06/21	.....	.....	.....	.....	.....	.....
FICCMP10	\$ 100.00	PEP790639FD5	.....	.....	.....	.....	.....	.....	.....	.....
FICCMP13	\$ 100.00	PEP790649FD4	.....	.....	.....	.....	.....	.....	.....	.....
FICOCMP1	\$ 100.00	PEP790559FD5	.....	.....	.....	.....	.....	.....	.....	.....
FICOCMP2	\$ 100.00	PEP790569FD4	.....	.....	.....	.....	.....	.....	.....	.....
FICOCMP4	\$ 100.00	PEP790579FD3	.....	.....	.....	.....	.....	.....	.....	.....
FICOCMP5	\$ 100.00	PEP790589FD2	.....	.....	.....	.....	.....	.....	.....	.....
FICOCMP6	\$ 100.00	PEP790599FD1	.....	.....	.....	.....	.....	.....	.....	.....
FICOCMP9	\$ 100.00	PEP790629FD6	.....	.....	.....	.....	.....	.....	.....	.....
FICOIF5	\$ 1.00	PEP790529FD8	.....	.....	.....	.....	.....	.....	.....	.....
FICOIF7	\$ 100.00	PEP790539FD7	.....	.....	.....	.....	.....	.....	.....	.....
FICORPS	100.00	PEP790659FS1	.....	.....	.....	.....	.....	.....	.....	.....
FICORPS2	100.00	PEP790669FS0	.....	.....	.....	.....	.....	.....	.....	.....
FICORPS3	100.00	PEP790679FS9	.....	.....	.....	.....	.....	.....	.....	.....
FICORPS4	100.00	PEP790689FS8	.....	.....	.....	.....	.....	.....	.....	.....
FICORPS5	100.00	PEP790699FS7	.....	.....	.....	.....	.....	.....	.....	.....
FICRPS11	100.00	PEP790769FS8	.....	.....	.....	.....	.....	.....	.....	.....
FICRPS12	100.00	PEP790779FS7	.....	.....	.....	.....	.....	.....	.....	.....
FICRPS13	100.00	PEP790789FS6	.....	.....	.....	.....	.....	.....	.....	.....
FICRPS14	100.00	PEP790799FS5	.....	.....	.....	.....	.....	.....	.....	.....
FICRPS15	100.00	PEP790819FS1	.....	.....	.....	.....	.....	.....	.....	.....
FICRPS16	100.00	PEP790829FS0	.....	.....	.....	.....	.....	.....	.....	.....
FILXGARF	\$ 20.00	PEP795809FD9	.....	.....	.....	.....	.....	.....	.....	.....
FIYAKUD (ver 13)	\$ 1.00	PEP799109FD0	.....	.....	.....	.....	.....	.....	.....	.....
FIYAKUS (ver 13)	1.00	PEP799009FS0	.....	.....	.....	.....	.....	.....	.....	.....
<b>FIBRAS</b>										
2 valores										
FIBCCAP (ver 12)	\$ 97.36	PEP800507209	\$ 0.40	30/10/2024	.....	.....	\$ 2.17	11/11/2024	.....	.....
FIBPRIME	\$ 9.723173413	PEP729407101	\$ 0.0406605053	16/09/2024	.....	.....	.....	.....	.....	.....
<b>A.D.R.</b>										
3 valores										
BVN	--	US2044481040	\$ 0.0726	16/04/2024	.....	.....	.....	.....	.....	.....
CPAC	--	US15126Q2084	\$ 0.5406118	22/11/2023	.....	.....	US\$	20/11/2024	.....	.....
TEF	--	US8793822086	\$ 0.16021	17/06/2024	.....	.....	.....	.....	.....	.....

## 5. Certificados de Suscripción Preferente

Nemónico	ISIN	Plazo de Negociación		Vigencia( último día)
		Inicio	Fin	
.....	.....	.....	.....	.....

## 6. Mercado de Renta Fija - Operaciones al Contado

### 6.1. Mercado de Negociación Continua

#### 6.1.1. Operaciones en Moneda Nacional

Valor	Anterior			Cotización	TRE	Montos Negociados		Num. de Op.	Frec.
	Precio	TRE %	Fecha			Nominal	Efectivo		
<b>Bonos</b>									
<b>Corporativos</b>									
ALIC1DBC3A	103.0184	.....	02/04/2024	.....	.....	.....	.....	.....	.....
ALICO3BC2A	104.2753	.....	21/10/2024	.....	.....	.....	.....	.....	3.3
BBVA5BC2A	99.6114	.....	08/06/2023	.....	.....	.....	.....	.....	.....
BBVA7BC2C	98.9882	.....	22/02/2024	.....	.....	.....	.....	.....	.....
BPICH1BC1A	98.7431	.....	26/06/2024	.....	.....	.....	.....	.....	.....
CALID1BC2U	99.0571	.....	13/12/2023	.....	.....	.....	.....	.....	.....
CALID1BC5U	93.4680	.....	05/06/2024	.....	.....	.....	.....	.....	.....
CINEP2BC1A	98.2709	.....	08/05/2024	.....	.....	.....	.....	.....	.....
COF4DBC10A	102.9350	.....	15/10/2024	.....	.....	.....	.....	.....	1.7
COF4DBC10B	98.0687	.....	24/08/2023	.....	.....	.....	.....	.....	.....
COF4DBC11A	87.9107	.....	24/08/2022	.....	.....	.....	.....	.....	.....
COF3DBC9A	101.0640	.....	05/06/2024	.....	.....	.....	.....	.....	.....
COSAP1BC1A	103.2000	.....	09/05/2017	.....	.....	.....	.....	.....	.....
CPACA2BC1A	102.4674	.....	20/02/2024	.....	.....	.....	.....	.....	.....
CPACA2BC2A	88.9643	.....	28/02/2023	.....	.....	.....	.....	.....	.....
CTO1BC3U	104.0070	.....	08/06/2022	.....	.....	.....	.....	.....	.....
EDUN1DBC1A	84.0693	.....	08/03/2022	.....	.....	.....	.....	.....	.....
EDUN1DBC2A	88.7546	.....	27/04/2023	.....	.....	.....	.....	.....	.....
ENGIE3BC1A	100.3422	.....	17/08/2023	.....	.....	.....	.....	.....	.....
ENGIE3BC3A	100.7197	.....	15/01/2024	.....	.....	.....	.....	.....	.....
ENGIE3BC3B	99.7445	.....	25/04/2024	.....	.....	.....	.....	.....	.....
FINOH2BC2A	98.1196	.....	06/09/2024	.....	.....	.....	.....	.....	1.7
FMV1BC4A	102.6391	.....	25/10/2024	.....	.....	.....	.....	.....	8.3
FMV1BC5A	99.7910	.....	09/10/2024	.....	.....	.....	.....	.....	5
FMV1BC6A	99.0580	.....	21/10/2024	.....	.....	.....	.....	.....	13.3
GLOR1BC4A	101.8900	.....	22/08/2016	.....	.....	.....	.....	.....	.....
HERME1BC1A	106.7226	.....	22/10/2024	.....	.....	.....	.....	.....	5
INTER2BC5A	89.6494	.....	20/09/2022	.....	.....	.....	.....	.....	.....
INVFA1BC1A	106.0518	.....	03/09/2024	.....	.....	.....	.....	.....	1.7
INVFA2BC1A	103.3342	.....	24/10/2024	.....	.....	.....	.....	.....	8.3
JPLAZ1BC2A	108.5649	.....	09/01/2024	.....	.....	.....	.....	.....	.....
JPLAZ1BC3A	106.4010	.....	23/10/2024	.....	.....	.....	.....	.....	1.7
LUSUR3BC2A	102.8200	.....	13/03/2023	.....	.....	.....	.....	.....	.....
LUSUR3BC3A	90.4029	.....	04/10/2022	.....	.....	.....	.....	.....	.....
LUSUR3BC4A	100.7906	.....	22/02/2024	.....	.....	.....	.....	.....	.....
LUSUR3BC6A	88.1535	.....	13/10/2022	.....	.....	.....	.....	.....	.....
LUSUR3BC7A	92.9664	.....	26/09/2022	.....	.....	.....	.....	.....	.....
LUSUR3BC8A	95.7967	.....	08/06/2023	.....	.....	.....	.....	.....	.....
LUSUR4BC1A	68.9952	.....	19/07/2022	.....	.....	.....	.....	.....	.....
PAEPS1BC1A	86.0820	.....	02/08/2022	.....	.....	.....	.....	.....	.....
PLUZ6BC2A	99.8338	.....	10/09/2024	.....	.....	.....	.....	.....	1.7
PRIMX1BC2A	101.4224	.....	02/08/2024	.....	.....	.....	.....	.....	.....
PRIMX1BC3A	105.3278	.....	27/08/2024	.....	.....	.....	.....	.....	1.7
PRIMX1BC4A	95.8676	.....	05/08/2024	.....	.....	.....	.....	.....	.....
PRIMX2BC1A	105.0094	.....	30/10/2024	.....	.....	.....	.....	.....	6.7
PRIMX2BC2A	105.4232	.....	21/10/2024	.....	.....	.....	.....	.....	10
RVIA51BC2U	103.4809	.....	02/10/2024	.....	.....	.....	.....	.....	1.7
SAN1BC2U	90.6255	.....	17/08/2023	.....	.....	.....	.....	.....	.....
TDP6BC16A	93.8125	.....	10/04/2024	.....	.....	.....	.....	.....	.....
TELE4BC19A	97.4647	.....	24/09/2018	.....	.....	.....	.....	.....	.....
TELE4BC19B	98.4949	.....	22/07/2019	.....	.....	.....	.....	.....	.....

Valor	Anterior			Cotización	TRE	Montos Negociados		Num. de Op.	Frec.	
	Precio	TRE %	Fecha			Nominal	Efectivo			
YURA4BC1A	105.0000	.....	17/03/2022	.....	.....	.....	.....	.....	.....	
YURA4BC3A	98.0000	.....	17/03/2022	.....	.....	.....	.....	.....	.....	
<b>De Titulacion</b>										
SCOT1TSCO1U	93.8923	.....	10/02/2023	.....	.....	.....	.....	.....	.....	
SCOT1TPN1A	87.5855	.....	26/01/2023	.....	.....	.....	.....	.....	.....	
SINT1TCP1A	97.4336	.....	03/10/2024	.....	.....	.....	.....	.....	1.7	
<b>Sector Público</b>										
SB12AGO26	105.7898	.....	22/07/2024	.....	.....	.....	.....	.....	.....	
SB12AGO28	104.7311	.....	29/08/2024	.....	.....	.....	.....	.....	1.7	
SB12AGO31	104.7500	.....	02/08/2024	.....	.....	.....	.....	.....	.....	
SB12AGO32	100.1326	.....	20/08/2024	.....	.....	.....	.....	.....	5	
SB12AGO33	102.3893	.....	08/05/2024	.....	.....	.....	.....	.....	.....	
SB12AGO34	91.2075	.....	08/08/2024	.....	.....	.....	.....	.....	1.7	
SB12AGO37	99.4573	.....	23/10/2024	.....	.....	.....	.....	.....	6.7	
SB12AGO40	90.5345	.....	19/04/2021	.....	.....	.....	.....	.....	.....	
SB12FEB29E	102.2420	.....	09/08/2024	.....	.....	.....	.....	.....	1.7	
SB12FEB42	101.2511	.....	11/08/2023	.....	.....	.....	.....	.....	.....	
SB12FEB55	96.0019	.....	28/02/2024	.....	.....	.....	.....	.....	.....	
<b>Subordinados</b>										
BBVA1BS3A	86.4548	.....	12/09/2022	.....	.....	.....	.....	.....	.....	
BBVA2BS2A	85.6311	.....	16/09/2022	.....	.....	.....	.....	.....	.....	
BBVA2BS6A	89.4195	.....	14/09/2022	.....	.....	.....	.....	.....	.....	
BIF3BS2A	99.1352	.....	10/07/2024	.....	.....	.....	.....	.....	.....	
BIF3BS3A	81.4108	.....	15/07/2022	.....	.....	.....	.....	.....	.....	
BN1BS1A	106.3128	.....	01/08/2024	.....	.....	.....	.....	.....	.....	
MIBAN2BS1B	99.3449	.....	04/07/2024	.....	.....	.....	.....	.....	.....	
MIBAN4BS1A	81.9312	.....	21/02/2023	.....	.....	.....	.....	.....	.....	
<b>Instrumentos De Corto Plazo</b>										
<b>Certificados De Depósito</b>										
BCIPE1CD1A	94.8964	.....	22/04/2024	.....	.....	.....	.....	.....	.....	
BIF5CD1A	94.8147	.....	22/04/2024	.....	.....	.....	.....	.....	.....	
COMPF3CD2J	93.8743	.....	21/12/2023	.....	.....	.....	.....	.....	.....	
COMPF3CD2K	97.6693	.....	27/08/2024	.....	.....	.....	.....	.....	1.7	
CSCOT5CD2A	95.3556	.....	22/02/2024	.....	.....	.....	.....	.....	.....	
CSCOT5CD2B	95.0205	.....	28/02/2024	.....	.....	.....	.....	.....	.....	
CSCOT5CD2D	95.1365	.....	19/08/2024	.....	.....	.....	.....	.....	1.7	
FCONF2CD1C	99.3565	.....	25/09/2024	.....	.....	.....	.....	.....	3.3	
FCONF2CD1D	98.9634	.....	25/09/2024	.....	.....	.....	.....	.....	1.7	
GNB3CD1A	94.7312	.....	25/03/2024	.....	.....	.....	.....	.....	.....	
INTER2CD1A	95.9301	.....	06/09/2024	.....	.....	.....	.....	.....	1.7	
MIBAN4CD2I	95.3655	.....	03/07/2024	.....	.....	.....	.....	.....	.....	
<b>Instrumentos De Corto Plazo</b>										
ALIC1DCP3A	98.8595	.....	24/09/2024	.....	.....	.....	.....	.....	1.7	
ECSCP2CP1E	95.8130	.....	19/02/2024	.....	.....	.....	.....	.....	.....	
ECSCP2CP1F	98.8975	.....	25/09/2024	.....	.....	.....	.....	.....	1.7	
ECSCP2CP1G	94.6756	.....	28/02/2024	.....	.....	.....	.....	.....	.....	
LUSUR4CP1D	97.7654	.....	23/10/2024	.....	.....	.....	.....	.....	1.7	
LUSUR4CP3B	99.2382	.....	23/09/2024	.....	.....	.....	.....	.....	1.7	
PORTA3CP1C	97.2105	.....	27/09/2024	.....	.....	.....	.....	.....	1.7	
ZCOF4DCP3A	99.9867	.....	02/10/2024	.....	.....	.....	.....	.....	1.7	
<b>Total</b>								<b>0</b>	<b>0.00</b>	<b>0</b>

### 6.1.2. Operaciones en Moneda Extranjera

Valor	Anterior			Cotización	TRE	Montos Negociados		Num. de Op.	Frec.
	Precio	TRE %	Fecha			Nominal	Efectivo		
<b>Bonos</b>									
<b>Corporativos</b>									
ATRIA1BC1A	95.0000	.....	25/08/2022	.....	.....	.....	.....	.....	.....
ENGIE1BC3U	116.2152	.....	11/10/2019	.....	.....	.....	.....	.....	.....
ENGIE1BC6A	99.2692	.....	26/04/2024	.....	.....	.....	.....	.....	.....
JPLAZ1BC1A	100.6089	.....	29/04/2024	.....	.....	.....	.....	.....	.....
REP2BC20A	109.1122	.....	03/02/2022	.....	.....	.....	.....	.....	.....
REP3BC4A	111.5211	.....	25/11/2021	.....	.....	.....	.....	.....	.....
XBAM1BC1A	100.0000	.....	11/02/2022	.....	.....	.....	.....	.....	.....
<b>De Titulacion</b>									
CRE1TATN2A	99.1920	.....	16/05/2024	.....	.....	.....	.....	.....	.....
SCO1TRYT1A	97.8762	.....	15/05/2023	.....	.....	.....	.....	.....	.....

Valor	Anterior			Cotización	TRE	Montos Negociados		Num. de Op.	Frec.
	Precio	TRE %	Fecha			Nominal	Efectivo		
SCO1TRYT2A	104.1681	.....	16/02/2022	.....	.....	.....	.....	.....	.....
<b>Subordinados</b>									
BBVA2BS3A	97.8100	.....	03/08/2022	.....	.....	.....	.....	.....	.....
BIF2BS2A	90.0000	.....	13/07/2022	.....	.....	.....	.....	.....	.....
BIF2BS2B	92.3794	.....	18/08/2022	.....	.....	.....	.....	.....	.....
BIF2BS3B	101.3580	.....	13/12/2022	.....	.....	.....	.....	.....	.....
BIF2BS3C	100.0000	.....	08/03/2021	.....	.....	.....	.....	.....	.....
GNB1BS1A	93.8207	.....	19/05/2022	.....	.....	.....	.....	.....	.....
INTSE3BS2U	84.0071	.....	29/04/2024	.....	.....	.....	.....	.....	.....
INTSE3BS3U	97.2008	.....	13/06/2024	.....	.....	.....	.....	.....	.....
PACIF2BS2A	89.7590	.....	23/09/2022	.....					

## 6.2. Mercado de Dinero

Operaciones No Pactos											
Valor	TRE	Precio	Operaciones en Moneda Nacional			Valor	TRE	Precio	Operaciones en Moneda Extranjera		
			Monto S/		Núm. Oper.				Monto US\$		Núm. Oper.
			Nominal	Efectivo					Nominal	Efectivo	
LUSUR3BC3A	6.2500	102.6082	50.000.00	51.304.10	1	PACIF2BS2A	6.2500	90.7445	5.000.00	4.537.22	1
LUSUR3BC8A	5.4200	100.4421	100.000.00	100.442.10	1						
			150.000.00	151.746.20	2				5.000.00	4.537.22	1

OPERACIONES DE PACTOS											
Valor	TRE	Precio	Operaciones en Moneda Nacional			Valor	TRE	Precio	Operaciones en Moneda Extranjera		
			Monto S/		Núm. Oper.				Monto US\$		Núm. Oper.
			Nominal	Efectivo					Nominal	Efectivo	
			0.00	0.00	0				0.00	0.00	0

## 6.3. Bonos Emitidos en el Extranjero Listados por Agente Promotor

Bonos Emitidos en el Extranjero Listados por Agente Promotor					
Empresas	ISIN	Denominación	Mercado donde se Negocia en el extranjero	V.N.	Agente Promotor

## 7. Colocación Primaria

Fecha de Colocación	Valor	Operaciones en Moneda Nacional				Fecha de Colocación	Valor	Operaciones en Moneda Extranjera			
		Monto S/		Núm. Oper.	Monto US\$			Núm. Oper.			
		Nominal	Efectivo		Nominal				Efectivo		

## 8. Operaciones de Reporte y Préstamo de Valores

### 8.1. Operaciones de Reporte con Valores de Renta Variable

Operaciones en Moneda Nacional	Número de Acciones Negociadas	Monto Efectivo Negociado		N° de Oper.	Tasa Efectiva Anual T.E.A. %								
		Al Contado S/	Al Plazo S/		A 30 días			A 60 días			De 90 días a más		
					Apertura	Cierre	Promedio	Apertura	Cierre	Promedio	Apertura	Cierre	Promedio
BVN	63	3,023	3,064.81	1	.....	.....	.....	8.5100	8.5100	8.5100	.....	.....	.....
CASAGRC1	4,673	50,468	51,521.14	1	.....	.....	.....	.....	.....	.....	8.5100	8.5100	8.5100
CREDITC1	84,730	198,268	202,634.62	1	.....	.....	.....	.....	.....	.....	9.0000	9.0000	9.0000
CVERDEC1	473	70,614	71,633.61	1	.....	.....	.....	7.6500	7.6500	7.6500	.....	.....	.....
MINSUR1	32,019	139,923	141,151.55	2	10.4300	10.4300	10.4300	.....	.....	.....	.....	.....	.....
NVDA	59	30,371	30,597.66	1	8.7310	8.7310	8.7310	.....	.....	.....	.....	.....	.....
ORYGENC1	3,237	7,510	7,543.56	1	11.3500	11.3500	11.3500	.....	.....	.....	.....	.....	.....
UNACEMC1	19,535	30,084	30,429.95	1	10.3000	10.3000	10.3000	.....	.....	.....	.....	.....	.....
VOLCABC1	806,287	181,529	186,663.93	2	.....	.....	.....	.....	.....	.....	10.0000	6.0000	7.1125
VOLCABC1	119,660	25,129	25,552.19	1	.....	.....	.....	10.5500	10.5500	10.5500	.....	.....	.....
		736,919.19	750,793.02	12				10.2028			8.9033		8.2075

Operaciones en Moneda Extranjera	Número de Acciones Negociadas	Monto Efectivo Negociado		N° de Oper.	Tasa Efectiva Anual T.E.A. %								
		Al Contado US\$	Al Plazo US\$		A 30 días			A 60 días			De 90 días a más		
					Apertura	Cierre	Promedio	Apertura	Cierre	Promedio	Apertura	Cierre	Promedio
BVN	3,171	40,621	41,093.31	1	.....	.....	.....	7.1900	7.1900	7.1900	.....	.....	.....
		40,620.51	41,093.31	1				0.0000			7.1900		0.0000

### 8.2. Operaciones de Reporte con Valores de Renta Fija

Operaciones en Moneda Nacional	Número de Acciones Negociadas	Monto Efectivo Negociado		N° de Oper.	Tasa Efectiva Anual T.E.A. %								
		Al Contado S/	Al Plazo S/		A 30 días			A 60 días			De 90 días a más		
					Apertura	Cierre	Promedio	Apertura	Cierre	Promedio	Apertura	Cierre	Promedio
CALID1BC5U	421,000	354,753	366,728.71	1	.....	.....	.....	.....	.....	.....	8.1250	8.1250	8.1250
MIBAN4BS1A	208,000	167,435	173,257.32	1	.....	.....	.....	.....	.....	.....	8.3750	8.3750	8.3750
		522,188.37	539,986.03	2				0.0000			0.0000		8.2500

Operaciones en Moneda Extranjera	Número de Acciones Negociadas	Monto Efectivo Negociado		N° de Oper.	Tasa Efectiva Anual T.E.A. %								
		Al Contado US\$	Al Plazo US\$		A 30 días			A 60 días			De 90 días a más		
					Apertura	Cierre	Promedio	Apertura	Cierre	Promedio	Apertura	Cierre	Promedio
		0.00	0.00	0				0.0000			0.0000		0.0000

### 8.3. Operaciones de Préstamo con Valores de Renta Variable

Operaciones en Moneda Nacional						Operaciones en Moneda Extranjera							
Nemónico	Número de Acciones	Monto Efectivo Negociado		Plazo días	Tasa Neg. %		Nemónico	Número de Acciones	Monto Efectivo Negociado		Plazo días	Tasa Neg. %	
		Al contado	A plazo		Fija	Variable			Al contado	A plazo		Fija	Variable
		0.00	0.00						0.00	0.00			



## 9. Mercado Alternativo de Valores – MAV

Segmento MAV	Día			Mes			Año		
	S/	US\$	N° Op.	S/	US\$	N° Op.	S/	US\$	N° Op.
Renta Variable	0.00	0.00	0	0.00	0.00	0	0.00	0.00	0
Renta Fija	0.00	0.00	0	441,413.96	117,820.21	4	1,405,109.98	376,219.79	11
Colocación Primaria	0.00	0.00	0	3,581,557.48	950,645.65	15	14,864,309.17	3,955,548.57	89
<b>Total MAV</b>	<b>0.00</b>	<b>0.00</b>	<b>0</b>	<b>4,022,971.44</b>	<b>1,068,465.86</b>	<b>19</b>	<b>16,269,419.15</b>	<b>4,331,768.36</b>	<b>100</b>

Segmento MAV	Moneda	Nemónico	Cot. Anterior	Fec. Anterior	Apertura	Cierre	Promedio	N° Val. Neg.	Monto Nominal	Monto Negociado	N° Oper.
Renta Variable	.....	.....	.....	.....	.....	.....	.....	.....	.....	.....	.....
Mcto. de Negociación Continua	.....	.....	.....	.....	.....	.....	.....	.....	.....	.....	.....
Mercado de Dinero - No Pacto	.....	.....	.....	.....	.....	.....	.....	.....	.....	.....	.....
Mercado de Dinero - Pacto	.....	.....	.....	.....	.....	.....	.....	.....	.....	.....	.....
Colocación Primaria	.....	.....	.....	.....	.....	.....	.....	.....	.....	.....	.....

## 10. Entrega de Derechos

Valor	Derechos	Concepto y Ejercicio	Fecha de Acuerdo	Fecha de Corte	Fecha de Registro	Fecha de Entrega	Valor	Derechos	Concepto y Ejercicio	Fecha de Acuerdo	Fecha de Corte	Fecha de Registro	Fecha de Entrega
SEDAPBC1	S/ 23.89 Efe.	(20) 2022	01/12/2023	11/01/2024	15/01/2024	En partes	EGEPIBC1	S/ 0.07953 Efe.	(20) A Cta 2024	24/10/2024	15/11/2024	19/11/2024	28/11/2024
SNJACIC1	S/ 1.86273499 Efe.	(20) 2023	20/03/2024	10/10/2024	14/10/2024	29/10/2024	UNACEMC1	S/ 0.02 Efe.	(20) Res. Acum 2016	30/10/2024	15/11/2024	19/11/2024	03/12/2024
ELCOMIE1	S/ 0.00898268 Efe.	(24) Res. Acum.2018	26/09/2024	15/10/2024	17/10/2024	30/10/2024	MIBANC1	S/ 0.0999 Efe.	(20) 2023	17/10/2024	18/11/2024	20/11/2024	11/12/2024
ANDEXAC1	US\$ 0.01383822 Efe.	(20) 2023	26/09/2024	16/10/2024	18/10/2024	30/10/2024	ORYGENC1	S/ 0.076368 Efe.	(20) 2024	29/10/2024	18/11/2024	20/11/2024	27/11/2024
ANDEXBC1	US\$ 0.01383822 Efe.	(20) 2023	26/09/2024	16/10/2024	18/10/2024	30/10/2024	CPACASI1	S/ 0.41 Efe.	(20) R. Ac. 2014 y 2015-2023	28/10/2024	19/11/2024	21/11/2024	10/12/2024
FIBCCAP	US\$ 0.40 Efe.	(20) A Cta. 2024	15/10/2024	30/10/2024	04/11/2024	13/11/2024	ENGIEC1	US\$ 0.022895081311 Efe.	(20) Res. Ac. 31-Dic-2015	30/10/2024	19/11/2024	21/11/2024	20/12/2024
SPCCPI1	S/ 2.4078851 Efe.	(20) 2024	17/10/2024	04/11/2024	06/11/2024	21/11/2024	CPAC	US\$ Efe.	(20) R. Ac. 2014 y 2015-2023	28/10/2024	20/11/2024	21/11/2024	Prox.
SPCCPI2	S/ 2.4078851 Efe.	(20) 2024	17/10/2024	04/11/2024	06/11/2024	21/11/2024	CPACASC1	S/ 0.41 Efe.	(20) R. Ac. 2014 y 2015-2023	28/10/2024	20/11/2024	21/11/2024	10/12/2024
SCCO	US\$ 0.70 Efe.	(20) Res. Acu.	17/10/2024	05/11/2024	06/11/2024	21/11/2024	PRIMAC1	S/ 655.543138 Efe.	(20) Res. Acum. 2023	31/10/2024	20/11/2024	22/11/2024	25/11/2024
SCCO	0.0062 Accs x Acc.	Div. en Accs.	17/10/2024	05/11/2024	06/11/2024	21/11/2024	MAPFSGC1	S/ 0.0726216412490922 Efe.	(20) 2023	21/08/2024	12/12/2024	16/12/2024	18/12/2024
BROCALC1	US\$ 0.0218 Efe.	(20) A Cta. 2024	21/10/2024	08/11/2024	12/11/2024	29/11/2024							
BROCALI1	US\$ 0.0218 Efe.	(20) A Cta. 2024	21/10/2024	08/11/2024	12/11/2024	29/11/2024							
CREDITC1	S/ 0.036 Efe.	(24) Reservas Facult.	23/10/2024	08/11/2024	12/11/2024	04/12/2024							
FIBCCAP	US\$ 2.17 Efe.	(14)	24/10/2024	11/11/2024	13/11/2024	25/11/2024							

(14) Devolución Aportes En Efectivo (Con Cambio Vn) (20) Distribución De Utilidades (24) Distribución de reservas

## 11. Convocatorias

### 11.1. Convocatorias a Juntas de Accionistas y/o Asambleas de Participes

Empresa	Convocatoria				Propuesta		
	Fecha	Hora	N° Convoc.	Tipo	Agenda(*)	Efec. (S/)	Accs (%)
EMPRESA AGRARIA AZUCARERA ANDAHUASI S.A.A.	31/10/2024	11:00	2da	Junta General De Accionistas	(09,25)	--	--
CAJA RURAL DE AHORRO Y CREDITO LOS ANDES S.A.	04/11/2024	09:00	1ra	Junta General De Accionistas	(25)	--	--
CONSORCIO CEMENTERO DEL SUR S.A. - CONCESUR S.A.	08/11/2024	09:00	Única	Junta General De Accionistas	(12)	--	--
EMP. REG. DE SERVICIO PUBLICO DE ELECTRICIDAD ELECTRONORTE MEDIO S.A. - HIDRANDINA	08/11/2024	10:00	1ra	Junta General De Accionistas	(08,25)	--	--
NEXA RESOURCES ATACOCCHA S.A.A.	18/11/2024	15:00	Única	Junta General De Accionistas	(04,25)	--	--
TELEFONICA DEL PERU S.A.A.	26/11/2024	08:30	1ra	Junta General De Accionistas	(01,03,25)	--	--
PLUZ ENERGÍA PERÚ S.A.A. (antes ENEL DISTRIBUCIÓN PERÚ S.A.A.)	28/11/2024	09:00	1ra	Junta General De Accionistas	(12)	--	--
ELECTRO DUNAS S.A.A.	28/11/2024	11:00	1ra	Junta General De Accionistas	(06,25)	--	--
COMPAÑÍA DE MINAS BUENAVENTURA S.A.A.	04/12/2024	10:00	1ra	Junta General De Accionistas	(15,25)	--	--

(\*) (01) Modificación De Estatuto Social Por Variación De Cap. Social, Patrimonio Y/O Cta.Accs De Inversión, (03) Reducción De Capital, (04) Aumento Por Aportes (Suscripción), (06) Otras Modificaciones De Estatuto Social, (08) Elección Y/O Remoción De Directores, (09) Aprobación De Gestión Social (Eeff. Y/O Memorias), (12) Distribución Y/O Aplicación De Utilidades, (15) Emisión Obligaciones, (25) Otros.

### 11.2. Convocatorias a Asambleas

Empresa	Emisión	Convocatoria		
		Fecha	Hora	Agenda(*)

(\*)

## 12. Cambios de Valor Nominal

Valor	Fecha JGA	V.N.	Empresa Emisora	Nuevo V.N.	Fecha de Corte	Fecha de cambio de VN	Fecha de registro y canje	Concepto
FCREDIC1	28/06/2024	S/ 1.00	FINANCIERA CREDINKA S.A. - EN LIQUIDACION	S/ 0.27	--	05/11/2024	--	Reducción por compensación de pérdidas
FIBCCAP	24/10/2024	US\$ 97.36	CREDICORP CAPITAL SOCIEDAD TITULIZADORA S.A.	US\$ 95.19	11/11/2024	12/11/2024	13/11/2024	Reducción de capital con devolución de aportes
PHTBC1	27/08/2018	S/ 0.50	PERU HOLDING DE TURISMO S.A.A.	S/ 0.10	N.D.	N.D.	N.D.	Acuerdo de JGA de reducción de capital
TELEFBC1	25/04/2024	S/ 0.63	TELEFONICA DEL PERU S.A.A.	S/ 0.36	--	N.D.	--	Reducción de capital para cubrir parcialmente pérdidas acumuladas
TELEFCC1	25/04/2024	S/ 0.63	TELEFONICA DEL PERU S.A.A.	S/ 0.36	--	N.D.	--	Reducción de capital para cubrir parcialmente pérdidas acumuladas

## 13. Procesos de Suscripción de Nuevas Acciones

Valor	Fecha JGA	Aumento	Porcentaje de Suscripción	Fecha Corte	Fecha Registro	Fecha Entrega CSP	Prima de Suscripción	Primera Rueda		Segunda Rueda		Tercera Rueda		Derecho
								Del	Al	Del	Al	Del	Al	
TELEFCC1	28/10/2024	S/ 1,898	2.7684	19/11/2024	21/11/2024	22/11/2024	S/ 14.54	22/11/2024	17/12/2024	18/12/2024	20/12/2024	--	--	S-1
TELEFBC1	28/10/2024	S/ 351,739	2.7684	19/11/2024	21/11/2024	22/11/2024	S/ 14.54	22/11/2024	17/12/2024	18/12/2024	20/12/2024	--	--	S-1
QAPAQC1	31/10/2024	S/ 10,500,000	11.5250914	ver Hi	ver Hi	ver Hi	--	ver Hi	ver Hi	ver Hi	ver Hi	--	--	S-1

S-1 : Acciones con pleno derecho S-2 : Acciones diferenciadas S-3 : Acciones diferenciadas con menores derechos que las S-2

## 14. Reducción de Capital y/o Cuenta Acciones de Inversión

Valor	Fecha JGA	Reducción(%)	Empresa Emisora	Fecha de Corte	Fecha de Registro y Canje	Concepto
FINTFC1	26/03/2021	99.999999892	FINANCIERA TFC S.A. - EN INTERVENCIÓN	N.D	N.D	Reducción de capital por compensación de pérdidas
SEDAPBC1	11/10/2023	1.51120882	SERVICIO DE AGUA POTABLE Y ALCANTARILLADO DE LIMA - SEDAPAL	N.D	N.D	Reducción de capital con devolución de aportes
FOSSALC1	11/09/2024	38.4476	FOSSAL S.A.A.	N.D	N.D	Reducción de capital por aplicación de pérdidas
FOSSALI1	11/09/2024	38.4476	FOSSAL S.A.A.	N.D	N.D	Reducción de la cuenta Acciones de Inversión por aplicación de pérdidas
FOSPACC1	18/09/2024	42.99623	FOSFATOS DEL PACÍFICO S.A. - FOSPAC S.A.	N.D	N.D	Aplicación de pérdidas acumuladas al 30-Jun-2024

## 15. Cambio de Razón Social

Fecha de Acuerdo	Empresa Emisora	Nueva Razón Social	Fecha de Cambio	Observaciones
31/03/2011	FINANCIERA CONFIANZA S.A.A.	BANCONFIANZA S.A.A.	N.D.	Cambio de razón social por conversión a entidad bancaria/Supeditado a aprobación SBS
19/03/2014	EMPRESA EDITORA EL COMERCIO S.A.	VIGENTA INVERSIONES S.A.	N.D.	Acuerdo de JOA
13/07/2018	CAMPOSUR INC S.A.C.	CAMPOSUR INC S.A.	N.D.	Acuerdo de JGA

## 16. Procesos de Fusión-Escisión y Otras Formas de Reorganización

Valor	Fecha JGA	Mod	Nueva Empresa / Empresa Absorbente o Escindida / Empresa en Reorganización	Fecha Entrada en Vigencia	Fecha Inscr. Escr. Pública	Relación de Canje	Fecha de Corte	Fecha de Registro y Canje	Observaciones
PORTAC1	31/08/2018	(04)	LOS PORTALES S.A.	N.D	N.D	--	--	--	Transf. bloque patrimonial a Los Portales Estacionamientos (bloque IPD)
PORTAC1	31/08/2018	(04)	LOS PORTALES S.A.	N.D	N.D	--	--	--	Transf. bloque patrimonial a Los Portales Estacionamientos (bloque CEGASA)
AENZAC1	04/06/2019	(04)	AENZA S.A.A. (ANTES GRAÑA Y MONTERO S.A.A.)	N.D	N.D	--	--	--	Transfiere bloque patrimonial a Inversiones en Transportes S.A.C. (ver HI)
BACKUAC1	11/08/2021	(04)	UNION DE CERVECERIAS PERUANAS BACKUS Y JOHNSTON S.A.A.	01/09/2021	N.D	--	--	--	Transfiere bloque patrimonial a Backus Estrategia S.A.C.
BACKUBC1	11/08/2021	(04)	UNION DE CERVECERIAS PERUANAS BACKUS Y JOHNSTON S.A.A.	01/09/2021	N.D	--	--	--	Transfiere bloque patrimonial a Backus Estrategia S.A.C.
BACKUSI1	11/08/2021	(04)	UNION DE CERVECERIAS PERUANAS BACKUS Y JOHNSTON S.A.A.	01/09/2021	N.D	--	--	--	Transfiere bloque patrimonial a Backus Estrategia S.A.C
FALABEC1	20/06/2024	(03)	FALABELLA PERÚ S.A.A.	VER H.I.	14/10/2024	0.2416 (09)	29/10/2024	31/10/2024	Transfiere bloque patrimonial a Inverperú Inmobiliaria S.A.A. (nueva empresa)

(01) FUSION POR ABSORCION (02) CONSTITUCION DE NUEVA EMPRESA (03) ESCISION (04) REORGANIZACION SIMPLE (05) REORGANIZACION MULTIPLE (06) ACCS. DE LA ANTIGUA EMPRESA (O EMPRESA ABSORBIDA) POR 1 ACC. DE LA NUEVA (O EMPRESA ABSORBENTE) (07) ACCS. DE LA NUEVA EMPRESA (EMPRESA ABSORBENTE O EMPRESA ESCINDIDA) POR 1 ACC. DE LA ANTIGUA (08) NUEVAS ACCS. DE LA EMPRESA ESCINDIDA POR 1 ACC. DE LA ANTIGUA (09) ACCS. DE LA EMPRESA ABSORBENTE DEL BLOQUE PATRIMONIAL POR 1 ACC. DE LA EMPRESA ESCINDIDA

## 17. Inscripciones y Retiros

### 17.1. Inscripciones: Acciones, ADS's, GDS's, Fondos de Inversión, Bonos

Código ISIN	Valor	Tipo	Empresa Emisora	Fecha de Inscripción	Observaciones
--	--	CERTIFICADOS DE DEPÓSITO	CAJA MUNICIPAL DE AHORRO Y CREDITO DE AREQUIPA S.A.	02/10/2024	1er. Programa, 3ra. Emisión / Art. 15° Res. SMV N° 031-2012-SMV/01
PEP790829FS0	FICRPS16	CUOTAS DE PARTICIPACIÓN	CORIL RENTA PRIME SOLES 16 - FONDO DE INVERSIÓN	02/10/2024	Resolución de Intendencia General de Supervisión de Entidades N° 096-2024-SMV/10.
IE00BP3QZ601	IWQU	CUOTAS DE PARTICIPACIÓN	ISHARES EDGE MSCI WORLD QUALITY FACTOR UCITS ETF	09/10/2024	Inscripción solicitada por Credicorp Capital SAB S.A./ Art. 24.2 y 36-A Resolución SMV N° 031-2012-SMV
US33741X1028	SDVY	CUOTAS DE PARTICIPACIÓN	FIRST TRUST SMID CAP RISING DIVIDEND ACHIEVERS ETF	14/10/2024	Inscripción solicitada por BVL / Art. 24.2 y 36-A R.SMV N° 031-2012
IE000GMRDSZ7	BS8A	CUOTAS DE PARTICIPACIÓN	INVESCO BULLETSHARES 2028 USD CORPORATE BOND UCITS ETF ACC	14/10/2024	Inscripción solicitada por BVL / Art. 24.2 y 36-A R.SMV N° 031-2012
IE000A0RC215	BS28	CUOTAS DE PARTICIPACIÓN	INVESCO BULLETSHARES 2028 USD CORPORATE BOND UCITS ETF DIST	14/10/2024	Inscripción solicitada por BVL / Art. 24.2 y 36-A R.SMV N° 031-2012
IE000B4EDHL6	BS9A	CUOTAS DE PARTICIPACIÓN	INVESCO BULLETSHARES 2029 USD CORPORATE BOND UCITS ETF ACC	14/10/2024	Inscripción solicitada por BVL / Art. 24.2 y 36-A R.SMV N° 031-2012
IE000C5Q64P6	BS29	CUOTAS DE PARTICIPACIÓN	INVESCO BULLETSHARES 2029 USD CORPORATE BOND UCITS ETF DIST	14/10/2024	Inscripción solicitada por BVL / Art. 24.2 y 36-A R.SMV N° 031-2012
IE00034XRBU1	BS0A	CUOTAS DE PARTICIPACIÓN	INVESCO BULLETSHARES 2030 USD CORPORATE BOND UCITS ETF ACC	14/10/2024	Inscripción solicitada por BVL / Art. 24.2 y 36-A R.SMV N° 031-2012
IE000GB2EQ90	BS30	CUOTAS DE PARTICIPACIÓN	INVESCO BULLETSHARES 2030 USD CORPORATE BOND UCITS ETF DIST	14/10/2024	Inscripción solicitada por BVL / Art. 24.2 y 36-A R.SMV N° 031-2012
US4642875722	IOO	CUOTAS DE PARTICIPACIÓN	ISHARES GLOBAL 100 ETF	14/10/2024	Inscripción solicitada por BVL / Art. 24.2 y 36-A R.SMV N° 031-2012
IE000JMYB29	ID29	CUOTAS DE PARTICIPACIÓN	ISHARES IBONDS DEC 2029 TERM \$ CORP UCITS ETF ACC	14/10/2024	Inscripción solicitada por BVL / Art. 24.2 y 36-A R.SMV N° 031-2012
IE0008TDJ461	ID30	CUOTAS DE PARTICIPACIÓN	ISHARES IBONDS DEC 2030 TERM \$ CORP UCITS ETF ACC	14/10/2024	Inscripción solicitada por BVL / Art. 24.2 y 36-A R.SMV N° 031-2012
US46429B5984	INDA	CUOTAS DE PARTICIPACIÓN	ISHARES MSCI INDIA ETF	14/10/2024	Inscripción solicitada por BVL / Art. 24.2 y 36-A R.SMV N° 031-2012
IE00BF4G7183	JREE	CUOTAS DE PARTICIPACIÓN	JPM EUROPE RESEARCH ENHANCED INDEX EQUITY (ESG) UCITS ETF - EUR (ACC)	14/10/2024	Inscripción solicitada por BVL / Art. 24.2 y 36-A R.SMV N° 031-2012
IE0003UVYC20	JEPG	CUOTAS DE PARTICIPACIÓN	JPM GLOBAL EQUITY PREMIUM INCOME ACTIVE UCITS ETF - USD (DIST)	14/10/2024	Inscripción solicitada por BVL / Art. 24.2 y 36-A R.SMV N° 031-2012
IE00BF4G6Y48	JREG	CUOTAS DE PARTICIPACIÓN	JPM GLOBAL RESEARCH ENHANCED INDEX EQUITY (ESG) UCITS ETF - USD (ACC)	14/10/2024	Inscripción solicitada por BVL / Art. 24.2 y 36-A R.SMV N° 031-2012
IE00BF4G7076	JREU	CUOTAS DE PARTICIPACIÓN	JPM US RESEARCH ENHANCED INDEX EQUITY (ESG) UCITS ETF - USD (ACC)	14/10/2024	Inscripción solicitada por BVL / Art. 24.2 y 36-A R.SMV N° 031-2012
US6745991058	OXY	ACCIONES COMUNES	OCCIDENTAL PETROLEUM CORPORATION	14/10/2024	Inscripción solicitada por BVL / Art. 24.2 y 36-A R.SMV N° 031-2012
US69608A1088	PLTR	ACCIONES CLASE A	PALANTIR TECHNOLOGIES	14/10/2024	Inscripción solicitada por BVL / Art. 24.2 y 36-A R.SMV N° 031-2012
US92189F7915	GDXJ	CUOTAS DE PARTICIPACIÓN	VANECK JUNIOR GOLD MINERS ETF	14/10/2024	Inscripción solicitada por BVL / Art. 24.2 y 36-A R.SMV N° 031-2012
US2330518794	ASHR	CUOTAS DE PARTICIPACIÓN	XTRACKERS HARVEST CSI 300 CHINA A-SHARES ETF	14/10/2024	Inscripción solicitada por BVL / Art. 24.2 y 36-A R.SMV N° 031-2012
US2330512003	DBEF	CUOTAS DE PARTICIPACIÓN	XTRACKERS MSCI EAFE HEDGED EQUITY ETF	14/10/2024	Inscripción solicitada por BVL / Art. 24.2 y 36-A R.SMV N° 031-2012
--	--	INSTRUMENTOS DE CORTO PLAZO	EMPRESA DE CRÉDITOS SANTANDER CONSUMO PERÚ S.A.	18/10/2024	2do. Programa, 3ra. Emisión / Resolución de Intendencia General SMV N° 040-2022-SMV/11.1
IE0032895942	LQDE	CUOTAS DE PARTICIPACIÓN	ISHARES \$ CORP BOND UCITS ETF USD (DIST)	25/10/2024	Inscripción solicitada por Inteligo SAB S.A./ Art. 24.2 y 36-A R. SMV N° 031-2012-SMV
IE00B4PY7Y77	IHYU	CUOTAS DE PARTICIPACIÓN	ISHARES \$ HIGH YIELD CORP BOND UCITS ETF USD (DIST)	25/10/2024	Inscripción solicitada por Inteligo SAB S.A./ Art. 24.2 y 36-A R. SMV N° 031-2012-SMV

Código ISIN	Valor	Tipo	Empresa Emisora	Fecha de Inscripción	Observaciones
IE00BCRY5Y77	SDIG	CUOTAS DE PARTICIPACIÓN	ISHARES \$ SHORT DURATION CORP BOND UCITS ETF USD (DIST)	25/10/2024	Inscripción solicitada por Inteligo SAB S.A./ Art. 24.2 y 36-A R. SMV N° 031-2012-SMV
IE00BZ043R46	AGGU	CUOTAS DE PARTICIPACIÓN	ISHARES CORE GLOBAL AGGREGATE BOND UCITS ETF USD HEDGED (ACC)	25/10/2024	Inscripción solicitada por Inteligo SAB S.A./ Art. 24.2 y 36-A R. SMV N° 031-2012-SMV
IE00BD45KH83	EIMU	CUOTAS DE PARTICIPACIÓN	ISHARES CORE MSCI EM IMI UCITS ETF USD (DIST)	25/10/2024	Inscripción solicitada por Inteligo SAB S.A./ Art. 24.2 y 36-A R. SMV N° 031-2012-SMV
US46434G1031	IEMG	CUOTAS DE PARTICIPACIÓN	ISHARES CORE MSCI EMERGING MARKETS ETF	25/10/2024	Inscripción solicitada por Inteligo SAB S.A./ Art. 24.2 y 36-A R. SMV N° 031-2012-SMV
IE00BF2QSQ20	IUQD	CUOTAS DE PARTICIPACIÓN	ISHARES EDGE MSCI USA QUALITY FACTOR UCITS ETF USD (DIST)	25/10/2024	Inscripción solicitada por Inteligo SAB S.A./ Art. 24.2 y 36-A R. SMV N° 031-2012-SMV
IE00BFF5RX68	IUVD	CUOTAS DE PARTICIPACIÓN	ISHARES EDGE MSCI USA VALUE FACTOR UCITS ETF USD (DIST)	25/10/2024	Inscripción solicitada por Inteligo SAB S.A./ Art. 24.2 y 36-A R. SMV N° 031-2012-SMV
IE00BF3N6Z78	CRPU	CUOTAS DE PARTICIPACIÓN	ISHARES GLOBAL CORP BOND UCITS ETF USD (ACC)	25/10/2024	Inscripción solicitada por Inteligo SAB S.A./ Art. 24.2 y 36-A R. SMV N° 031-2012-SMV
US4642872422	LQD	CUOTAS DE PARTICIPACIÓN	ISHARES IBOXX \$ INVESTMENT GRADE CORPORATE BOND ETF	25/10/2024	Inscripción solicitada por Inteligo SAB S.A./ Art. 24.2 y 36-A R. SMV N° 031-2012-SMV
IE00B2NPKV68	IEMB	CUOTAS DE PARTICIPACIÓN	ISHARES J.P. MORGAN \$ EM BOND UCITS ETF USD (DIST)	25/10/2024	Inscripción solicitada por Inteligo SAB S.A./ Art. 24.2 y 36-A R. SMV N° 031-2012-SMV
IE00B6TLBW47	EMCR	CUOTAS DE PARTICIPACIÓN	ISHARES J.P. MORGAN \$ EM CORP BOND UCITS ETF USD (DIST)	25/10/2024	Inscripción solicitada por Inteligo SAB S.A./ Art. 24.2 y 36-A R. SMV N° 031-2012-SMV
US4642862514	CEMB	CUOTAS DE PARTICIPACIÓN	ISHARES J.P. MORGAN EM CORPORATE BOND ETF	25/10/2024	Inscripción solicitada por Inteligo SAB S.A./ Art. 24.2 y 36-A R. SMV N° 031-2012-SMV
IE00B3VWM098	CUSS	CUOTAS DE PARTICIPACIÓN	ISHARES MSCI USA SMALL CAP ESG ENHANCED UCITS ETF	25/10/2024	Inscripción solicitada por Inteligo SAB S.A./ Art. 24.2 y 36-A R. SMV N° 031-2012-SMV
US46432F3881	VLUE	CUOTAS DE PARTICIPACIÓN	ISHARES MSCI USA VALUE FACTOR ETF	25/10/2024	Inscripción solicitada por Inteligo SAB S.A./ Art. 24.2 y 36-A R. SMV N° 031-2012-SMV
US92206C5655	BNDW	CUOTAS DE PARTICIPACIÓN	VANGUARD TOTAL WORLD BOND ETF	25/10/2024	Inscripción solicitada por Inteligo SAB S.A./ Art. 24.2 y 36-A R. SMV N° 031-2012-SMV
US97717W5629	EES	CUOTAS DE PARTICIPACIÓN	WISDOMTREE U.S. SMALLCAP FUND	25/10/2024	Inscripción solicitada por Inteligo SAB S.A./ Art. 24.2 y 36-A R. SMV N° 031-2012-SMV
--	--	BONOS CORPORATIVOS	LUZ DEL SUR S.A.A.	30/10/2024	4to. Programa BC e ICP, 2da. Emisión / Resolución de Intendencia General SMV N° 055-2019-SMV/11.1
--	--	INSTRUMENTOS DE CORTO PLAZO	SYRUS DISTRIBUTION PERU S.A.C.	30/10/2024	Mercado Alternativo de Valores - MAV, 1er. Prog, 1ra. Emisión/ Resolución de Intendencia General SMV N° 054-2024-SMV/11.1
--	--	BONOS SUBORDINADOS	INTERSEGURO COMPAÑÍA DE SEGUROS S.A.	31/10/2024	4to. Programa, 1ra. Emisión / Resolución de Intendencia General SMV N° 055-2024-SMV/11.1

## 17.2. Retiros: Acciones, ADS's, GDS's, Fondos de Inversión, Bonos

Código ISIN	Valor	Tipo	Empresa Emisora	Fecha de Retiro	Observaciones
IE00BDQYWQ65	TIP5	CUOTAS DE PARTICIPACIÓN	ISHARES USD TIPS 0-5 UCITS ETF	10/10/2024	Solicitado por Inteligo SAB / Art. 37-A de la Resolución SMV N° 031-2012-SMV/01
PEP70252M259	LUSUR3BC1A	BONOS CORPORATIVOS	LUZ DEL SUR S.A.A.	16/10/2024	3er. Programa BC e ICP, 1ra Emisión / Resolución de Intendencia General SMV N° 053-2024-SMV/11.1
PEP01000CT89	SB13OCT24	BONOS SECTOR PUBLICO - BONOS SOBERANOS	MINISTERIO DE ECONOMIA Y FINANZAS - REPUBLICA DEL PERU	18/10/2024	Bonos Soberanos 13OCT2024
PEP518005009	RECORDI1	ACCIONES DE INVERSIÓN	MANUFACTURA DE METALES Y ALUMINIO "RECORD" S.A.	N.D	Resolución de Intendencia General SMV N° 011-2024-SMV/11.1 / Conicionado a realización y liquidación de OPC

## 17.3. Valores Vencidos

Código ISIN	Valor	Tipo	Empresa Emisora	Fecha de Vencimiento	Observaciones
PEP11100V162	SCOF4DCP2A	INSTRUMENTOS DE CORTO PLAZO	CORPORACION FINANCIERA DE DESARROLLO S.A. - COFIDE	04/10/2024	
PEP16830Q086	EFECT2CD1E	CERTIFICADOS DE DEPÓSITO	FINANCIERA EFECTIVA S.A.	12/10/2024	
PEP70101M670	PLUZ5BC21A	BONOS CORPORATIVOS	PLUZ ENERGÍA PERÚ S.A.A. (ANTES ENEL DISTRIBUCIÓN PERÚ S.A.A.)	12/10/2024	
PEP70500M764	TDP6BC15A	BONOS CORPORATIVOS	TELEFONICA DEL PERU S.A.A.	13/10/2024	
PEP70252V078	LUSUR4CP3A	INSTRUMENTOS DE CORTO PLAZO	LUZ DEL SUR S.A.A.	14/10/2024	
PEP72660V120	XBAM3CP1A	INSTRUMENTOS DE CORTO PLAZO	BOSQUES AMAZÓNICOS SOCIEDAD ANÓNIMA	14/10/2024	
PEP16820Q202	COMPF3CD2H	CERTIFICADOS DE DEPÓSITO	COMPARTAMOS FINANCIERA S.A.	21/10/2024	
PEP50420M017	VSOFP1BC1A	BONOS CORPORATIVOS	SOFTYS PERÚ S.A.C.	23/10/2024	
PEP21400M106	ALIC1DBC1A	BONOS CORPORATIVOS	ALICORP S.A.A.	25/10/2024	
PEP20950V649	CHAVI2CP3E	PAPELES COMERCIALES	AGRÍCOLA Y GANADERA CHAVÍN DE HUANTAR S.A.	31/10/2024	

## 18. Obligaciones Pendientes de Vencimiento

### Operaciones de Reporte por Valor Al : 31/10/2024

Valor	Ventas Descubiertas	Reporte			Prestamo(*)			Total	Desmaterializado	% Desmat.
		Principal	Garantías	Total	Principal	Garantías	Total			
AAL	0	149,452	95,500	244,952	0	0	0	244,952	452,942	54.08 %
AAPL	0	170	278	448	0	0	0	448	74,235	0.60 %
AENZAC1	0	52,800	26,360	79,160	0	0	0	79,160	1,371,964,891	0.01 %
ALICORC1	0	7,531	39,108	46,639	0	0	0	46,639	608,266,413	0.01 %
BACKUSI1	0	10,588	10,475	21,063	0	0	0	21,063	33,655,821	0.06 %
BAP	0	9,721	10,955	20,676	0	0	0	20,676	9,309,565	0.22 %
BBVAC1	0	2,933,486	2,478,586	5,412,072	0	0	0	5,412,072	8,894,851,804	0.06 %
BVN	0	28,429	15,142	43,571	0	0	0	43,571	6,431,456	0.68 %
CASAGRC1	0	72,883	29,071	101,954	0	0	0	101,954	80,573,136	0.13 %
CORAREI1	0	456,984	438,454	895,438	0	0	0	895,438	159,155,828	0.56 %
CPACASC1	0	77,950	139,952	217,902	0	0	0	217,902	420,494,825	0.05 %
CREDITC1	0	4,404,650	2,615,648	7,020,298	0	0	0	7,020,298	12,909,456,117	0.05 %
CVERDEC1	0	33,310	23,966	57,276	0	0	0	57,276	82,674,367	0.07 %
ENGIEC1	0	2,708	5,998	8,706	0	0	0	8,706	601,370,011	0.00 %
FERREYC1	0	12,103,020	7,674,248	19,777,268	0	0	0	19,777,268	938,199,756	2.11 %
GBVLAC1	0	2,966,913	1,358,310	4,325,223	0	0	0	4,325,223	173,659,481	2.49 %
HBM	0	8,518	80	8,598	0	0	0	8,598	806,169	1.07 %
HIDRA2C1	0	54,184	33,500	87,684	0	0	0	87,684	33,701,331	0.26 %
IFS	0	10,605	5,818	16,423	0	0	0	16,423	65,333,458	0.03 %
INRETC1	0	4,844	1,614	6,458	0	0	0	6,458	44,627,006	0.01 %

Valor	Ventas Descubiertas	Reporte			Prestamo(*)			Total	Desmaterializado	% Desmat.
		Principal	Garantías	Total	Principal	Garantías	Total			
LUSURC1	0	10,860	9,939	20,799	0	0	0	20,799	12,533,097	0.17 %
META	0	209	150	359	0	0	0	359	17,852	2.01 %
MINCOR1	0	47,957	0	47,957	0	0	0	47,957	3,866,223	1.24 %
MINSUR1	0	661,103	370,908	1,032,011	0	0	0	1,032,011	960,999,163	0.11 %
NEXAPEC1	0	209,355	183,644	392,999	0	0	0	392,999	1,250,336,677	0.03 %
NVDA	0	451	482	933	0	0	0	933	199,385	0.47 %
ORYGENC1	0	216,494	101,525	318,019	0	0	0	318,019	3,132,727,775	0.01 %
PLUZENC1	0	85,435	93,836	179,271	0	0	0	179,271	3,029,533,481	0.01 %
QQQ	0	480	0	480	0	0	0	480	39,755	1.21 %
SCCO	0	1,976	1,175	3,151	0	0	0	3,151	2,180,907	0.14 %
SIDERC1	0	275,456	337,810	613,266	0	0	0	613,266	698,610,248	0.09 %
SPY	0	137	356	493	0	0	0	493	95,953	0.51 %
TSLA	0	659	0	659	0	0	0	659	32,664	2.02 %
UNACEMC1	0	542,764	337,993	880,757	0	0	0	880,757	645,812,576	0.14 %
VOLCABC1	0	35,917,783	22,671,091	58,588,874	0	0	0	58,588,874	2,409,323,904	2.43 %

### Oper. de Reporte por Sociedad Agente de Bolsa AI : 31/10/2024

Sociedad Agente de Bolsa	Deuda Pendiente				TOTAL (Equiv. en soles)	Total Op. Reporte Pend.
	Oper. en M.N. (O.R. S/)		Oper. en M.E. (O.R. US\$)			
	Monto plazo (S/)	No Op.	Monto plazo (US\$)	No Op.		
PROMOTORES E INVERSIONES INVESTA S.A. S	16,298,650.20	7.00	4,746,090.92	4.00	34,210,397.00	11.00
SEMINARIO Y CIA S.A.B	21,093,308.10	47.00	2,754,356.50	48.00	31,488,249.34	95.00
CREDICORP CAPITAL S.A.B. S.A. - EX CRED	5,556,296.17	65.00	1,883,697.75	35.00	12,665,371.35	100.00
DIVISO BOLSA SOCIEDAD AGENTE DE BOLSA S	4,618,858.15	38.00	1,341,649.36	21.00	9,682,242.74	59.00
BBVA BOLSA SOCIEDAD AGENTE DE BOLSA S.A.	0.00	0.00	1,014,652.37	6.00	3,829,297.97	6.00
INVERSION Y DESARROLLO S.A.B. S.A.	1,121,619.85	40.00	148,089.08	21.00	1,680,508.03	61.00
MAGOT SAB S.A.C.	1,172,685.55	46.00	118,832.49	13.00	1,621,159.36	59.00
S.A.B. CARTISA PERU S.A.	478,717.34	17.00	240,891.82	14.00	1,387,843.05	31.00
GRUPO CORIL SOCIEDAD AGENTE DE BOLSA S.	1,206,994.25	6.00	35,911.37	2.00	1,342,523.76	8.00
SOCIEDAD AGENTE DE BOLSA SURA S.A.	417,576.65	7.00	176,512.70	7.00	1,083,735.57	14.00
INTELIGO SAB	582,077.47	12.00	61,226.19	2.00	813,145.11	14.00
KALLPA SECURITIES SOCIEDAD AGENTE DE BO	258,882.76	9.00	83,895.26	4.00	575,503.47	13.00
RENTA 4 S.A.B. S.A.	0.00	0.00	108,408.40	4.00	409,133.29	4.00
TOTAL	52,805,666.49	294.00	12,714,214.21	181.00	100,789,110.04	475.00

### 19. Operaciones Extrabursátiles

Fecha Operación	Hora	Valor	SAB		Núm. de Accs. O Monto Nominal	Precio S/ ó %	Monto Efectivo	Fecha Recepción
			Comprador	Vendedor				

### 20. Negociación en Bolsas Extranjeras

Nemónico	Empresa	Mercado donde se Negocia	Cotizaciones						Volumen (N° de ADR'S O Acciones)	Var. Dia %
			Anterior		Apertura US\$	Cierre US\$	Máxima US\$	Mínima US\$		
			US\$	Fecha						
<b>ACCIONES</b>										
AGMR	Silver Mountain Resources Inc.	TSX Venture	0.047	30/10/2024	0.047	0.047	0.047	0.043	858,563	0.00
ALT	Alturas Minerals Corp.	TSX Venture	0.007	29/10/2024	.....	.....	.....	.....	0	.....
ATCU	Alta Copper Corp.	TSX	0.395	30/10/2024	0.381	0.373	0.381	0.359	32,500	-5.42
BAP	Credicorp	NYSE	187.29	30/10/2024	185.81	184.13	185.81	183.39	82,412	-1.69
BCM	Bear Creek Mining Corporation	TSX Venture	0.438	30/10/2024	0.409	0.381	0.409	0.366	747,180	-13.11
ECU	Element 29 Resources Inc.	TSX Venture	0.309	30/10/2024	0.316	0.323	0.323	0.305	64,500	4.66
IFS	Intercorp Financial Services	NYSE	27.38	30/10/2024	27.20	27.07	27.28	26.64	50,849	-1.13
MIRL	Minera IRL Ltd.	TSX Venture	0.007	30/10/2024	0.011	0.011	0.011	0.011	4,000	50.00
NUAM	Holding Bursátil Regional S.A.	Bolsa de Santiago	4.06	29/10/2024	.....	.....	.....	.....	0	.....
PML	Panoro Minerals Ltd.	TSX Venture	0.201	30/10/2024	0.201	0.215	0.215	0.201	145,600	7.16
PPX	PPX Mining Corp.	TSX Venture	0.029	28/10/2024	.....	.....	.....	.....	21	.....
REG	Regulus Resources Inc.	TSX Venture	1.55	30/10/2024	1.56	1.52	1.56	1.49	9,100	-2.30
RIO	RIO2 Ltd.	TSX Venture	0.52	30/10/2024	0.51	0.495	0.51	0.495	1,249,143	-4.16
SCCO	Southern Peru Copper Corp.	NYSE	111.85	30/10/2024	110.67	109.55	110.96	108.69	261,101	-2.06
SMT	Sierra Metals Inc.	TSX Venture	0.62	30/10/2024	0.61	0.62	0.62	0.60	30,701	0.00
TK	Tinka Resources Limited	TSX Venture	0.075	30/10/2024	0.079	0.079	0.079	0.079	4,500	4.77
<b>ADR</b>										
BVN	Compañía de Minas Buenaventura	NYSE	13.10	30/10/2024	13.50	13.06	13.80	12.85	413,305	-0.31
CPAC	Cementos Pacasmayo S.A.A.	NYSE	6.32	30/10/2024	6.50	6.50	6.61	6.48	1,039	2.85
TEF	Telefónica	NYSE	4.66	30/10/2024	4.61	4.63	4.63	4.61	43,014	-0.64

## 21. Cartera del índice S&P/BVL Peru General ESG (2024)

Aenza S.A.A. (AENZAC1)	Credicorp Limited (BAP)	Nexa Resources Perú S.A.A. (NEXAPEC1)
Alicorp S.A. (ALICORC1)	Orygen Perú S.A.A. (ORYGENC1)	Rimac Seguros y Reaseguros (RIMSEGC1)
Banco BBVA Perú (BBVAC1)	Ferreycorp S.A.A. (FERREYC1)	Southern Copper Corp. (SCCO)
Cementos Pacasmayo S.A.A. (CPACASC1)	InRetail Perú Corp. (INRETC1)	Unacem Corp S.A.A. (UNACEMC1)
Compañía de Minas Buenaventura S.A.A. (BVN)	Intercorp Financial Services Inc (IFS)	Engie Energia Perú S.A. (ENGIEC1)
Corporación Aceros Arequipa S.A. (CORAREI1)	Minsur S.A. Inv (MINSURI1)	

Última fecha de rebalaceo: 30/04/2024

## 22. Retribuciones, Contribuciones y Comisiones

Retribuciones, Contribuciones y Comisiones por Negociación									
Concepto	Retribución BVL	Fondo de Garantía (11)	Fondo de Liquidación	Retribuciones CAVALI S.A. ICLV (1) (7)	Contribución SMV (2)	Comisión Neta SAB (3)	I.G.V. (Sobre Comisiones)	Objeto del Cobro (Aplicable a la BVL)	
<b>RENTA VARIABLE</b>									
1. Contado	0.021% (17)	0.0075%	0.00%	0.04095% (4)	0.0135% (20)	(3)	18%	Sobre el monto efectivo de compra y venta	
2. Day Trade	0.009% (17)	0.0075%	0.00%	0.0315% (4)	0.0135%	(3)	18%	Sobre el monto efectivo de compra y venta	
3. Contado para operaciones como Formador de mercado	0.00% (21)	0.0075%	0.00%	0.00% (4)	0.0135%	(3)	18%	Sobre el monto efectivo de las operaciones como Formador de mercado	
4. Day Trade para operaciones como Formador de mercado	0.00% (21)	0.0075%	0.00%	0.00% (4)	0.0135%	(3)	18%	Sobre el monto efectivo de las operaciones como Formador de mercado	
4. OPAs									
- Comprador	0.021%	0.0075%	0.00%	0.0525%	0.0135%	(3)	18%	Aplicada sobre cada monto negociado	
- Vendedor	0.021%	0.0075%	0.00%	0.0525%	0.0135%	(3)	18%	Aplicada sobre cada monto negociado	
5. OPC y OPV									
- Comprador	0.021%	0.0075%	0.00%	0.0525%	0.0135%	(3)	18%	Aplicada sobre cada monto negociado	
- Vendedor	0.021%	0.0075%	0.00%	0.0525%	0.0135%	(3)	18%	Aplicada sobre cada monto negociado	
6. OPI									
- Comprador	0.021%	0.0075%	0.00%	0.0525%	0.0135%	(3)	18%	Aplicada sobre cada monto negociado	
- Vendedor	0.021%	0.0075%	0.00%	0.0525%	0.0135%	(3)	18%	Aplicada sobre cada monto negociado	
7. Subastas									
	0.021%	0.0075%	0.00%	0.0525%	0.0135%	(3)	18%	Aplicada sobre cada monto negociado	
8. Colocación Primaria									
- Comprador	0.021%	0.0075%	0.00%	0.04095%	0.00%	(3)	18%	Aplicada sobre cada monto negociado	
- Vendedor	0.021%	0.0075%	0.00%	0.00%	0.00%	(3)	18%	Aplicada sobre cada monto negociado	
9. Reporte y Prestamo de Valores									
- Primera Venta	0.012% (8)	0.00%	--	Contado 0.016%(8)	0.005% (6)	(3)	18%	Aplicada sobre cada monto negociado	
- Ultima Venta	0.006% (9)	0.00%	--	Plazo 0.008% (9)	0.005% (6)	(3)	18%	Aplicada sobre cada monto negociado	
<b>RENTA FIJA (10)</b>									
					(13)				
1. Mercado de Subastas	S/. 10.00 por comitente (15)	0.00%	--	US\$ 5.00	0.005% (5)	(3)	18%	Aplicada por operación realizada	
2. Mercado de Negociación Continua	S/. 10.00 por comitente (15)	0.00%	--	US\$ 5.00	0.005% (5)	(3)	18%	Aplicada por operación realizada	
3. Mercado de Dinero	S/. 10.00 por comitente (15)	0.00%	--	US\$ 5.00	0.005% (5)	(3)	18%	Aplicada por operación realizada	
4. Mercado de Instr. de Emisión no Masiva	S/. 10.00 por comitente	0.00%	--	US\$ 5.00	0.005% (5)	(3)	18%	Aplicada por operación realizada	
5. Reporte									
- Primera Venta	S/. 5.00 por comitente	0.00%	--	Contado: US\$ 18.00	0.005% (6)	(3)	18%	Aplicada por operación realizada	
- Ultima Venta	S/. 5.00 por comitente	0.00%	--	Plazo: US\$ 5.00	0.005% (6)	(3)	18%	Aplicada por operación realizada	
6. OPV									
Colocacion - Vendedor									
Hasta un monto de colocación S/1,650,000	S/330.00	0.00%	--		0.005%	(3)	18%	Aplicada por colocación	
Desde S/1,650,000.01 hasta S/3,300,000.00	S/495.00	0.00%	--		0.005%	(3)	18%	Aplicada por colocación	
Desde S/3,300,000.01 hasta S/6,600,000.00	S/825.00	0.00%	--		0.005%	(3)	18%	Aplicada por colocación	
Desde S/6,600,000.01 hasta S/82,500,000.00	S/1,650.00	0.00%	--		0.005%	(3)	18%	Aplicada por colocación	
Desde S/82,500,000.01 hasta S/165,000,000.00	S/3,300.00	0.00%	--		0.005%	(3)	18%	Aplicada por colocación	
Desde S/165,000,000.01 hasta S/330,000,000.00	S/4,950.00	0.00%	--		0.005%	(3)	18%	Aplicada por colocación	
Desde S/330,000,000.01 hasta S/660,000,000.00	S/6,600.00	0.00%	--		0.005%	(3)	18%	Aplicada por colocación	
Desde S/660,000,000.01 hasta S/990,000,000.00	S/9,900.00	0.00%	--		0.005%	(3)	18%	Aplicada por colocación	
Desde S/990,000,000.01 hasta S/1,320,000,000.00	S/13,200.00	0.00%	--		0.005%	(3)	18%	Aplicada por colocación	
Montos superiores a S/1,320,000,000.00	S/16,500.00	0.00%	--		0.005%	(3)	18%	Aplicada por colocación	
Colocación - Comprador	S/. 10.00 por comitente (15)	0.00%	--		0.005%	(3)	18%	Aplicada por operación realizada	
7. Colocación Primaria									
Colocación - Vendedor									
Hasta un monto de colocación S/1,650,000	S/330.00	0.00%	--		0.00%	(3)	18%	Aplicada por colocación	
Desde S/1,650,000.01 hasta S/3,300,000.00	S/495.00	0.00%	--		0.00%	(3)	18%	Aplicada por colocación	
Desde S/3,300,000.01 hasta S/6,600,000.00	S/825.00	0.00%	--		0.00%	(3)	18%	Aplicada por colocación	
Desde S/6,600,000.01 hasta S/82,500,000.00	S/1,650.00	0.00%	--		0.00%	(3)	18%	Aplicada por colocación	
Desde S/82,500,000.01 hasta S/165,000,000.00	S/3,300.00	0.00%	--		0.00%	(3)	18%	Aplicada por colocación	
Desde S/165,000,000.01 hasta S/330,000,000.00	S/4,950.00	0.00%	--		0.00%	(3)	18%	Aplicada por colocación	
Desde S/330,000,000.01 hasta S/660,000,000.00	S/6,600.00	0.00%	--		0.00%	(3)	18%	Aplicada por colocación	
Desde S/660,000,000.01 hasta S/990,000,000.00	S/9,900.00	0.00%	--		0.00%	(3)	18%	Aplicada por colocación	
Desde S/990,000,000.01 hasta S/1,320,000,000.00	S/13,200.00	0.00%	--		0.00%	(3)	18%	Aplicada por colocación	
Montos superiores a S/1,320,000,000.00	S/16,500.00	0.00%	--		0.00%	(3)	18%	Aplicada por colocación	
Colocación - Comprador	S/. 10.00 por comitente (15)	0.00%	--		0.00%	(3)	18%	Aplicada por operación realizada	
8. OPI (Intercambio entre valores de renta fija)									
Colocación - Vendedor									
Hasta un monto de colocación S/1,650,000	S/330.00	0.00%	--		0.005%	(3)	18%	Aplicada por colocación	
Desde S/1,650,000.01 hasta S/3,300,000.00	S/495.00	0.00%	--		0.005%	(3)	18%	Aplicada por colocación	
Desde S/3,300,000.01 hasta S/6,600,000.00	S/825.00	0.00%	--		0.005%	(3)	18%	Aplicada por colocación	
Desde S/6,600,000.01 hasta S/82,500,000.00	S/1,650.00	0.00%	--		0.005%	(3)	18%	Aplicada por colocación	
Desde S/82,500,000.01 hasta S/165,000,000.00	S/3,300.00	0.00%	--		0.005%	(3)	18%	Aplicada por colocación	
Desde S/165,000,000.01 hasta S/330,000,000.00	S/4,950.00	0.00%	--		0.005%	(3)	18%	Aplicada por colocación	
Desde S/330,000,000.01 hasta S/660,000,000.00	S/6,600.00	0.00%	--		0.005%	(3)	18%	Aplicada por colocación	
Desde S/660,000,000.01 hasta S/990,000,000.00	S/9,900.00	0.00%	--		0.005%	(3)	18%	Aplicada por colocación	
Desde S/990,000,000.01 hasta S/1,320,000,000.00	S/13,200.00	0.00%	--		0.005%	(3)	18%	Aplicada por colocación	
Montos superiores a S/1,320,000,000.00	S/16,500.00	0.00%	--		0.005%	(3)	18%	Aplicada por colocación	
Colocación - Comprador	S/. 10.00 por comitente (15)	0.00%	--		0.005%	(3)	18%	Aplicada por operación realizada	

Retribuciones a la Bolsa De Valores De Lima por Inscripción y Mantenimiento





Servicios	Tarifa	Objeto del Cobro
EMISORES		
1. Renta Variable		
Inscripción	(*)Hasta 100 :0.048% De 101 a 300: 0.045% De 301 a 500: 0.042% De 501 a mas: 0.040%  *Retribución mínima S/ 2,000 indexado al 31/12/91 mensualmente con el IPC del INEI	Aplicado sobre el capital inscrito y colocado en los registros de la BVL, en millones de soles  Equivalente a S/ 14,643.10 a Nov-2023
Cotización (25)	0.002%. Retribución mínima S/ 100 indexado al 31/12/91 mensualmente con el IPC del INEI	Aplicado sobre el capital inscrito en los registros de la BVL Equivalente a S/ 732.15 a Nov-2023
Aumento de Emisión (26)	0.0475%	Aplicado sobre el aumento de capita
2. Renta Fija		
Inscripción instrumentos de deuda - Bonos - Instrumentos de corto plazo	0.0375%	Aplicado sobre el monto inscrito y colocado en los registros de la BVL. Se aplica descuento del 50% a las empresas emisoras de valores de Renta Variable
Inscripción de certificados de Depósitos Bancarios		
> a 1 año	0.01875%	Aplicado sobre el monto inscrito y colocado en los registros de la BVL
< a 1 año	0.005625%	Aplicado sobre el monto inscrito y colocado en los registros de la BVL
Cotización renta fija - bonos - instrumentos de corto plazo	0.0020% Retribución mínima S/ 100 indexado al 31/12/91 con IPC del INEI	Aplicado sobre el monto inscrito y colocado en los registros de la BVL Equivalente a S/ 732.15 a Nov-2023
Cotización certificados de Depósitos Bancarios		
> a 1 año	0.002% Retribución mínima S/ 100 indexado al 31/12/91 con el IPC del INEI	Aplicado sobre el monto inscrito y colocado en los registros de la BVL Equivalente a S/ 732.15 a Nov-2023
< a 1 año	0.002%	
Aumento de Emisión de renta fija - bonos - instrumentos de corto plazo	0.0375%	Del monto inscrito y colocado. Se aplica descuento del 50%
Aumento de Emisión de certificados de depósitos bancarios		
> a 1 año	0.018750%	Aplicado sobre el monto inscrito y colocado en los registros de la BVL
< a 1 año	0.005625%	Aplicado sobre el monto inscrito y colocado en los registros de la BVL
VALORES EXTRANJEROS INSCRITOS A TRAVES DE UN AGENTE PROMOTOR (14)		
Inscripción y cotización	(20)	
CERTIFICACIONES EN GENERAL	S/ 20.00	Por certificado
COPIAS DE EXPEDIENTES		
Copia simple	S/ 0.50	Por copia
Copia certificada	S/ 3.00	Por copia
SEGMENTO DE CAPITAL DE RIESGO		
Inscripción de personas calificadas	S/ 100.00	Derecho de inscripción
Inscripción de valores		Como máximo S/ 23,100
Cuota fija	S/ 11,550	
Tarifa variable por acción	S/ 0.00132	
Derecho de mantenimiento		Máximo S/ 825 (entre cuota fija y tarifa variable)
Cuota fija	S/ 330	
Tarifa variable por acción	S/ 6.60	Por cada S/ 1,980,000 del capital bursátil
SOCIEDADES AGENTES DE BOLSA		
NUEVAS SOCIEDADES AGENTES DE BOLSA	S/ 100,000.00	Por derecho de acceso a negociar en BVL
SERVICIO DE CONECTIVIDAD		
De Operación	S/ 1,850.00 mensual	Por cada Código asignado para enviar propuestas, recibir información privada de la SAB y recibir información pública
De Lectura	S/ 640.00 mensual	Por cada Código asignado para recibir información privada de la SAB y recibir información pública. No permite envío de propuestas
ACCESO DIRECTO AL SISTEMA DE NEGOCIACION MEDIANTE SISTEMAS DE RUTEO		
Certificación del Sistema de Ruteo de órdenes	S/ 3,421.00 (18)	Proceso de certificación y emisión de certificado
Conexión de Sistema de Ruteo de Órdenes para uso en Administración de Órdenes	S/ 3,360.00 mensual	Configuración y Mantenimiento de conexión FIX para el envío de órdenes desde soluciones de administración de órdenes
Conexión de Sistema de Ruteo de Órdenes para uso en ADM	S/ 274.00 mensual	Configuración y Mantenimiento de conexión FIX para el envío de órdenes desde soluciones ADM
Conexión DropCopy Fix	S/ 560.00 mensual	Configuración y Mantenimiento de conexión FIX Drop Copy para la recepción de información privada de la SAB
Uso de VPN para Sistema de Ruteo de órdenes	S/ 187.00 mensual	Tarifa por Uso de VPN
TARIFAS PROMOCIONALES		
De Operación 2 x 1	S/ 1,850.00 mensual	Por 2 (dos) Códigos de Operación
Paquete Promocional 1	S/ 4,950.00 mensual	Por 4 (cuatro) Códigos de Operación + 2 (dos) Códigos de Lectura + Conexión de Sistema de Ruteo de Órdenes
Paquete Promocional 2	S/ 6,600.00 mensual	Por 8 (ocho) Códigos de Operación + 4 (cuatro) Códigos de Lectura + Conexión de Sistema de Ruteo de Órdenes + Conexión Drop Copy
Paquete Promocional 3	S/ 8,800.00 mensual	Códigos ilimitados de Operación y Lectura + Conexión de Sistema de Ruteo de Órdenes + Conexión Drop Copy
MERCADO ALTERNATIVO DE VALORES - MAV		
- La comisión es determinada libremente por cada Sociedad Agente de Bolsa.		
- En el mercado al contado de Valores Representativos de Deuda (Subastas, Negociación Continua, Mercado de Dinero y MIENM) las retribuciones BVL han sido establecidas con una rebaja de 50%, mientras que la rebaja establecida por la SMV para dichas retribuciones es de 60% respecto a las tarifas normales.		
- Por colocación primaria la BVL cobrará S/ 0, tanto para renta variable como para Valores Representativos de Deuda.		
- En lo que se refiere al cobro por inscripción, derecho de cotización y aumento de emisión, tanto para renta variable como para Valores Representativos de Deuda, las tarifas para el MAV tienen una rebaja del 50% respecto a las tarifas normales de la BVL, manteniéndose sin variación las tarifas mínimas establecidas.		

- Resolución CONASEV 045-2002-EF/94.10.0
- Resolución CONASEV 095-2000-EF/94.10.0 del 15.12.2000 y sus normas modificatorias -La tasa de contribución será de 0% mensual tratándose de Operaciones Secundarias al Contado, de Reporte y a Plazo de valores emitidos por el Gobierno Central y por el Banco Central de Reserva del Perú, siempre que sean realizadas por cuenta del Banco Central de Reserva del Perú, del Ministerio de Economía y Finanzas o del Banco de la Nación. (Resolución CONASEV 014-2001-EF/94.10 del 06.03.2001)
- La comisión es determinada libremente por cada Sociedad Agente de Bolsa
- Tarifa mínima de S/ 5.00 por póliza o su equivalente en moneda extranjera, al tipo de cambio establecido por la BVL el día de la liquidación. La tarifa se aplica sobre pólizas de montos menores o iguales a S/ 12,210.01. (i) Esta tarifa no se aplicará a las operaciones que realice el Participante por cuenta propia y cuenta de terceros cuando desempeñe la función de Formador de Mercado hasta el 31.12.2024. (ii) Esta tarifa no se aplicará a las operaciones que realice el Participante por cuenta propia con valores extranjeros inscritos por un agente promotor o por la BVL comprendidos en la Sección II del Anexo 15 del Reglamento de Inscripción y Exclusión de Valores Mobiliarios en el Registro Público del Mercado de Valores y en la Rueda de Bolsa. (iii) Esta tarifa no se aplicará a las Sociedades Agentes de Bolsa que realicen operaciones por cuenta propia hasta el 31.12.2024. (iv) Esta tarifa no se aplicará a los Participantes que realicen operaciones con cuotas de valores emitidos por un Fondo Bursátil o Exchange Traded Fund (ETF), constituidos en el Perú, al amparo de las normas vigentes en la materia. La exoneración será aplicable por los 12 primeros meses contados a partir de la inscripción de la cuota en el Registro Contable de CAVALI. La tarifa mínima no se aplicará desde el 01.01.24 hasta el 31.12.24. Durante este periodo, la tarifa promocional aplicable a pólizas de montos menores o iguales a S/12,210.01 o su equivalente en moneda extranjera, al tipo de cambio establecido por BVL el día de la liquidación, será del 0.04095% del monto efectivo liquidado y no estará sujeto a descuentos tarifarios adicionales vigentes.
- Contribución aprobada mediante Resolución CONASEV 095-2000-EF/94.10. Según Resolución SMV N° 015-2023-SMV/0 las contribuciones mensuales de las operaciones al contado que realicen con valores representativos de deuda o crédito emitidos por el Gobierno Central, es de 0,00% del monto efectivamente negociado hasta el 31.12.2024.
- Tasa aplicada a operaciones hasta 60 días. Para operaciones a plazos mayores a 60 días, la contribución es de 0.05% del monto efectivamente negociado (Resolución CONASEV 095-2000-EF/94.10 del 15.12.2000). Según la Resolución SMV N° 015-2023-SMV/0: la contribución aplicable a las operaciones de préstamos bursátiles de valores es de 0.00% hasta el 31.12.2024
- En el caso de operaciones de Oferta Pública en general, adicionalmente se cobrará US\$ 5,000 al participante ofertante.
- Nota eliminada
- Nota eliminada

10. Para operaciones con liquidación en soles se aplica el equivalente en moneda nacional, establecido por la BVL, el día de la liquidación.
11. Aporte establecido en el artículo 18 de la Resolución SMV N° 013-2011-SMV/01
12. Nota eliminada
13. Nota eliminada
14. Se podrán inscribir los valores extranjeros que cumplan con la condición I y II de la sección II del Anexo 15 del Reglamento de Inscripción y exclusión de valores. Los ETF deberán cumplir únicamente con la condición I.
15. Para operaciones con montos iguales o inferiores a S/ 30,000.00 la tarifa será de S/ 2.00.
16. De acuerdo a la Resolución SMV N° 022-2014-SMV/01, la BVL no cobrará tarifa de inscripción y/o mantenimiento.
17. La retribución se encuentra sujeta a una exoneración del 100% hasta el 31.12.2024 para las Sociedades Agentes de Bolsa que negocien valores por cuenta propia. La retribución se encuentra sujeta a una exoneración del 100% para todo tipo de inversionistas que negocien cuotas de valores emitidos por un Fondo Bursátil o Exchange Traded Fund (ETF) constituidos en el Perú al amparo de las normas vigentes en la materia. La exoneración será aplicable por los 12 primeros meses contados desde la inscripción del ETF en el registro de la BVL.
18. Pago único por evento, renovación cada 4 años
19. Nota eliminada
20. En virtud a la Resolución SMV N° 015-2023-SMV/0: (i) Las contribuciones aplicables a las operaciones al contado con valores de renta variable por cuenta propia que realicen los Agentes de Intermediación, es de 0.00% hasta el 31.12.2024 (ii) Las contribuciones aplicables por las operaciones al contado que realicen con unidades de participación de Fondos Bursátiles o Exchange Traded Fund (ETF), constituidos en el marco del Reglamento de Fondos Mutuos de Inversión en Valores y sus Sociedades Administradoras, es de 0,00% del monto efectivamente negociado hasta el 31.12.2024.
21. La retribución se encuentra sujeta a una exoneración del 100% hasta el 31.12.2024 para las operaciones efectuadas como Formador de Mercado
22. Las tarifas no incluyen IGV
23. Para operaciones en dólares que se cancelen con moneda nacional se usará el tipo de cambio que se registra en el sistema Millennium en la fecha de pago.
24. Nota eliminada
25. Tarifa sujeta a una Retribución mensual máxima de S/ 8,300 indexado al 31/12/2023 mensualmente con el IPC del INEI. Aplicable a los Fondos Bursátiles o Exchange Traded Fund (ETF), constituidos en el Perú, al amparo de las normas vigentes en la materia.
26. Tarifa exonerada hasta el 31.12.2024, aplicable a Fondos Bursátiles o Exchange Traded Fund (ETF), constituidos en el Perú, al amparo de las normas vigentes en la materia.

## 23. Negociación de Divisas

Negociación del 31/10/2024					Acumulado del Mes		Acumulado del Año		
Moneda	Precio			N° de Operaciones	Monto Negociado US\$	N° de operaciones	Monto negociado US\$	N° de operaciones	Monto negociado US\$
	Mínimo	Promedio	Máximo						
.....	.....	.....	.....	.....	.....	.....	.....	.....	.....

## 24. Notas al Boletín

- % = Se ha solicitado a la Cia. precise porcentaje en Accs. Lib. pendiente.  
 S/ = Se ha solicitado a la Cia. que precise Div. Efect. por acción pendiente.  
 (S) = Cotización suspendida.  
 (S-R) = Cotización suspendida por encontrarse en trámite de retiro.  
 S# = Le corresponde un derecho menor que el anterior.  
 (D) = Valores en trámite de deslistado.  
 (F) = Empresa en proceso de fusión.  
 (E) = Empresa en proceso de escisión.  
 (L) = Empresa en liquidación.  
 (Res) = Empresa en proceso de reestructuración.

Ver (..) = Referencia a la sección del boletín que contiene información adicional (índice de secciones en la Página 1).

Ver HI = Revisar Hechos de Importancia en la pág. Web (www.bvl.com.pe). Se ha solicitado a la empresa mayor información.

(RegS) = Bonos de emisores peruanos ofertados bajo la Regulación S de EE.UU. Securities and Exchange Commission - SEC y listado a solicitud de la Bolsa de Valores de Lima como Agente Promotor. Mayor información ver: [https://www.bvl.com.pe/rel\\_val\\_extranjeros.html](https://www.bvl.com.pe/rel_val_extranjeros.html)

- n.d. = No disponible  
 s.v. = Sin variación  
 n.a. = No aplica

### INFORMACION DE EMPRESAS

La información correspondiente a los cuadros N° 14 al N° 20 del Boletín Diario se actualiza con la información de Hechos de Importancia remitidos hasta las 16:30 horas (hora de corte). La misma hora de corte se aplica para el registro de la información en los reportes de Estados Financieros.

### MONTOS NEGOCIADOS

La conversión de montos efectivos negociados (con fines estadísticos) de soles a dólares y viceversa se efectúa con el tipo de cambio ingresado diariamente al Sistema de Negociación Electrónica (Millennium).

### COTIZACION DE VALORES DE RENTA VARIABLE

A partir del día 2/Enero/2024, el monto efectivo mínimo para que una operación establezca cotización es el valor de una UIT (S/ 5,150). Cuando sean valores cotizados en dólares, el monto mínimo es US\$ 1,400. La cotización que se publica en el Boletín Diario está referida a la cotización incluyendo todos los derechos.

### COTIZACION DE VALORES DE RENTA FIJA

El monto mínimo para establecer cotización es de 10 UIT para emisiones en moneda nacional y de US\$ 10,000 para emisiones en dólares norteamericanos.

### NEGOCIACION DE ACCIONES

A partir de la Rueda de Bolsa del día 04/May/15, las cotizaciones de las acciones negociadas se expresan en Soles o Dólares con 2 ó 3 decimales según sea el caso.

### BASES DE INDICES DE COTIZACIONES BVL

- S&P/BVL Peru Select (SPBLSPT) Base 17/03/2006 = 100
- S&P/BVL Peru General (SPBLSGPT), S&P/BVL LIMA 25 (SPBL25PT) Base 30/12/1991 = 100
- S&P/BVL Peru Select 20% Capped (SPBLSCT), S&P/BVL Peru Small Cap (SPBVPSPPT) Base 18/09/2015 = 100
- S&P/BVL Peru General ESG (SPBPGPT) Base 30/04/2018 = 100
- S&P/BVL Enhanced Dividend (SPBVSPT) Base 30/12/1991 = 100

S&P/BVL Peru Select 20% Capped ESG Tilted (SPBPGPT) Base 30/10/2015 = 100  
 S&P/BVL Ingenius (SPBVLPT) Base 19/09/2014 = 100  
 Indices Sectoriales y Subsectoriales Base 17/03/2006 = 100

### FRECUENCIA DE COTIZACION

Se calcula tomando el número de sesiones de Rueda en las que un valor ha establecido cotización entre el número de Ruedas en determinado periodo (en el Boletín Diario se consideran las últimas 20 sesiones de negociación para el caso de los valores de renta variable y las últimas 60 sesiones para la frecuencia de los valores de renta fija en el mercado de negociación continua).

### CAPITALIZACION BURSATIL

La Capitalización Bursátil BVL considera la suma de las valorizaciones de todas las acciones inscritas en nuestra Bolsa, a excepción de los valores emitidos en el exterior que no realizan actividades en el país. Tampoco se consideran los ADR's.

### MERCADO DE RENTA VARIABLE - Valores listados por Agente Promotor (Cuadro 5.1)

Para información adicional sobre los valores inscritos por Agente Promotor (emisor, mercado principal, etc.) dirijase a <https://www.bvl.com.pe/emisores/valores-extranjeros>

### NEGOCIACION EN BOLSAS EXTRANJERAS (CUADRO 22)

Para efectos de esta publicación se ha efectuado la conversión a dólares estadounidenses utilizando el tipo de cambio provisto por Refinitiv en su terminal Eikon.

### RELACION DE PUBLICACIONES DE LA BVL

1. Boletín Diario
2. Bolmail BVL
3. Anexo Resumen Semanal
4. Anexo Resumen Mensual
5. Informe Bursátil (Mensual y Anexos Trimestrales)
6. Estados Financieros Comparados

### CALENDARIO DE FERIADOS (2024)

01 de Enero	28 y 29 de Marzo	01 de Mayo	07 de Junio	23 y 29 de Julio
06 y 30 de Agosto	08 de Octubre	01 de Noviembre	9 y 25 de Diciembre	

### FUENTES DE INFORMACION

REFINITIV Tipos de Cambio (9:00 hrs. y 16:00 hrs. Lima)

Cotizaciones de Metales y Tasas de Interés (16:00 hrs. Lima)

El Oro XAU y la Plata XAG son precios spot referenciales de diferentes contribuidores de Refinitiv

Indices de Cotizaciones de otras Bolsas (17:00 hrs. Lima)

Acciones, ADR's y ETF's cotizados en NYSE, NASDAQ, TSX, LSE y CBOE-BZX (17:00 hrs. Lima)

CAVALI S.A. ICLV Obligaciones pendientes de vencimiento.

Retribuciones CAVALI.

### VARIACION ANUAL EN DOLARES EN CUADROS DE INDICES S&P/BVL E INDICES DE BOLSAS MUNDIALES

Para la variación en dólares de los índices S&P/BVL, se muestran los datos reportados por el proveedor S&P Dow Jones Indices.

Para la variación en dólares de los índices de bolsas mundiales se considera el tipo de cambio provisto por Refinitiv en su terminal Eikon

### INDICES DE BOLSAS MUNDIALES

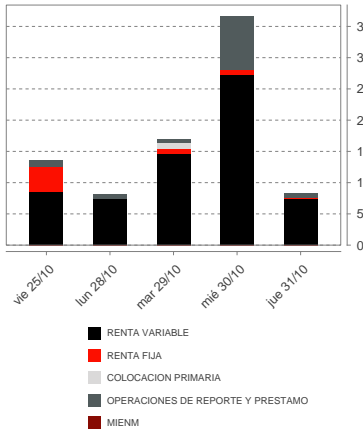
Los índices del cuadro de "Índices de Cotizaciones - Bolsas Mundiales" se muestran en sus versiones retorno total, excepto el MSCI Colcap, que se muestra en versión retorno del precio

## 25. Sociedades Agentes de Bolsa (SAB)

Sociedad Agente de Bolsa	CODIGO	DIRECCION	TELEFONOS
ACRES SOCIEDAD AGENTE DE BOLSA S.A.	ACR	AV. CAMINO REAL 1281, OFICINA N° 604	500-6667
BBVA BOLSA SOCIEDAD AGENTE DE BOLSA S.A.	CON	REPUBLICA DE PANAMA N°3065, PISO 2 CENTRO COMERCIAL-SAN ISIDRO-LIMA	209-2380 209-2440
BNB VALORES PERU S.A. SOCIEDAD AGENTE DE BOLSA	BNB	AV. MANUEL OLGUIN N° 511-519-SANTIAGO DE SURCO-LIMA	2079300 2079385
BTG PACTUAL PERU S.A. SOCIEDAD AGENTE DE BOLSA	BTG	AV. SANTO TORIBIO 173, TORRE 8, OFICINA 602,-SAN ISIDRO-LIMA	616-4300 616-4302
CREDICORP CAPITAL SOCIEDAD AGENTE DE BOLSA S.A.	CRE	AV. EL DERBY N°055 TORRE 4 PISO 8 - SANTIAGO DE SURCO-SANTIAGO DE SURCO-LIMA	416-3333/313-2900 435-1244
DIVISO BOLSA SOCIEDAD AGENTE DE BOLSA S.A.	DVS	AV. DIONISIO DERTEANO 184 - PISO 19-SAN ISIDRO-LIMA	512-2460
GRUPO CORIL SOCIEDAD AGENTE DE BOLSA S.A.	GCO	CALLE MONTEROSA 256 PISO 12 CHACARILLA-SANTIAGO DE SURCO-LIMA	611-8000 611-8001
INTELIGO SOCIEDAD AGENTE DE BOLSA S.A.	ITG	AV. RICARDO RIVERA NAVARRETE N° 501, PISO 21 . EDIFICIO CAPITAL-SAN ISIDRO-LIMA	625-9500 625-9501
INVERSION Y DESARROLLO SOCIEDAD AGENTE DE BOLSA S.A.C.	IND	CALLE JUNÍN N° 142, OFICINA 206, MIRAFLORES, LIMA - San Isidro - Lima	625-4900
KALLPA SECURITIES SOCIEDAD AGENTE DE BOLSA S.A.	KAL	JR. MONTEROSA N°233, OFICINA 902 - CHACARILLA DEL ESTANQUE-SANTIAGO DE SURCO-LIMA	630-7500
LARRAIN VIAL SOCIEDAD AGENTE DE BOLSA S.A	LAR	AV. JORGE BASADRE N°310 - PISO 8, OF.804-SAN ISIDRO-LIMA	611-4300 611-4325
MAGOT SOCIEDAD AGENTE DE BOLSA S.A.C.	MAG	AV. COMANDANTE ESPINAR NRO. 560-MIRAFLORES-LIMA	617-8550
PROMOTORES E INVERSIONES INVESTA S.A. SAB	IVT	AV. JOSÉ LARCO N° 101 OFICINA 701, MIRAFLORES - LIMA	614-8888 422-0360
RENTA 4 SOCIEDAD AGENTE DE BOLSA S.A.	RNT	AV. VICTOR ANDRES BELAUDE 147, CENTRO EMPRESARIAL TORRE 1, OFICINA 202-SAN ISIDRO-LIMA	604-3400 604-3401
SCOTIA SOCIEDAD AGENTE DE BOLSA S.A.	SCO	CALLE ANDRES REYES 489, PISO 8-SAN ISIDRO-LIMA	211-6000 211-6039
SEMINARIO Y CIA. SOCIEDAD AGENTE DE BOLSA S.A.	S&S	CALLE AMADOR MERINO REYNA 267 OFICINA 801-SAN ISIDRO-LIMA	712-8282 712-8210
SOCIEDAD AGENTE DE BOLSA CARTISA PERU S.A.	CAR	CALLE GENERAL RECAVARREN 111 OF. 1101-MIRAFLORES-LIMA	619-3200 619-3229
SOCIEDAD AGENTE DE BOLSA SURA S.A.	SSU	AV. CANAVAL Y MOREYRA 522, MEZANINE-SAN ISIDRO-LIMA	440-0000 422-8037
TRADEK S.A. SOCIEDAD AGENTE DE BOLSA	TRD	CALLE TORIBIO POLO N° 327, OFICINA 503- EDIFICIO SOHO SHOP-MIRAFLORES-LIMA	611-4600 552-8775

En la Semana:	Miles de \$	Var%(1)
RENTA VARIABLE	56,737.51	61.69%
Acciones	31,407.58	17.39%
ADRs	832.77	17.37%
Cert. Patrim. Fideicomiso	0.00	0.00%
Cert. Participacion. FIBRAS	24.57	38.95%
Unid. Partic. Fondos Bursátiles o ETF	33.79	266.69%
Cert. Fondos de Inversión	24,438.80	221.61%
Cert. Suscripc. Preferente	0.00	0.00%
RENTA FIJA	1,632.90	-82.41%
Mercado Continuo	1,587.13	-80.75%
Mercado de Dinero	45.76	-95.61%
COLOCACION PRIMARIA	950.65	-57.70%
OPERACIONES DE REPORTE Y PRESTAMO	10,778.36	268.29%
REP Renta Variable	10,347.06	308.65%
REP Renta Fija	431.30	9.30%
Prestamo de Valores	0.00	0.00%
MIENM	0.00	0.00%
Total B.V.L.	70,099.41	41.47%

**Montos Negociados**  
(Millones de dólares)



(1) Variación respecto de la semana anterior.

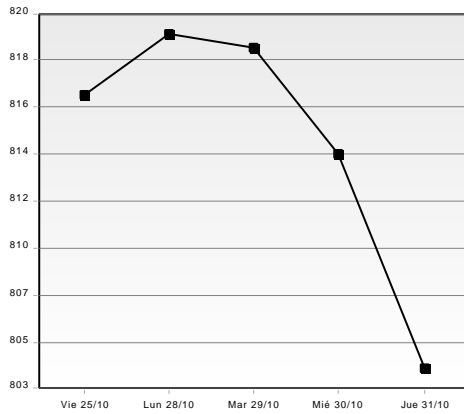
**Capitalización Bursátil**

	En soles al		En dólares al	
	25/10/2024	31/10/2024	25/10/2024	31/10/2024
DIVERSAS DE INVERSION	154,108,447	154,729,427	41,046,330	40,998,788
INDUSTRIALES DE INVERSION	3,154,436,198	3,197,334,182	840,174,777	847,200,366
MINERAS DE INVERSION	11,946,770,054	11,700,569,906	3,181,986,963	3,100,309,991
ADMINISTRADORAS DE FONDOS DE PENSIONES	212,826,656	212,826,656	56,685,752	56,392,861
AGRARIO	3,645,797,622	3,615,686,324	971,047,442	958,051,490
BANCOS Y FINANCIERAS	94,245,337,232	96,677,532,556	25,101,967,567	25,616,728,287
DIVERSAS	135,552,611,778	133,531,488,853	36,104,038,295	35,381,952,531
INDUSTRIALES	17,025,778,322	17,076,443,819	4,534,765,834	4,524,759,888
MINERAS	483,183,798,354	470,390,875,261	128,694,579,399	124,639,871,558
SEGUROS	13,894,496,507	13,894,496,507	3,700,758,159	3,681,636,594
SERVICIOS PÚBLICOS	35,088,293,158	35,329,801,924	9,345,663,379	9,361,367,760
Total	798,104,254,328	785,781,785,416	212,572,713,897	208,209,270,115

Mayores Alzas			Mayores Bajas		
Valores	Var. %		Valores	Var. %	
1 LAREDOC1	9.22%		1 NEM	-13.44%	
2 MS	8.69%		2 SOXL	-12.73%	
3 SNJAC1C1	8.54%		3 POMALCC1	-10.87%	
4 GOOG	6.99%		4 ATCU	-9.31%	
5 SNJUANI1	6.27%		5 AMD	-8.39%	
6 WFC	5.21%		6 TOQQ	-7.19%	
7 AAL	5.08%		7 LLY	-6.66%	
8 GOOGL	4.62%		8 INVCENC1	-6.43%	
9 CREDITC1	4.59%		9 TSLA	-6.37%	
10 C	4.41%		10 MU	-6.33%	
Valores Que Subieron:	67		Valores Que Bajaron:	63	
			Valores Sin Variación:	44	

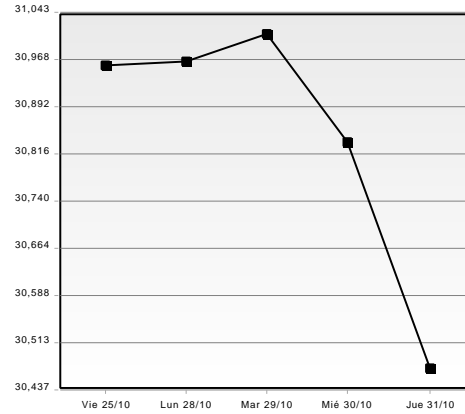
**Índices BVL - Variaciones Semanales**

**S&P/BVL Peru Select -1.50 %**



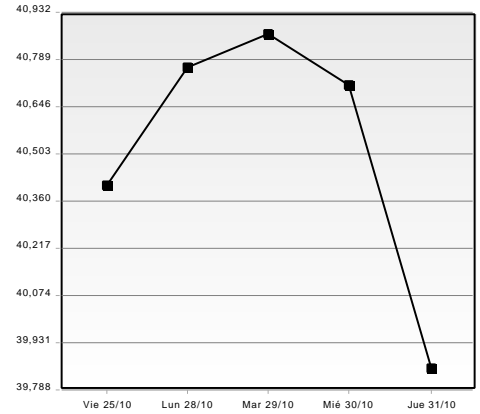
Var. del 21/10 al 25/10 +0.92 %  
Var. del 14/10 al 18/10 +0.74 %

**S&P/BVL Peru General -1.58 %**



Var. del 21/10 al 25/10 +0.63 %  
Var. del 14/10 al 18/10 +1.03 %

**S&P/BVL LIMA 25 -1.38 %**



Var. del 21/10 al 25/10 +2.02 %  
Var. del 14/10 al 18/10 +1.26 %

**Promedios Diarios del Mercado**

Volumen Negoc. (Millones de US\$)	Esta Semana		Semana Anterior		Septiembre 2024	
	Monto	Op.	Monto	Op.	Monto	Op.
RENTA VARIABLE	14.18	1,519	7.02	1,000	15.51	816
Acciones	7.85	1,440	5.35	944	12.20	755
ADRs	0.21	40	0.14	27	0.21	30
Cert. Patrim. Fideicomiso	0.00	0	0.00	0	0.00	0
Cert. Participacion. FIBRAS	0.01	4	0.00	4	0.00	3
Unid. Partic. Fondos Bursátiles o ETF	0.01	4	0.00	3	0.01	3
Cert. Fondos de Inversión	6.11	31	1.52	22	3.09	24
Cert. Suscripc. Preferente	0.00	0	0.00	0	0.00	0
RENTA FIJA	0.41	2	1.86	3	2.48	3
Mercado Continuo	0.40	1	1.65	2	1.94	1
Mercado de Dinero	0.01	1	0.21	1	0.54	1
COLOCACION PRIMARIA	0.24	4	0.45	7	0.05	1
OPERACIONES DE REPORTE Y PRESTAMO	2.69	13	0.59	14	0.87	10
REP Renta Variable	2.59	11	0.51	13	0.80	9
REP Renta Fija	0.11	2	0.08	1	0.07	1
Prestamo de Valores	0.00	0	0.00	0	0.00	0
MIENM	0.00	0	0.00	0	0.00	0
Total B.V.L.	17.52	1,537	9.91	1,024	18.90	830

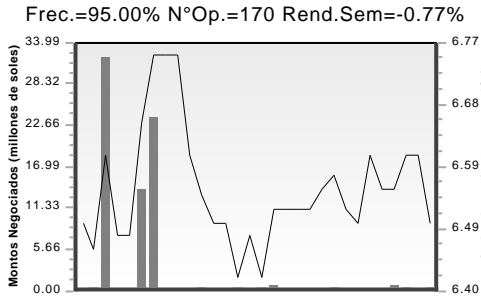
**Índices Bursátiles**

INDICE (Retorno total \$/)	vie 25/oct	lun 28/oct	mar 29/oct	mié 30/oct	jue 31/oct	VarSem%
S&P/BVL Peru Select	816.48	819.19	818.57	813.86	804.21	-1.50
Var. % Día	0.28	0.33	-0.08	-0.58	-1.19	
S&P/BVL Peru General	30,960.01	30,955.61	31,009.73	30,834.16	30,470.47	-1.58
Var. % Día	0.37	0.02	0.14	-0.57	-1.18	
S&P/BVL Peru General ESG	1,328.91	1,325.28	1,327.53	1,321.26	1,307.71	-1.60
Var. % Día	0.31	-0.27	0.17	-0.47	-1.03	
S&P/BVL LIMA 25	40,410.40	40,766.46	40,868.82	40,711.84	39,851.75	-1.38
Var. % Día	-0.07	0.88	0.25	-0.38	-2.11	
S&P/BVL Peru Select 20% Capped	348.25	348.38	347.36	344.95	340.91	-2.11
Var. % Día	0.26	0.04	-0.29	-0.69	-1.17	
S&P/BVL Peru Select 20% Capped ESG Tilted	368.94	369.69	368.73	366.49	362.47	-1.75
Var. % Día	0.37	0.20	-0.26	-0.61	-1.10	
S&P/BVL Enhanced Dividend	343.11	343.74	342.63	340.01	336.24	-2.00
Var. % Día	0.59	0.18	-0.32	-0.76	-1.11	
S&P/BVL Peru SmallCap	240.72	242.33	243.87	242.72	238.43	-0.95
Var. % Día	0.25	0.67	0.64	-0.47	-1.77	
S&P/BVL Ingenius	1,239.03	1,246.98	1,254.47	1,247.05	1,208.93	-2.43
Var. % Día	0.56	0.64	0.60	-0.59	-3.06	
S&P/BVL CONSUMER	1,254.41	1,252.51	1,255.49	1,261.59	1,257.44	0.24
Var. % Día	0.53	-0.15	0.24	0.49	-0.33	
S&P/BVL FINANCIALS	1,469.77	1,468.33	1,464.76	1,451.34	1,430.61	-2.66
Var. % Día	1.24	-0.10	-0.24	-0.92	-1.43	
S&P/BVL INDUSTRIALS	300.64	304.78	307.53	303.77	299.71	-0.31
Var. % Día	0.19	1.38	0.90	-1.22	-1.34	
S&P/BVL MINING	723.33	722.59	726.01	713.77	700.72	-3.13
Var. % Día	0.08	-0.10	0.47	-1.69	-1.83	
S&P/BVL PUBLIC SERVICES	1,080.87	1,088.21	1,095.57	1,099.01	1,088.39	0.70
Var. % Día	-0.32	0.68	0.68	0.31	-0.97	
S&P/BVL ELECTRIC	1,055.20	1,062.37	1,069.55	1,072.91	1,062.54	0.70
S&P/BVL CONSTRUCTION	231.70	231.12	234.21	233.37	232.41	0.31

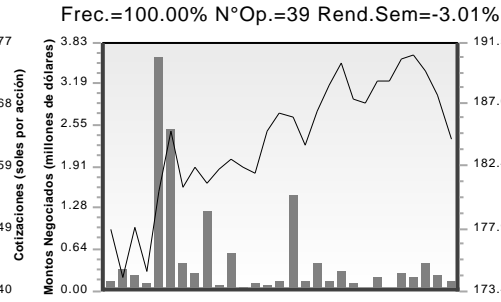
# Cotizaciones corregidas y Montos Negociados por Dia

## Cartera SP/BVL Peru Select - Ultimas 30 Ruedas del jue 19/set al jue 31/oct

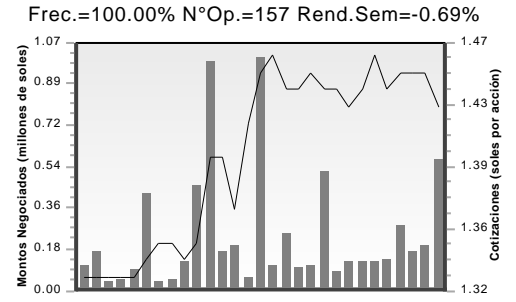
### ALICORC1



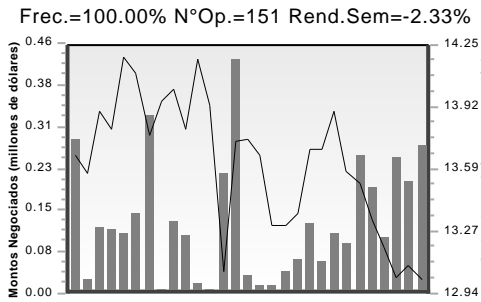
### BAP



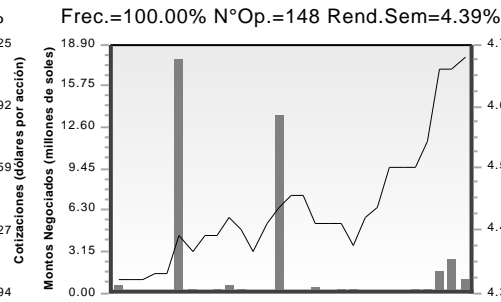
### BBVAC1



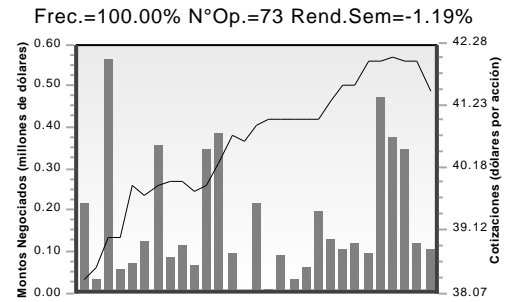
### BVN



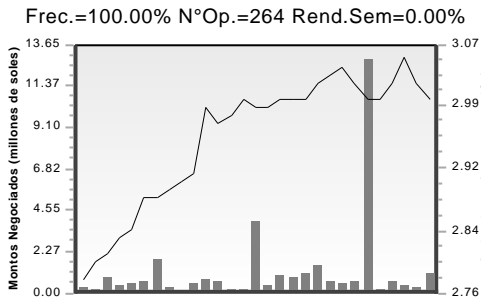
### CPACASC1



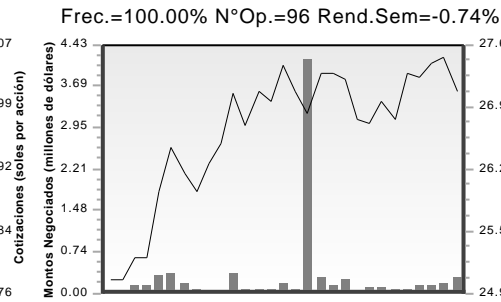
### CVERDEC1



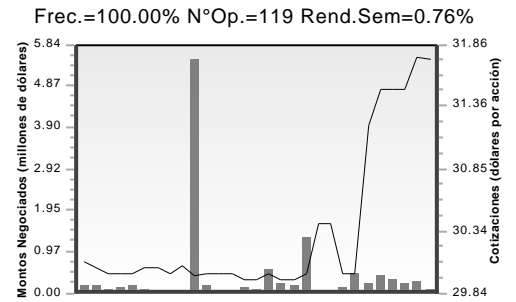
### FERREYC1



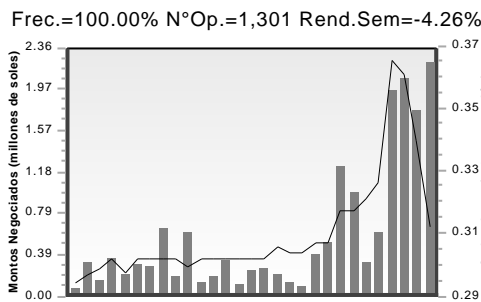
### IFS



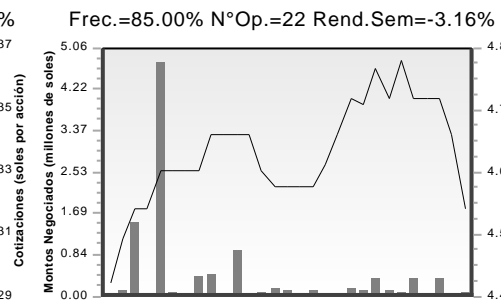
### INRETC1



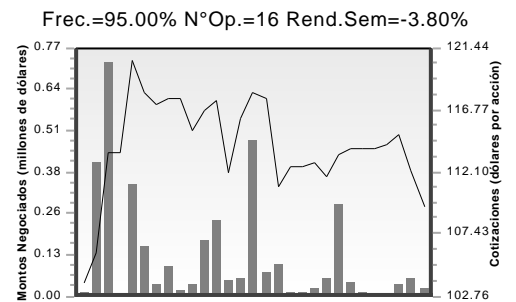
### IPCHBC1



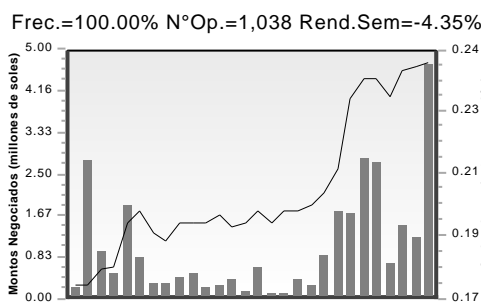
### MINSURI1



### SCCO



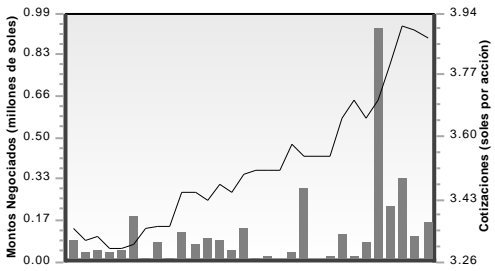
### VOLCABC1



# Otros Valores mas Liquidos\* - Ultimas 30 Ruedas del jue 19/set al jue 31/oct

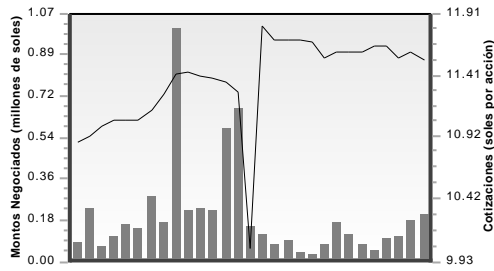
## CREDITC1

Frec.=80.00% N°Op.=197 Rend.Sem=4.59%



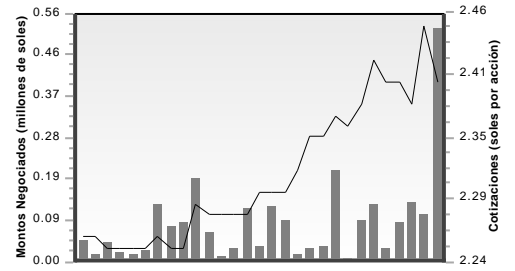
## CASAGRC1

Frec.=100.00% N°Op.=140 Rend.Sem=-0.94%



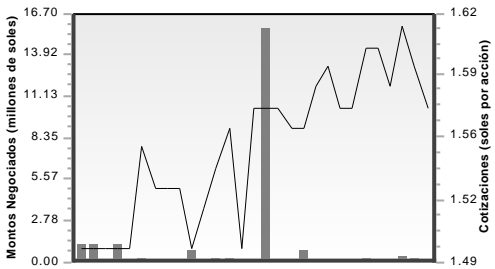
## ORYGENC1

Frec.=95.00% N°Op.=116 Rend.Sem=0.00%



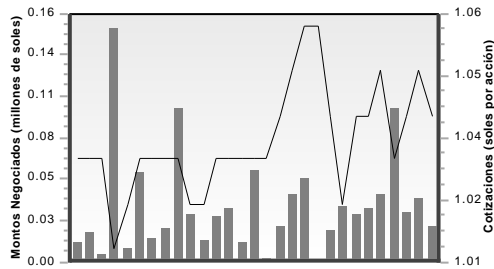
## UNACEMC1

Frec.=100.00% N°Op.=115 Rend.Sem=-1.88%



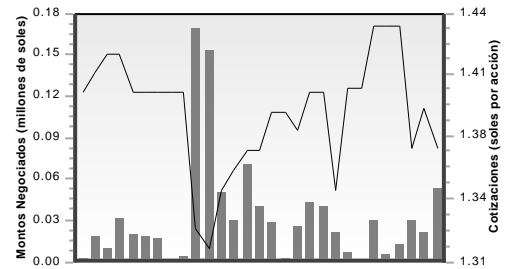
## CORAREI1

Frec.=85.00% N°Op.=53 Rend.Sem=-0.95%



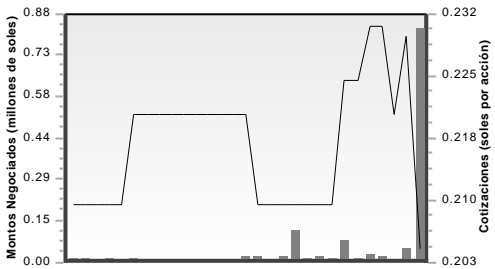
## SIDERC1

Frec.=80.00% N°Op.=48 Rend.Sem=-4.20%



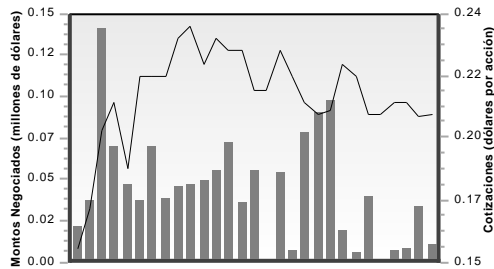
## POMALCC1

Frec.=65.00% N°Op.=47 Rend.Sem=-10.87%



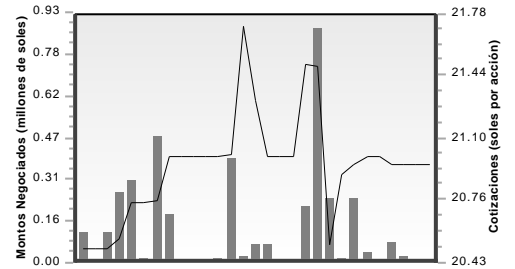
## PML

Frec.=90.00% N°Op.=36 Rend.Sem=0.00%



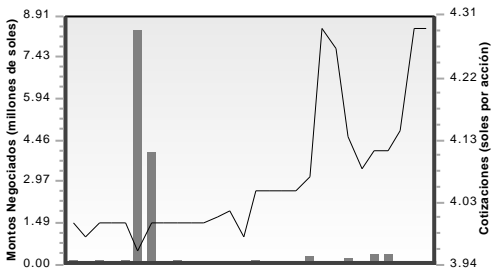
## BACKUSI1

Frec.=55.00% N°Op.=34 Rend.Sem=-0.24%



## ENGIEC1

Frec.=70.00% N°Op.=24 Rend.Sem=3.41%



(\*) Valores con mayor Número de Operaciones y mayor Frecuencia de Cotización al cierre de la semana.



# Resumen Mensual Octubre 2024

## Indicadores de Mercado

	Sep/2024	Oct/2024
Monto Negociado (Millones de dólares)		
RENTA VARIABLE	325.71	209.11
Acciones	256.25	143.63
ADRs	4.31	2.75
Cert. Patrim. Fideicomiso	0.00	0.00
Cert. Participacion. FIBRAS	0.08	0.06
Unid. Partic. Fondos Bursátiles o ETF	0.12	0.14
Cert. Fondos de Inversión	64.94	62.52
Cert. Suscripc. Preferente	0.00	0.01
RENTA FIJA	52.12	30.63
Mercado Continuo	40.77	28.02
Mercado de Dinero	11.34	2.61
COLOCACION PRIMARIA	0.97	3.20
OPERACIONES DE REPORTE Y PRESTAMO	18.21	21.90
REP Renta Variable	16.75	20.20
REP Renta Fija	1.45	1.70
Prestamo de Valores	0.00	0.00
MIENM	0.00	0.00
Capitalización Bursátil (Millones de dólares)	211,718.94	208,209.27
Indices BVL (Var. % mes)		
S&P/BVL Peru Select	+4.57 %	+2.01 %
S&P/BVL Peru General	+5.28 %	+1.76 %
S&P/BVL Peru General ESG	+5.19 %	+1.39 %
S&P/BVL LIMA 25	+3.93 %	+3.69 %
S&P/BVL Peru Select 20% Capped	+6.00 %	+0.81 %
S&P/BVL Peru Select 20% Capped ESG Tilted	+6.23 %	+1.29 %
S&P/BVL Enhanced Dividend	+5.69 %	+2.15 %
S&P/BVL Peru SmallCap	+5.58 %	+3.15 %
S&P/BVL Ingenius	+3.89 %	+3.10 %
Número de Operaciones		
RENTA VARIABLE	17,128	21,484
RENTA FIJA	54	55
COLOCACION PRIMARIA	26	49
OPERACIONES DE REPORTE Y PRESTAMO	212	290
MIENM	0	0
Tipo de Cambio (cierre mes)	3.7190	3.7740

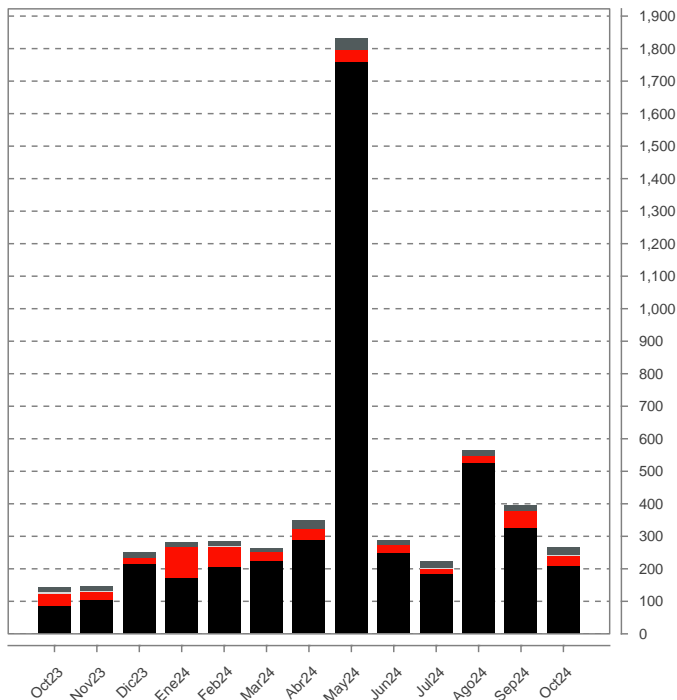
Cifras en Millones de Dólares

## Indice SP/BVL Peru Select



## Monto Negociado

Millones de Dólares



- RENTA VARIABLE
- RENTA FIJA
- COLOCACION PRIMARIA
- OPERACIONES DE REPORTE Y PRESTAMO

## Capitalización Bursátil

	En dólares al 30/sep/2024	En dólares al 31/oct/2024
ADMINISTRADORAS DE FONDOS DE PENSIONES	57,226,850	56,392,861
AGRARIO	1,034,271,667	958,051,490
BANCOS Y FINANCIERAS	23,603,991,469	25,616,728,287
DIVERSAS	34,755,304,185	35,381,952,531
INDUSTRIALES	4,615,710,950	4,524,759,888
MINERAS	130,766,834,036	124,639,871,558
SEGUROS	3,763,672,091	3,681,636,594
SERVICIOS PÚBLICOS	9,260,773,405	9,361,367,760
DIVERSAS DE INVERSION	41,603,507	40,998,788
INDUSTRIALES DE INVERSION	850,651,528	847,200,366
MINERAS DE INVERSION	2,968,903,721	3,100,309,991

# INDICES BURSATILES

(Al cierre de cada periodo)

# STOCK MARKET INDEXES

(End of period)

	OCT23	NOV23	DIC23	Var.2023	ENE24	FEB24	MAR24	ABR24	MAY24	JUN24	JUL24	AGO24	SET24	OCT24	Var.2024
S&P/BVL Peru General	21,817.42	21,934.44	25,960.01	21.70 %	26,934.02	28,231.83	28,366.99	29,184.35	30,220.40	29,895.87	29,537.12	28,441.73	29,942.23	30,470.47	17.37 %
Variación Mensual (MTD)	-3.16 %	0.54 %	18.35 %	--	3.75 %	4.82 %	0.48 %	2.88 %	3.55 %	-1.07 %	-1.20 %	-3.71 %	5.28 %	1.76 %	--
Variación Acumulada (YTD)	2.28 %	2.83 %	21.70 %	--	3.75 %	8.75 %	9.27 %	12.42 %	16.41 %	15.16 %	13.78 %	9.56 %	15.34 %	17.37 %	--
S&P/BVL Peru Select	566.15	573.04	673.02	21.00 %	705.01	742.00	741.16	761.91	793.74	775.64	769.06	753.89	788.38	804.21	19.49 %
Variación Mensual (MTD)	-3.64 %	1.22 %	17.45 %	--	4.75 %	5.25 %	-0.11 %	2.80 %	4.18 %	-2.28 %	-0.85 %	-1.97 %	4.57 %	2.01 %	--
Variación Acumulada (YTD)	1.79 %	3.02 %	21.00 %	--	4.75 %	10.25 %	10.12 %	13.21 %	17.94 %	15.25 %	14.27 %	12.02 %	17.14 %	19.49 %	--
S&P/BVL Peru General ESG	920.25	940.35	1,147.51	26.66 %	1,188.93	1,253.04	1,253.54	1,296.54	1,323.97	1,297.88	1,282.36	1,226.18	1,289.82	1,307.71	13.96 %
Variación Mensual (MTD)	-3.27 %	2.18 %	22.03 %	--	3.61 %	5.39 %	0.04 %	3.43 %	2.12 %	-1.97 %	-1.20 %	-4.38 %	5.19 %	1.39 %	--
Variación Acumulada (YTD)	1.57 %	3.79 %	26.66 %	--	3.61 %	9.20 %	9.24 %	12.99 %	15.38 %	13.10 %	11.75 %	6.86 %	12.40 %	13.96 %	--
S&P/BVL LIMA 25	29,084.65	29,186.35	33,008.24	9.60 %	34,550.66	36,435.74	35,969.59	35,669.86	38,561.76	38,727.32	38,375.36	36,980.54	38,432.31	39,851.75	20.73 %
Variación Mensual (MTD)	-4.57 %	0.35 %	13.09 %	--	4.67 %	5.46 %	-1.28 %	-0.83 %	8.11 %	0.43 %	-0.91 %	-3.63 %	3.93 %	3.69 %	--
Variación Acumulada (YTD)	-3.43 %	-3.09 %	9.60 %	--	4.67 %	10.38 %	8.97 %	-8.06 %	16.82 %	17.33 %	16.26 %	12.03 %	16.43 %	20.73 %	--
S&P/BVL Peru Select 20% Capped	228.86	234.70	291.63	33.72 %	301.73	313.75	322.76	337.64	353.01	347.47	336.06	319.02	338.16	340.91	16.90 %
Variación Mensual (MTD)	-3.61 %	2.55 %	24.26 %	--	3.46 %	3.98 %	2.87 %	4.61 %	4.55 %	-1.57 %	-3.28 %	-5.07 %	6.00 %	0.81 %	--
Variación Acumulada (YTD)	4.94 %	7.62 %	33.72 %	--	3.46 %	7.58 %	10.67 %	15.78 %	21.05 %	19.15 %	15.24 %	9.39 %	15.96 %	16.90 %	--
S&P/BVL Peru Select 20% Capped ESG Tilted	232.60	238.36	293.82	34.26 %	304.21	320.17	327.80	343.87	359.18	350.87	345.22	336.85	357.85	362.47	23.36 %
Variación Mensual (MTD)	-2.57 %	2.48 %	23.27 %	--	3.54 %	5.25 %	2.38 %	4.90 %	4.45 %	-2.31 %	-1.61 %	-2.42 %	6.23 %	1.29 %	--
Variación Acumulada (YTD)	6.28 %	8.91 %	34.26 %	--	3.54 %	8.97 %	11.56 %	17.03 %	22.24 %	19.42 %	17.49 %	14.65 %	21.79 %	23.36 %	--
S&P/BVL Enhanced Dividend	226.03	226.70	267.45	29.80 %	279.47	293.93	302.23	314.59	323.06	314.62	315.87	311.44	329.16	336.24	25.72 %
Variación Mensual (MTD)	-2.91 %	0.30 %	17.98 %	--	4.49 %	5.17 %	2.82 %	4.09 %	2.69 %	-2.61 %	0.40 %	-1.40 %	5.69 %	2.15 %	--
Variación Acumulada (YTD)	9.70 %	10.03 %	29.80 %	--	4.49 %	9.90 %	13.00 %	17.63 %	20.79 %	17.64 %	18.10 %	16.45 %	23.07 %	25.72 %	--
S&P/BVL Peru SmallCap	163.12	167.24	206.05	17.63 %	215.80	224.31	222.92	228.26	240.97	240.60	237.10	218.95	231.16	238.43	15.71 %
Variación Mensual (MTD)	-3.68 %	2.53 %	23.21 %	--	4.73 %	3.94 %	-0.62 %	2.40 %	5.57 %	-0.15 %	-1.45 %	-7.65 %	5.58 %	3.15 %	--
Variación Acumulada (YTD)	-6.88 %	-4.53 %	17.63 %	--	4.73 %	8.86 %	8.19 %	10.78 %	16.95 %	16.77 %	15.07 %	6.26 %	12.19 %	15.71 %	--
S&P/BVL Ingenius	685.55	747.43	775.77	61.11 %	872.93	991.07	1,024.90	978.67	1,086.25	1,184.20	1,107.89	1,128.67	1,172.58	1,208.93	55.84 %
Variación Mensual (MTD)	1.18 %	9.03 %	3.79 %	--	12.52 %	13.53 %	3.41 %	-4.51 %	10.99 %	9.02 %	-6.44 %	1.88 %	3.89 %	3.10 %	--
Variación Acumulada (YTD)	42.38 %	56.23 %	61.11 %	--	12.52 %	27.75 %	32.11 %	26.15 %	40.02 %	52.65 %	42.81 %	45.49 %	51.15 %	55.84 %	--
<b>INDICES SECTORIALES:</b>															
S&P/BVL CONSUMER	1,171.76	1,211.85	1,276.55	3.48 %	1,306.65	1,328.27	1,267.00	1,225.35	1,223.93	1,202.17	1,217.61	1,203.10	1,219.38	1,257.44	-1.50 %
S&P/BVL FINANCIALS	927.11	903.03	1,068.91	11.91 %	1,100.77	1,247.76	1,202.48	1,197.15	1,238.77	1,244.26	1,283.37	1,317.92	1,377.22	1,430.61	33.84 %
S&P/BVL INDUSTRIALS	233.29	234.29	243.12	-0.78 %	260.64	294.50	279.44	276.09	289.88	286.44	290.52	278.74	289.31	299.71	23.28 %
S&P/BVL MINING	452.46	455.64	571.95	45.40 %	584.32	563.37	663.00	750.47	762.91	732.12	696.93	644.66	725.78	700.72	22.51 %
S&P/BVL PUBLIC SERVICES	1,055.74	974.84	1,017.68	31.46 %	1,003.66	1,042.44	1,034.46	973.94	1,024.35	1,056.86	1,070.10	1,052.18	1,054.79	1,088.39	6.96 %
<b>INDICES SUBSECTORIALES:</b>															
S&P/BVL ELECTRIC	1,030.67	951.69	993.51	31.46 %	979.82	1,017.68	1,009.89	950.81	1,000.02	1,030.78	1,044.68	1,027.19	1,029.74	1,062.54	6.95 %
S&P/BVL CONSTRUCTION	205.71	207.18	214.06	-11.53 %	221.85	257.62	243.83	227.18	231.86	227.91	227.44	220.69	224.88	232.41	8.57 %

S&P/BVL Peru Select Base 17/03/2006 = 100 - S&P/BVL Peru General, S&P/BVL Lima 25 Base 30/12/1991 = 100 - S&P/BVL Peru Select 20% Capped, S&P/BVL Peru Small Cap Base 18/09/2015 = 100 - S&P/BVL Enhanced Dividend Base 30/04/2015 = 100 - Indices S&P/BVL Sectoriales y Subsectoriales Base 17/03/2006 = 100 - S&P/BVL Peru Select 20% Capped ESG Tilted Base 30/10/2015 = 100 - S&P/BVL Ingenius Base 19/09/2014 = 100 - S&P/BVL Peru General ESG Base 30/04/2018 = 100

## Montos Negociados

Traded Value

## Renta Variable, Renta Fija y Reporte

En miles de Dólares

Sector	OCT 23	NOV 23	DIC 23	TOTAL 2023	ENE 24	FEB 24	MAR 24	ABR 24	MAY 24	JUN 24	JUL 24	AGO 24	SET 24	OCT 24	TOTAL 2024
RENTA VARIABLE	86,557	104,995	214,959	1,663,760	171,993	204,676	223,965	290,287	1,760,906	250,533	183,750	525,285	325,706	209,110	4,146,210
Acciones	68,774	85,220	156,585	1,229,217	144,298	175,486	172,339	258,551	1,688,456	224,050	145,451	486,372	256,252	143,631	3,694,885
Acciones de Capital	65,777	81,278	152,192	1,176,023	131,036	173,029	161,679	237,595	1,676,476	218,855	125,515	480,693	247,631	140,206	3,592,715
A.F.P.	0	0	0	0	0	0	0	0	0	0	0	0	0	0	0
Bancos y Financieras	1,923	2,827	3,451	24,518	1,712	1,399	4,020	8,565	33,321	3,123	2,298	3,771	35,684	2,372	96,264
Agrario	420	674	879	13,614	442	818	1,022	1,318	1,701	703	1,424	1,630	974	1,916	11,949
Industriales	7,259	9,706	5,570	244,296	4,369	10,596	14,804	11,261	115,263	52,671	5,679	38,959	72,989	8,211	334,803
Mineras	12,264	6,483	26,436	106,227	15,994	3,265	16,284	49,913	29,464	19,787	15,761	245,223	8,420	10,204	414,315
Seguros	31	4	24	437	36	32	16	8	27	1	19	130	41	16	326
Servicios Publicos	1,258	6,111	2,534	98,245	4,653	27,356	12,841	6,729	1,377,488	9,303	6,000	22,797	9,620	2,876	1,479,663
Diversas	13,709	9,069	9,087	116,149	12,406	25,782	6,448	49,557	38,338	19,400	19,075	44,736	28,248	16,919	260,909
Val. emitidos en el extranjero	13,457	15,557	59,067	296,146	55,307	60,476	52,676	43,967	66,598	20,979	29,857	31,059	25,491	411,955	
Otros Valores Extranjeros*	15,455	30,848	45,145	276,391	36,117	43,305	53,568	66,276	55,329	47,269	54,279	93,434	60,595	72,201	582,373
Acciones de Inversion	2,900	3,811	4,262	51,969	13,072	2,393	10,455	20,644	11,676	5,041	31,302	5,408	7,415	2,436	109,842
Industriales	764	1,786	2,211	22,004	1,120	1,223	2,839	696	1,065	1,764	1,383	1,349	1,061	1,054	13,554
Mineras	2,128	1,971	2,032	29,658	11,883	1,164	7,612	19,863	10,588	3,259	6,343	4,051	6,350	1,352	72,464
Diversas	8	54	20	307	69	6	4	86	23	18	11,788	7	4	30	12,036
Juniors	97	131	130	1,225	190	65	205	312	304	154	421	428	1,206	988	4,274
ADRs	3,363	4,967	25,790	85,696	11,880	5,444	14,871	5,368	16,687	1,977	3,176	4,044	4,311	2,753	70,511
Cert. Patrim. Fideicomiso	0	0	0	0	0	0	0	0	0	0	0	0	0	0	0
Cert. Participación. FIBRAS	20	17	20	848	33	122	57	128	236	281	6	49	79	63	1,055
Unid. Partic. Fondos Bursátiles o ETF	1,198	3,659	16,497	59,874	132	162	9,099	38	18,537	116	104	80	119	139	28,525
Cert. Fondos de Inversión	13,203	11,113	15,905	287,945	15,650	23,462	27,599	26,196	36,990	24,109	35,013	34,739	64,944	62,516	351,219
Cert. Suscripc. Preferente	0	19	162	181	0	0	0	0	6	0	0	0	0	9	15
RENTA FIJA	37,930	25,471	17,545	401,342	95,792	64,334	27,444	34,511	35,397	24,719	15,052	22,038	52,119	30,634	402,040
Mercado Continuo	20,617	23,942	15,704	319,865	86,686	59,481	23,852	28,057	25,079	19,441	14,314	21,049	40,774</		

# INDICADORES BURSÁTILES POR VALOR - OCTUBRE 2024

# STOCK MARKET INDICATORS PER SECURITY - OCTOBER 2024

Nemónico Symbol	Acciones en Circulación(*) Shares in Circulation	Valor Nominal Par Value \$/	Capitalización Bursátil (**) Market Cap. \$/	Valor Contable Book Value	Frec. Freq. %	Rendim. Mensual Profitability
<b>ADMINISTRADORAS DE FONDOS DE PENSIONES / PRIVATE PENSION FUNDS</b>						
HABITAC1	41,826,232	1.00	41,826,232	3.15 S	--	--
INTEGR1	554,677	100.00	55,467,700	1,479.82 S	--	--
PRIMAC1	96,242	1,000.00	96,242,000	5,270.09 S	--	--
PROFUT1	19,290,724	1.00	19,290,724	45.24 S	--	--
<b>BANCOS Y FINANCIERAS / BANKS AND FINANCIAL INSTITUTION</b>						
ALFINAC1	235,671,870	1.00	47,605,718	0.46 J	--	--
ALFINBC1	36,505,903	1.00	36,505,903	0.46 J	--	--
BANCOMC1	365,644,195	1.00	365,644,195	1.10 S	--	--
BANFALC1	807,926,584	1.00	807,926,584	1.21 S	--	--
BBVAC1	8,894,851,804	1.00	12,719,638,080	1.44 S	100.00	5.93
BCIPEC1	231,910,000	2.63	609,923,300	2.55 S	--	--
BIFC1	48,713,925	30.00	1,461,417,750	36.83 J	--	--
BOCPEC1	265,200,064	1.00	265,200,064	1.11 S	--	--
BPICHC1	1,216,157,881	1.00	608,078,940	0.90 S	--	--
BPICHP1	80,549,602	1.00	16,109,920	0.90 S	--	--
BRIP1EC1	413,057,695	1.00	413,057,695	0.90 S	--	--
CITIBK1	443,174,687	1.00	443,174,687	2.17 J	--	--
CMAQPC1	760,873,501	1.00	760,873,501	1.35 S	--	--
COFIDCC1	593,927,763	1.00	593,927,763	1.09 J	--	--
COMPFC1	24,229,804	30.94	749,670,136	36.93 J	--	--
CRANDEC1(3)	110,230,792	1.00	145,504,645	1.05 J	--	--
CREDIT1	12,973,174,634	1.00	50,206,185,834	1.88 S	77.27	15.18
CSCOTIC1	83,931,586	6.30	528,768,992	8.77 S	--	--
EFECTIC1	264,442,528	1.00	264,442,528	1.37 S	--	--
FCONFC1	5,304,284	53.75	331,623,836	77.44 S	--	--
FOREDIC1(13)	184,241,245	1.00	368,482,490	0.11 J	--	--
FINOHC1	422,540,179	1.00	654,937,277	0.75 S	--	--
FINTFCC1(12)	92,926,346	1.00	92,926,346	--	--	--
FPROEMC1	3,248,206	10.00	32,482,060	9.33 S	--	--
FPROEMP1	4,523,291	10.00	45,232,910	9.33 S	--	--
GNBC1(3)	646,021,822	1.00	646,021,822	1.20 S	--	--
ICBCC1	364,780,200	1.00	364,780,200	1.39 J	--	--
INTERBC1	6,314,083,076	1.00	10,102,532,922	1.28 S	9.09	5.26
MIBANC1	1,840,606,313	1.00	3,239,467,111	1.41 S	--	--
MITSUFC1	156,747	1,494.24	234,217,637	2,035.00 J	--	--
QAPAQC1	91,105,568	1.00	91,105,568	0.47 S	--	--
SANC1	715,963,931	1.00	715,963,931	1.72 S	--	--
SANFINC1	173,691,625	1.00	173,691,625	0.66 S	--	--
SCOTIAC1	822,677,853	10.00	8,473,581,886	14.11 S	13.64	14.31
TOTALSC1	668,287	100.00	66,828,700	113.92 S	--	--
<b>DIVERSAS / ASSORTED</b>						
ADCOMEC1	68,835,948	0.42	28,911,098	0.33 J	--	--
AENZAC1(3)	1,709,315,713	1.00	888,844,171	0.89 J	13.64	1.95
AIHC1	324,359,348	1.00	356,795,283	1.07 J	--	--
AZZAROC1	12,907,627	1.00	12,907,627	2.58 J	--	--
BVLC1	13,010,000	1.00	13,010,000	1.58 J	--	--
CAVALIC1	29,950,385	1.00	221,632,849	1.38 J	--	--
COCESUC1	22,776,389	10.00	180,161,237	25.93 S	--	--
COLPERC1	31,141,442	10.00	818,386,584	12.79 J	--	--
COPENC1	248,501,652	1.00	248,501,652	1.00 J	--	--
CRECAPC1	133,526,667	0.70	240,348,001	1.13 J	--	--
DESXXIC1(1)	106,855,061	1.00	106,855,061	--	--	--
DIVIC1	454,516,911	0.40	313,616,669	0.13 J	--	--
DUNENC1	67,512,260	1.00	67,512,260	4.39 J	--	--
ENPACIC1	219,815,102	0.06	54,953,776	0.19 J	--	--
EXPERTC1	218,364,751	1.00	218,364,751	1.11 J	--	--
FALABEC1	3,910,402,341	0.10	559,187,535	0.33 J	--	--
FERREYC1	946,063,288	1.00	2,838,189,864	2.88 S	100.00	4.16
FOSSALC1(5)	6,709,098	1.00	5,098,914	0.41 S	--	--
FUTURAC1	31,049,829	1.00	124,820,313	6.80 J	--	--
GBVLAC1	173,659,481	0.73	460,197,625	1.05 J	4.55	--
GBVLBC1	8,432,859	0.73	18,636,618	1.05 J	--	--
GRHOLD1	148,604,735	1.00	77,274,462	3.34 J	--	--
HERMESC1	87,250,000	1.00	750,350,000	9.55 J	--	--
IIDEC1	9,023,540	1.00	9,023,540	1.12 J	--	--
INCRAC1	26,758,904	1.00	26,758,904	1.88 J	--	--
INVCENC1	577,245,314	1.00	756,191,361	3.86 J	18.18	-6.43
INVCO2C1	1,290,678	1.00	1,290,678	9.01 J	--	--
INVERTC1	21,722,635	1.00	6,364,732	2.28 J	--	--
INVFALC1	29,348,932,466	0.10	21,131,231,376	0.16 J	--	--
IPCHAC1	1,633,414,553	0.10	5,177,924,133	0.12 J	77.27	15.27
IPCHBC1	2,443,157,622	0.10	769,594,651	0.12 J	100.00	3.27
ISIC1	93,291,575	1.00	261,216,410	1.36 J	--	--
JPMORGC1	83,400,000	1.00	83,400,000	3.14 J	--	--
PALQALC1	343,791,248	1.00	343,791,248	0.67 J	--	--
PHTBC1	661,427,867	0.50	31,748,538	0.09 J	--	--
PORTAC1	253,753,798	1.00	253,753,798	3.01 J	--	--
PVTBC1(1)	7,195,924	0.01	71,959	--	--	--
RBCAC1	198,024,892	0.01	1,980,249	--	--	--
RBCBC1	42,372,474	0.01	423,725	--	--	--
RVIASBC1	35,838,618	1.00	35,838,618	1.26 J	--	--
SAGAC1	156,709,425	1.00	1,310,090,793	4.60 J	--	--
SOLUCIC1	1,086	10,000.00	10,860,000	19,742.17 S	--	--
TRADIC1	174,600,000	1.00	174,600,000	1.91 S	--	--
UNACEMC1(7)	1,648,000,000	1.00	2,587,360,000	3.23 J	95.45	2.61

## AGRARIO / AGRARIAN

Nemónico Symbol	Acciones en Circulación(*) Shares in Circulation	Valor Nominal Par Value \$/	Capitalización Bursátil (**) Market Cap. \$/	Valor Contable Book Value	Frec. Freq. %	Rendim. Mensual Profitability
ANDAHUC1	227,462,392	1.00	68,238,718	--	4.55	--
ASJUANC1	60,000,000	1.00	96,000,000	2.04 J	--	--
AUNIONC1(1)	2,559,318	1.00	2,559,318	--	--	--
CARTAVC1	22,535,067	10.00	991,542,948	15.21 J	45.45	-2.86
CASAGRC1	84,234,550	10.00	972,066,707	11.71 J	100.00	3.71
CAYALTC1	237,958,555	1.00	237,958,555	1.36 J	4.55	25.00
CHIUIC1	177,742	5.00	888,710	530.71 J	--	--
CHUCARC1	2,342,501	24.00	7,027,503	70.38 J	--	--
FANUPEC1(1)	2,139,218	1.00	2,139,218	--	--	--
GANSALC1(1)	40,027,048	1.00	40,027,048	--	--	--
INGENIC1	4,369,972	10.00	13,109,916	14.63 J	--	--
LAREDOC1	11,563,369	16.56	260,175,802	49.97 J	13.64	9.22
PARAMOC1	33,270,968	10.00	299,438,712	29.52 J	--	--
POMALCC1	315,110,369	1.00	64,597,626	2.11 J	59.09	-6.82
PUCALAC1(3)	20,882,274	10.00	13,782,301	--	4.55	--
SNJACIC1	28,452,786	10.00	529,221,820	12.68 J	22.73	5.75
TUMANC1	33,822,845	10.00	16,911,422	--	4.55	-9.08
<b>INDUSTRIALES / INDUSTRIAL</b>						
AIBC1	102,895,336	1.00	102,895,336	2.22 S	--	--
ALICORC1(7)	686,226,264	1.00	4,460,470,716	3.82 J	95.45	-3.71
AUSTRAC1	259,003,254	1.50	336,704,230	2.08 J	13.64	--
BACKJAC1	319,894	10.00	63,339,012	58.32 J	13.64	-1.00
BACKJAC2	75,726,601	10.00	757,266,010	58.32 J	--	--
BACKJAC3	1,935,383	10.00	396,753,515	58.32 J	36.36	-6.82
BACKJBC2	90,324	10.00	903,240	58.32 J	--	--
CORAREC1	890,858,308	1.00	1,487,733,374	2.58 J	22.73	0.60
CPACASC1	423,868,449	1.00	2,013,375,133	2.88 S	100.00	7.96
CRETEXC1	163,194,418	1.00	114,236,093	2.25 J	--	--
EXALMC1	295,536,144	1.00	738,840,360	3.89 J	13.64	11.11
LAIVEBC1	9,425,879	1.00	9,425,879	3.19 J	--	--
PETROBC1	1,914,433,600	1.00	1,914,433,600	0.45 J	--	--
PIURAC1(1)	56,844,491	1.00	2,273,780	--	--	--
QUIMPAC1	431,359,501	1.00	237,247,726	3.17 J	--	--
SIDERC1	700,000,000	1.00	959,000,000	1.55 J	72.73	-1.97
SNCRISC1(10)	32,123,547	1.00	32,123,547	--	--	--
SNJUANC1	84,406,241	1.00	3,418,452,760	2.89 J	40.91	-1.82
UNITEXC1(10)	86,026,412	0.15	30,969,508	0.51 S	--	--
<b>MINERAS / MINING</b>						
ANDEXAC1	29,354,179	0.10	2,935,418	0.15 J	--	--
ANDEXBC1	14,003,978	0.10	4,663,325	0.15 J	--	--
ATACOAC1	520,914,220	0.20	52,091,422	--	--	--
ATACOCB1	423,891,503	0.20	15,260,094	--	18.18	-23.40
BROCALC1	155,971,426	7.00	1,762,477,114	9.79 S	13.64	6.60
BUENAVC1	274,889,924	10.00	16,081,060,554	43.25 J	--	--
CASTROJ1(10)	80,435,489	1.00	80,435,489	--	--	--
CVERDEC1	350,056,012	US\$ 2.83	54,826,122,655	US\$ 19.95 S	100.00	4.00
FOSPACC1(3,5)	6,222,080	1.00	6,222,080	0.33 S	--	--
MINCORC1	31,890,365	1.00	385,873,416	17.80 J	4.55	15.24
MOROCOB1(3)	171,460,337	1.00	145,741,286	0.67 J	--	--
NEXAPEC1	1,257,754,353	1.04	2,113,027,313	2.39 J	77.27	3.70
PODERC1	800,000,000	1.00	7,200,000,000	2.17 S	68.18	9.09
SHPC1	446,050,471	1.00	17,842,018,840	6.90 J	--	--
VOLCAAC1	1,633,414,553	0.55	1,012,717,023	0.72 J	--	--
VOLCABC1	2,443,157,622	0.55	537,494,677	0.72 J	100.00	14.59
<b>SERVICIOS PÚBLICOS / PUBLIC SERVICES</b>						
EDUNASC1	170,269,928	1.00	170,269,928	1.19 J	--	--
EGEPIBC1	99,681,065	1.00	627,990,710	1.12 S	4.	

Nemónico Symbol	Acciones en Circulación(*) Shares in Circulation	Valor Nominal Par Value \$/	Capitalización Bursátil (**) Market Cap. \$/	Valor Contable Book Value	Frec. Freq. %	Rendim. Mensual Profitability
PACIFIC1	146,531,675	10.00	3,245,676,601	19.84 J	--	--
POSITIC1	660,881,110	1.00	462,616,777	1.31 J	--	--
POSITVC1	665,914,925	1.00	665,914,925	1.40 J	--	--
PROTECC1	274,011,776	1.00	274,011,776	1.17 S	--	--
QUALSGC1	273,431,244	1.00	43,748,999	0.22 S	--	--
RIMSEGC1	2,052,000,000	1.00	1,887,840,000	1.36 J	4.55	-5.16
SECREXC1	32,744,385	1.00	32,744,385	2.75 S	--	--
VIVSEGC1	163,821,961	1.00	155,630,863	0.74 J	--	--
<b>DIVERSAS DE INVERSION / ASSORTED OF INVESTMENT</b>						
COCESUI1	16,077,539	1.00	12,862,031	2.59 S	--	--
CONCESI1	25,914,091	1.00	88,367,050	1.97 J	13.64	4.60
ENPACI1	36,609,379	0.06	9,152,345	0.19 J	--	--
FILAMEI1	11,751,082	1.00	15,276,407	2.26 J	--	--
FOSSALI1(5)	637,595	1.00	637,595	0.41 S	--	--
FUTURAI1	15,524,521	1.00	23,286,782	6.80 J	4.55	2.56
IIDEI1	3,081,853	1.00	3,081,853	1.12 J	--	--
INVCOR1	2,065,365	1.00	2,065,365	9.01 J	--	--
<b>INDUSTRIALES DE INVERSION / INDUSTRIAL OF INVESTMENT</b>						
ALICORI1	7,388,470	1.00	29,553,880	3.82 J	9.09	--
BACKUSI1	63,228,324	1.00	1,324,633,388	5.83 J	54.55	0.91
BACKUSI2	506,286,391	1.00	506,286,391	5.83 J	--	--
CORAREI1	182,407,512	1.00	189,703,812	2.58 J	86.36	0.96
CPACASI1	40,278,894	1.00	164,337,888	2.88 S	--	--
CRETEXI1	10,475,638	1.00	8,485,267	2.25 J	--	--
ELCAMEI1	35,794,872	1.00	21,834,872	2.90 J	--	--
ETERNI1	5,177,620	1.00	10,873,002	8.39 J	--	--
ETNAI1	22,680,289	1.00	7,030,890	1.93 J	--	--
GLORIAI1	39,117,107	1.00	215,144,088	3.53 J	4.55	6.80
HIDROSI1	21,602,650	1.00	28,083,445	3.61 J	--	--
IEQSAI1	13,365,837	1.00	4,678,043	2.37 J	--	--
INDECOI1	4,868,936	1.00	25,464,535	1.80 J	4.55	8.00
MICHEI1	3,242,408	1.01	19,130,207	9.90 S	9.09	--
PIURAI1(1)	12,749,762	1.00	254,995	--	--	--
QUIMPAI1	71,841,306	1.00	39,512,718	3.17 J	--	--
RECORDI1(11)	9,603,364	1.00	8,931,129	3.74 J	--	--
SNJUANI1	13,676,995	1.00	579,904,588	2.89 J	45.45	0.95
UNITIXI1(10)	42,693,177	0.15	13,491,044	0.51 S	--	--
<b>MINERAS DE INVERSION / MINING OF INVESTMENT</b>						
BROCALI1	6,526,230	7.00	54,820,332	9.79 S	22.73	2.44
BUENAVI1	744,640	10.00	10,767,494	43.25 J	--	--
CASTROI1(10)	35,549,028	1.00	35,549,028	--	--	--
LUISAI1	664,671	1.00	99,700,650	122.72 J	18.18	3.45
MINCORI1	4,088,863	1.00	55,444,982	17.80 J	40.91	13.00
MINSURI1	961,000,840	1.00	4,420,603,864	2.33 J	86.36	-1.08
MOROCOI1	36,194,985	1.00	12,921,610	0.67 J	--	--
NEXAPEI1	21,415,462	1.00	26,769,328	2.30 J	27.27	19.04
PERUBAI1	17,454,224	1.00	52,013,588	4.77 S	4.55	--
SPCCPI1	54,209,936	1.00	6,667,822,128	--	36.36	15.54
SPCCPI2	3,439,543	1.00	264,156,902	--	--	--
<b>VALORES EMITIDOS EN EL EXTRANJERO / SECURITIES ISSUED ABROAD</b>						
BAP	94,382,317	US\$ 5.00	65,718,690,474	US\$ 98.98 J	100.00	1.93
IFS	115,447,705	--	11,807,460,208	--	100.00	3.43
INRETC1	108,746,887	--	13,026,437,254	--	100.00	5.63
MIRL	231,135,028	--	14,829,161	--	4.55	-15.00
NUAM	88,375,972	--	1,400,829,857	--	18.18	--
SCCO	884,596,086	US\$ 0.01	365,561,986,328	US\$ 9.68 J	95.45	-6.56
SMT	210,923,159	--	533,336,081	--	36.36	24.08
<b>A.D.R.'s / AMERICAN DEPOSITARY RECEIPTS</b>						
BVN	--	--	--	--	100.00	-5.52
CPAC	--	--	--	--	--	--
TEF	--	--	--	--	13.64	0.43
<b>FONDOS DE INVERSION / INVESTMENT FUNDS</b>						
FIACWCF1	--	US\$ 1,000.00	--	--	--	--
FICOMP10	--	US\$ 100.00	--	--	72.73	0.60
FICOMP13	--	US\$ 100.00	--	--	95.45	0.59
FICOMP1	--	US\$ 100.00	--	--	77.27	0.65
FICOMP2	--	US\$ 100.00	--	--	22.73	0.53
FICOMP4	--	US\$ 100.00	--	--	--	--
FICOMP5	--	US\$ 100.00	--	--	81.82	0.62
FICOMP6	--	US\$ 100.00	--	--	27.27	0.58
FICOMP9	--	US\$ 100.00	--	--	86.36	0.57
FICOIF5	--	US\$ 1.00	--	--	9.09	0.53
FICOIF7	--	US\$ 100.00	--	--	27.27	0.31
FICORPS	--	100.00	--	--	22.73	-0.22
FICORPS2	--	100.00	--	--	13.64	0.63
FICORPS3	--	100.00	--	--	13.64	0.64
FICORPS4	--	100.00	--	--	100.00	0.66
FICORPS5	--	100.00	--	--	100.00	0.66
FICORPS11	--	100.00	--	--	100.00	0.67
FICORPS12	--	100.00	--	--	100.00	0.68
FICORPS13	--	100.00	--	--	100.00	0.67
FICORPS14	--	100.00	--	--	100.00	0.67
FICORPS15	--	100.00	--	--	100.00	0.62
FILXGARF	--	US\$ 20.00	--	--	--	--
FIYAKUD	--	US\$ 1.00	--	--	--	--
FIYAKUS	--	1.00	--	--	--	--
<b>CERTIFICADOS DE SUSCRIPCION / CERTIFICATES OF PREEMPTION</b>						
CSPAENZA	--	--	--	--	4.55	--

Nemónico Symbol	Acciones en Circulación(*) Shares in Circulation	Valor Nominal Par Value \$/	Capitalización Bursátil (**) Market Cap. \$/	Valor Contable Book Value	Frec. Freq. %	Rendim. Mensual Profitability
CSPMOROI	--	--	--	--	--	--
CSPYAKUD	--	--	--	--	--	--
CSPYAKUS	--	--	--	--	--	--
<b>JUNIORS / JUNIORS</b>						
AGMR	367,298,788	--	79,012,581	--	9.09	-8.06
ALT	145,632,143	--	3,847,310	--	--	--
ATCU	89,847,007	--	132,242,216	--	22.73	-9.31
BCM	227,650,785	--	257,746,219	--	--	--
ECU	119,307,597	--	145,436,199	--	--	--
PML	264,375,058	--	205,536,803	--	90.91	-6.36
PPX	680,144,929	--	74,439,142	--	22.73	-17.14
REG	124,658,818	--	682,170,450	--	9.09	-3.33
RIO	423,598,931	--	543,545,204	--	--	--
TK	391,303,927	--	88,606,861	--	--	--
<b>CERT. PARTI. FIBRAS / FIBRAS</b>						
FIBCCAP	--	US\$ 97.36	--	--	18.18	-25.37
FIBPRIME	--	US\$ 9.72317341	--	--	18.18	-1.77
<b>UNID. PARTIC. FONDOS BURSATILES O ETF / UNIT. PARTIC. STOCK FUNDS OR ETF</b>						
ETFPERUD	--	--	--	--	81.82	0.55
ETFPESOV	--	--	--	--	--	--
<b>VALORES EXTRANJEROS LISTADOS POR AGENTE PROMOTOR / FOREIGN SECURITIES LISTED BY PROMOTER AGENT</b>						
AAL	--	--	--	--	40.91	17.97
AAPL	--	--	--	--	86.36	-1.51
AAXJ	--	--	--	--	--	--
ABBV	--	--	--	--	4.55	-2.11
ABNB	--	--	--	--	4.55	17.99
ABT	--	--	--	--	--	--
ABX	--	--	--	--	18.18	0.04
ACWI	--	--	--	--	4.55	1.55
ADBE	--	--	--	--	68.18	-6.71
ADI	--	--	--	--	--	--
AGGU	--	--	--	--	--	--
AIQ	--	--	--	--	--	--
AMAT	--	--	--	--	31.82	-9.09
AMD	--	--	--	--	63.64	-10.92
AMGN	--	--	--	--	--	--
AMZN	--	US\$ 0.01	--	--	81.82	0.21
ARGT	--	--	--	--	--	--
ARKK	--	--	--	--	13.64	2.66
ASHR	--	--	--	--	--	--
AVGO	--	--	--	--	18.18	0.92
AXP	--	US\$ 0.20	--	--	4.55	24.73
AZTD	--	--	--	--	--	--
BA	--	US\$ 5.00	--	--	4.55	1.07
BAC	--	--	--	--	31.82	7.10
BBEU	--	--	--	--	--	--
BBJP	--	--	--	--	--	--
BBUS	--	--	--	--	--	--
BBVA	--	--	--	--	4.55	-12.59
BIDU	--	--	--	--	45.45	-16.77
BITU	--	--	--	--	--	--
BKLN	--	--	--	--	--	--
BKNG	--	--	--	--	--	--
BLK	--	US\$ 0.01	--	--	--	--
BMY	--	US\$ 0.10	--	--	18.18	2.35
BNDW	--	--	--	--	--	--
BOTZ	--	--	--	--	4.55	2.05
BRK/B	--	--	--	--	45.45	-0.15
BRZU	--	--	--	--	--	--
BSOA	--	--	--	--	--	--
BS27	--	--	--	--	--	--
BS28	--	--	--	--	--	--
BS29	--	--	--	--	--	--
BS30	--	--	--	--	--	--
BS8A	--	--	--	--	--	--
BS9A	--	--	--	--	--	--
BSCR	--	--	--	--	--	--
BSCS	--	--	--	--	--	--
BSCT	--	--	--	--	--	--
BSMR	--	--	--	--	--	--
BSMS	--	--	--	--	--	--
BSMT	--	--	--	--	--	--
BSV	--	--	--	--	--	--
BTCCU	--	--	--	--	4.55	-0.08
BTCCO	--	--	--	--	--	--
BUG	--	--	--	--	4.55	--
C	--	US\$ 0.01	--	--	50.00	3.36
CAT	--	US\$ 1.00	--	--	4.55	6.43
CBU0	--	--	--	--	9.09	-2.79
CBU7	--	--	--	--	13.64	-2.33
CCL	--	US\$ 0.01	--	--	22.73	18.45
CEMA	--	--	--	--	--	--
CEMB	--	--	--	--	--	--
CIBR	--	--	--	--	4.55	5.91
CJPU	--	--	--	--	--	--
CNDX	--	--	--	--	--	--
COPX	--	--	--	--	31.82	-6.20
COST	--	--	--	--	--	--
COWZ	--	--	--	--	--	--

Nemónico Symbol	Acciones en Circulación(*) Shares in Circulation	Valor Nominal Par Value \$/	Capitalización Bursátil (***) Market Cap. \$/	Valor Contable Book Value	Frec. Freq. %	Rendim. Mensual Profitability	Nemónico Symbol	Acciones en Circulación(*) Shares in Circulation	Valor Nominal Par Value \$/	Capitalización Bursátil (***) Market Cap. \$/	Valor Contable Book Value	Frec. Freq. %	Rendim. Mensual Profitability
CQQQ	--	--	--	--	4.55	25.23	IUAA	--	--	--	--	--	--
CRM	--	--	--	--	31.82	8.88	IUQA	--	--	--	--	--	--
CRPU	--	--	--	--	--	--	IUQD	--	--	--	--	--	--
CSCO	--	--	--	--	--	--	IUSG	--	--	--	--	4.55	5.10
CSPX	--	--	--	--	13.64	7.55	IUVD	--	--	--	--	--	--
CUSS	--	--	--	--	--	--	IUVL	--	--	--	--	--	--
CVS	--	US\$ 0.01	--	--	36.36	-10.08	IVE	--	--	--	--	--	--
CVX	--	US\$ 0.75	--	--	18.18	4.19	IVV	--	--	--	--	9.09	1.70
D26A	--	--	--	--	4.55	--	IWD	--	--	--	--	--	--
D28A	--	--	--	--	9.09	-1.09	IWF	--	--	--	--	4.55	--
DAL	--	--	--	--	22.73	8.31	IWM	--	--	--	--	13.64	-1.74
DBEF	--	--	--	--	--	--	IWO	--	--	--	--	--	--
DBEU	--	--	--	--	--	--	IWQU	--	--	--	--	--	--
DHR	--	--	--	--	--	--	IYR	--	--	--	--	13.64	-1.79
DIA	--	--	--	--	4.55	10.46	JDST	--	--	--	--	--	--
DIS	--	US\$ 0.01	--	--	54.55	3.02	JEPG	--	--	--	--	--	--
DRIV	--	--	--	--	--	--	JEPI	--	--	--	--	4.55	4.43
DTLA	--	--	--	--	--	--	JEPQ	--	--	--	--	13.64	2.21
DUST	--	--	--	--	9.09	-21.39	JETS	--	--	--	--	13.64	12.14
ECH	--	--	--	--	--	--	JGLO	--	--	--	--	--	--
EEM	--	--	--	--	13.64	-3.13	JNJ	--	US\$ 1.00	--	--	4.55	-0.82
EES	--	--	--	--	--	--	JNUG	--	--	--	--	--	--
EFA	--	--	--	--	13.64	-3.86	JPEA	--	--	--	--	4.55	5.54
EIMI	--	--	--	--	--	--	JPM	--	US\$ 1.00	--	--	36.36	6.35
EIMU	--	--	--	--	--	--	JREE	--	--	--	--	--	--
EMB	--	--	--	--	4.55	-2.95	JREG	--	--	--	--	--	--
EMCA	--	--	--	--	27.27	-1.59	JREU	--	--	--	--	--	--
EMCR	--	--	--	--	--	--	KBA	--	--	--	--	--	--
EMLC	--	--	--	--	--	--	KHC	--	US\$ 0.01	--	--	4.55	-3.90
ENPH	--	--	--	--	--	--	KO	--	US\$ 0.25	--	--	18.18	-3.65
EPU	--	--	--	--	9.09	12.38	KRE	--	--	--	--	4.55	4.79
EQAC	--	--	--	--	--	--	KWEB	--	--	--	--	4.55	11.50
ERNA	--	--	--	--	--	--	LABU	--	--	--	--	9.09	-0.34
ESGV	--	--	--	--	--	--	LIT	--	--	--	--	--	--
ETHA	--	--	--	--	--	--	LLY	--	--	--	--	22.73	-10.09
EUFN	--	--	--	--	--	--	LQD	--	--	--	--	--	--
EWJ	--	--	--	--	9.09	-1.70	LQDA	--	--	--	--	27.27	-2.99
EWZ	--	--	--	--	13.64	-8.09	LQDE	--	--	--	--	--	--
EZU	--	--	--	--	--	--	MA	--	--	--	--	9.09	14.38
F	--	US\$ 0.01	--	--	18.18	1.19	MCD	--	US\$ 0.01	--	--	18.18	3.00
FALN	--	--	--	--	--	--	MCHI	--	--	--	--	4.55	25.16
FAS	--	--	--	--	4.55	10.18	MELI	--	--	--	--	--	--
FCX	--	US\$ 0.10	--	--	31.82	-9.49	META	--	--	--	--	63.64	--
FDX	--	US\$ 0.10	--	--	9.09	-11.29	MGK	--	--	--	--	4.55	2.59
FEZ	--	--	--	--	4.55	-0.53	MNST	--	--	--	--	--	--
FXI	--	--	--	--	40.91	1.00	MOAT	--	--	--	--	4.55	11.17
GDX	--	--	--	--	36.36	0.82	MOTU	--	--	--	--	--	--
GDXJ	--	--	--	--	--	--	MRK	--	US\$ 0.50	--	--	4.55	-2.54
GE	--	US\$ 0.01	--	--	--	--	MRNA	--	--	--	--	9.09	-39.74
GILD	--	--	--	--	--	--	MRO	--	US\$ 1.00	--	--	22.73	-4.21
GLD	--	--	--	--	68.18	4.57	MS	--	US\$ 0.01	--	--	13.64	15.48
GM	--	US\$ 0.01	--	--	4.55	10.16	MSFT	--	--	--	--	81.82	-4.36
GOAU	--	--	--	--	--	--	MU	--	US\$ 0.10	--	--	59.09	-2.78
GOOG	--	--	--	--	50.00	6.66	NEE	--	--	--	--	4.55	7.13
GOOGL	--	--	--	--	100.00	4.85	NEM	--	US\$ 1.60	--	--	50.00	-15.37
GS	--	US\$ 0.01	--	--	--	--	NFLX	--	--	--	--	22.73	6.68
GTO	--	--	--	--	--	--	NKE	--	--	--	--	36.36	-12.25
GXC	--	--	--	--	--	--	NRSH	--	--	--	--	--	--
HBM	--	--	--	--	63.64	-2.70	NUGT	--	--	--	--	50.00	8.67
HD	--	US\$ 0.05	--	--	--	--	NVDA	--	--	--	--	100.00	11.68
HDV	--	--	--	--	4.55	1.78	OMFL	--	--	--	--	--	--
HEDJ	--	--	--	--	--	--	ORCL	--	US\$ 0.01	--	--	4.55	23.87
HEFA	--	--	--	--	--	--	OXY	--	--	--	--	9.09	-1.39
HEZU	--	--	--	--	--	--	PANW	--	--	--	--	--	--
HODL	--	--	--	--	--	--	PARA	--	--	--	--	4.55	0.29
HPE	--	--	--	--	--	--	PAVE	--	--	--	--	--	--
HYEM	--	--	--	--	4.55	1.29	PFE	--	--	--	--	50.00	-0.94
HYG	--	--	--	--	4.55	-0.62	PG	--	US\$ 1.00	--	--	--	--
IBB	--	--	--	--	--	--	PHDG	--	--	--	--	--	--
IBIT	--	--	--	--	63.64	6.50	PLTR	--	--	--	--	--	--
IBM	--	US\$ 0.20	--	--	--	--	PYPL	--	--	--	--	50.00	1.55
IBTA	--	--	--	--	--	--	QCOM	--	--	--	--	9.09	4.68
ICLN	--	--	--	--	--	--	QQQ	--	--	--	--	77.27	0.62
ICLO	--	--	--	--	--	--	QQQM	--	--	--	--	--	--
ID27	--	--	--	--	--	--	QUAL	--	--	--	--	4.55	3.53
ID29	--	--	--	--	--	--	QYLD	--	--	--	--	4.55	3.46
ID30	--	--	--	--	--	--	R1GR	--	--	--	--	--	--
IDTL	--	--	--	--	--	--	REGN	--	--	--	--	--	--
IDTM	--	--	--	--	9.09	-1.62	RSP	--	--	--	--	--	--
IDTP	--	--	--	--	36.36	-1.49	RSPC	--	--	--	--	--	--
IEF	--	--	--	--	9.09	-2.34	RSPT	--	--	--	--	--	--
IEMB	--	--	--	--	--	--	SBUX	--	--	--	--	22.73	6.19
IEMG	--	--	--	--	--	--	SCHD	--	--	--	--	--	--
IFRA	--	--	--	--	--	--	SDHA	--	--	--	--	--	--
IGV	--	--	--	--	--	--	SDIA	--	--	--	--	4.55	-0.51
IHI	--	--	--	--	--	--	SDIG	--	--	--	--	--	--
IHYA	--	--	--	--	13.64	1.96	SDS	--	--	--	--	--	--
IHYU	--	--	--	--	--	--	SDVY	--	--	--	--	--	--
IJR	--	--	--	--	--	--	SHLD	--	--	--	--	--	--
ILF	--	--	--	--	--	--	SHY	--	--	--	--	4.55	0.63
INDA	--	--	--	--	--	--	SIL	--	--	--	--	4.55	19.93
INTC	--	--	--	--	63.64	-6.95	SILV	--	--	--	--	--	--
IOO	--	--	--	--	--	--	SLV	--	--	--	--	9.09	2.30
IQLT	--	--	--	--	--	--	SMH	--	--	--	--	22.73	-3.33
ISAC	--	--	--	--	--	--	SMIN	--	--	--	--	--	--

Nemónico Symbol	Acciones en Circulación(*) Shares in Circulation	Valor Nominal Par Value S/	Capitalización Bursátil (**) Market Cap. S/	Valor Contable Book Value	Frec. Freq. %	Rendim. Mensual Profitability
SMTIJK	--	US\$ 0.05	--	--	--	--
SOXL	--	--	--	--	45.45	-17.79
SOXX	--	--	--	--	9.09	-2.42
SPEQ	--	--	--	--	--	--
SPG	--	--	--	--	--	--
SPGP	--	--	--	--	--	--
SPHB	--	--	--	--	--	--
SPHQ	--	--	--	--	--	--
SPHY	--	--	--	--	--	--
SPXL	--	--	--	--	13.64	4.98
SPXS	--	--	--	--	--	--
SPXS1	--	--	--	--	--	--
SPY	--	--	--	--	90.91	2.18
SPYG	--	--	--	--	4.55	-0.67
SQQQ	--	--	--	--	--	--
SRET	--	--	--	--	9.09	-3.78
SSO	--	--	--	--	--	--
T	--	US\$ 1.00	--	--	--	--
TDIV	--	--	--	--	--	--
TECL	--	--	--	--	--	--
TGT	--	US\$ 0.0833	--	--	4.55	-4.22
TIP	--	--	--	--	4.55	0.02
TIP5(9)	--	--	--	--	--	--
TLH	--	--	--	--	4.55	0.78
TLT	--	--	--	--	36.36	-6.59
TMF	--	--	--	--	22.73	-14.85
TMO	--	US\$ 1.00	--	--	--	--
TMUS	--	--	--	--	--	--
TOQQ	--	--	--	--	22.73	-2.11
TSLA	--	--	--	--	100.00	-4.00
TSLI	--	--	--	--	--	--
UBER	--	--	--	--	--	--
UCO	--	--	--	--	--	--
UDVD	--	--	--	--	--	--
UNH	--	US\$ 0.01	--	--	13.64	-5.25
UPRO	--	--	--	--	18.18	4.53
URA	--	--	--	--	--	--
URNU	--	--	--	--	--	--
USDU	--	--	--	--	--	--
USMV	--	--	--	--	--	--
USO	--	--	--	--	18.18	-4.29
V	--	--	--	--	31.82	5.16
VAGU	--	--	--	--	--	--
VB	--	--	--	--	--	--
VCIT	--	--	--	--	--	--
VCSH	--	--	--	--	--	--

Nemónico Symbol	Acciones en Circulación(*) Shares in Circulation	Valor Nominal Par Value S/	Capitalización Bursátil (**) Market Cap. S/	Valor Contable Book Value	Frec. Freq. %	Rendim. Mensual Profitability
VDC	--	--	--	--	--	--
VDEA	--	--	--	--	--	--
VDTA	--	--	--	--	--	--
VEA	--	--	--	--	9.09	-2.80
VGK	--	--	--	--	--	--
VGT	--	--	--	--	4.55	2.30
VLUE	--	--	--	--	--	--
VOO	--	--	--	--	13.64	11.40
VT	--	--	--	--	13.64	0.34
VTI	--	--	--	--	--	--
VTV	--	--	--	--	4.55	-0.08
VUSD	--	--	--	--	--	--
VWO	--	--	--	--	4.55	5.32
VWOB	--	--	--	--	--	--
VXUS	--	--	--	--	--	--
VZ	--	US\$ 0.10	--	--	4.55	-3.14
WFC	--	US\$ 1.67	--	--	9.09	9.23
WIAU	--	--	--	--	--	--
WMT	--	US\$ 0.10	--	--	4.55	0.69
WPM	--	--	--	--	--	--
XBI	--	--	--	--	--	--
XLB	--	--	--	--	--	--
XLC	--	--	--	--	--	--
XLE	--	--	--	--	18.18	3.86
XLF	--	--	--	--	22.73	6.43
XLI	--	--	--	--	4.55	5.75
XLK	--	--	--	--	13.64	4.64
XLP	--	--	--	--	4.55	-3.62
XLRE	--	--	--	--	--	--
XLU	--	--	--	--	9.09	19.51
XLV	--	--	--	--	13.64	-3.76
XLY	--	--	--	--	4.55	-1.71
XOM	--	US\$ 1.00	--	--	18.18	0.03
X SVM	--	--	--	--	--	--
XYLD	--	--	--	--	4.55	0.68
YINN	--	--	--	--	22.73	5.27
ZM	--	--	--	--	4.55	17.25

NOTAS:

(\*) Para el presente reporte se considera como "Acciones en Circulación", además de las acciones efectivamente entregadas, a las acciones liberadas una vez producida la fecha de corte, así como a las acciones provenientes de aumentos de capital por aportes una vez producida su suscripción.

(\*\*) La Capitalización Bursátil de los títulos sin cotización al cierre de mes, ha sido calculada con el V.N. respectivo. En el caso de juniors y otros valores extranjeros sin V.N., se utiliza como referencia la cotización en su mercado de origen.

n.d. : No disponible, se ha solicitado al emisor actualizar su información relativa al número de acciones en circulación.

(S) Valor suspendido.

(1) NO SE CUENTA CON INFORMACIÓN SOBRE LA EMPRESA Y SUS VALORES. EL EMISOR NO VIENE CUMPLIENDO CON SUS DEBERES DE INFORMACIÓN.

(2) Acciones y/o cuotas parcialmente pagadas.

(3) Incluye el número total de acciones suscritas, aún no entregadas.

(4) Acciones suscritas con derechos diferenciados aún no entregadas.

(5) Pendiente reducción del número de acciones.

(6) Pendiente reducción mediante amortización de acciones (devolución de aportes).

(7) No incluye acciones en tesorería a ser amortizadas.

(8) Valores deslistados en el transcurso del mes.

(9) Acciones y/o cuotas de participación temporalmente diferenciadas unificadas en el transcurso del mes.

(10) En proceso de liquidación.

(11) Valores en trámite de deslistado.

(12) Mediante Resolución SBS N° 01484-2022 (04-May-22) se restituyó el proceso de liquidación de la financiera conforme a lo estipulado en la Resolución SBS N° 5855-2019, el cual fue suspendido temporalmente por Resolución SBS N° 1984-2020 (11-Ago-20). La SBS dispuso la reducción del capital (a S/ 0.01) por cancelación de la pérdida total al 31-Dic-2019 (Resolución SBS N° 914-2021 del 26-Mar-21).

(13) Mediante Resolución SBS N° 03376-2024 se declaró la disolución de la financiera, iniciándose el respectivo proceso de liquidación.



**Renta Variable**

Sociedades Agentes de Bolsa	Mercado Secundario				Colocación Primaria				Total			
	(S/)	Partic. %	Oper.		(S/)	Partic. %	Oper.		(S/)	Partic. %	Oper.	
			Com	Ven			Com	Ven			Com	Ven
GRUPO CORIL S.A.B.	472,268,595.19	30.10	918	782	0.00	0.00	0	0	472,268,595.19	30.10	918	782
CREDICORP S.A.B.	349,406,808.65	22.27	2,489	4,525	0.00	0.00	0	0	349,406,808.65	22.27	2,489	4,525
LARRAIN VIAL SAB S.A.	151,667,333.56	9.67	1,735	2,410	0.00	0.00	0	0	151,667,333.56	9.67	1,735	2,410
SEMINARIO y CIA. S.A.B.	150,276,780.56	9.58	2,158	2,505	0.00	0.00	0	0	150,276,780.56	9.58	2,158	2,505
INTELIGO S.A.B.	142,538,223.61	9.08	417	642	0.00	0.00	0	0	142,538,223.61	9.08	417	642
BBVA S.A.B.	90,690,894.56	5.78	271	403	0.00	0.00	0	0	90,690,894.56	5.78	271	403
BTG PACTUAL PERU S.A. SAB	63,836,851.33	4.07	140	352	0.00	0.00	0	0	63,836,851.33	4.07	140	352
KALLPA SAB S.A.	42,260,924.30	2.69	9,002	5,473	0.00	0.00	0	0	42,260,924.30	2.69	9,002	5,473
RENTA 4 SAB S.A.	34,105,580.63	2.17	1,360	1,257	0.00	0.00	0	0	34,105,580.63	2.17	1,360	1,257
SAB SURA	17,433,801.29	1.11	352	363	0.00	0.00	0	0	17,433,801.29	1.11	352	363
SCOTIA BOLSA S.A.B.	16,230,743.87	1.03	188	259	0.00	0.00	0	0	16,230,743.87	1.03	188	259
INVERSION y DESARROLLO S.A.B.	11,216,888.03	0.71	538	496	0.00	0.00	0	0	11,216,888.03	0.71	538	496
CARTISA PERU S.A.B.	9,065,422.36	0.58	813	909	0.00	0.00	0	0	9,065,422.36	0.58	813	909
MAGOT S.A.B. S.A.C.	6,968,490.12	0.44	417	471	0.00	0.00	0	0	6,968,490.12	0.44	417	471
DIVISO BOLSA SAB S.A.	5,316,322.66	0.34	514	356	0.00	0.00	0	0	5,316,322.66	0.34	514	356
PROM E INV. INVESTA S.A.B.	4,106,613.29	0.26	94	182	0.00	0.00	0	0	4,106,613.29	0.26	94	182
ACRES SAB S.A.	803,217.67	0.05	20	60	0.00	0.00	0	0	803,217.67	0.05	20	60
BNB VALORES PERU SAB	618,207.88	0.04	53	36	0.00	0.00	0	0	618,207.88	0.04	53	36
TRADEK S.A. S.A.B.	149,224.83	0.01	5	3	0.00	0.00	0	0	149,224.83	0.01	5	3
	<b>1,568,960,924.39</b>				<b>0.00</b>				<b>1,568,960,924.39</b>			

**Renta Fija**

Sociedades Agentes de Bolsa	Negociación Continua				Mercado de Dinero				MIENM				Colocación Primaria				Total			
	(S/)	Parti c. %	Oper.		(S/)	Parti c. %	Oper.		(S/)	Parti c. %	Oper.		(S/)	Parti c. %	Oper.		(S/)	Parti c. %	Oper.	
			Com	Ven			Com	Ven			Com	Ven			Com	Ven			Com	Ven
SCOTIA BOLSA S.A.B.	117,467,140.08	56.05	13	13	5,515,237.80	28.13	2	2	0.00	0.00	0	0	0.00	0.00	0	0	122,982,377.88	48.57	15	15
CREDICORP S.A.B.	89,980,394.70	42.93	8	8	13,211,179.15	67.37	23	23	0.00	0.00	0	0	152,526.56	0.63	4	0	103,344,100.41	40.81	35	31
BNB VALORES PERU SAB	0.00	0.00	0	0	882,827.93	4.50	4	4	0.00	0.00	0	0	22,729,543.34	94.58	41	49	23,612,371.27	9.32	45	53
INTELIGO S.A.B.	963,026.35	0.46	2	2	0.00	0.00	0	0	0.00	0.00	0	0	376,063.53	1.56	1	0	1,339,089.88	0.53	3	2
BBVA S.A.B.	1,172,783.46	0.56	3	3	0.00	0.00	0	0	0.00	0.00	0	0	0.00	0.00	0	0	1,172,783.46	0.46	3	3
ACRES SAB S.A.	0.00	0.00	0	0	0.00	0.00	0	0	0.00	0.00	0	0	415,981.52	1.73	1	0	415,981.52	0.16	1	0
SEMINARIO y CIA. S.A.B.	0.00	0.00	0	0	0.00	0.00	0	0	0.00	0.00	0	0	346,651.27	1.44	1	0	346,651.27	0.14	1	0
DIVISO BOLSA SAB S.A.	0.00	0.00	0	0	0.00	0.00	0	0	0.00	0.00	0	0	10,399.54	0.04	1	0	10,399.54	0.00	1	0
	<b>209,583,344.59</b>				<b>19,609,244.88</b>				<b>0.00</b>				<b>24,031,165.76</b>				<b>253,223,755.23</b>			

**Operaciones de Reporte y Otros**

Sociedades Agentes de Bolsa	Reporte Renta Variable				Reporte Renta Fija				Préstamo de Valores				Total			
	(S/)	Parti c. %	Oper.		(S/)	Parti c. %	Oper.		(S/)	Parti c. %	Oper.		(S/)	Parti c. %	Oper.	
			Com	Ven			Com	Ven			Com	Ven			Com	Ven
SEMINARIO y CIA. S.A.B.	107,696,432.02	70.97	66	66	0.00	0.00	0	0	0.00	0.00	0	0	107,696,432.02	65.49	66	66
CREDICORP S.A.B.	10,372,287.00	6.84	29	29	12,698,567.63	100.00	0	0	0.00	0.00	0	0	23,070,854.63	14.03	61	61
BBVA S.A.B.	8,376,706.75	5.52	3	3	0.00	0.00	0	0	0.00	0.00	0	0	8,376,706.75	5.09	3	3
CARTISA PERU S.A.B.	4,475,770.96	2.95	26	26	0.00	0.00	0	0	0.00	0.00	0	0	4,475,770.96	2.72	26	26
DIVISO BOLSA SAB S.A.	4,215,971.04	2.78	40	40	0.00	0.00	0	0	0.00	0.00	0	0	4,215,971.04	2.56	40	40
SAB SURA	4,172,943.60	2.75	12	12	0.00	0.00	0	0	0.00	0.00	0	0	4,172,943.60	2.54	12	12
GRUPO CORIL S.A.B.	3,377,135.00	2.23	3	3	0.00	0.00	0	0	0.00	0.00	0	0	3,377,135.00	2.05	3	3
MAGOT S.A.B. S.A.C.	3,253,679.79	2.14	24	24	0.00	0.00	0	0	0.00	0.00	0	0	3,253,679.79	1.98	24	24
INVERSION y DESARROLLO S.A.B.	2,916,114.33	1.92	36	36	0.00	0.00	0	0	0.00	0.00	0	0	2,916,114.33	1.77	36	36
KALLPA SAB S.A.	1,618,121.14	1.07	11	11	0.00	0.00	0	0	0.00	0.00	0	0	1,618,121.14	0.98	11	11
INTELIGO S.A.B.	1,166,344.65	0.77	7	7	0.00	0.00	0	0	0.00	0.00	0	0	1,166,344.65	0.71	7	7
PROM E INV. INVESTA S.A.B.	97,401.22	0.06	1	1	0.00	0.00	0	0	0.00	0.00	0	0	97,401.22	0.06	1	1
	<b>151,738,907.50</b>				<b>12,698,567.63</b>				<b>0.00</b>				<b>164,437,475.13</b>			

Los volúmenes transados por intermediario han sido calculados de la siguiente forma: / Volumes traded by broker have been calculated as follows:

a.- Operaciones al Contado: Los montos de las transacciones en los que el intermediario compra y/o vende. / a) Cash transactions: Amounts of transactions where the broker buys and/or sells.

b.- Operaciones de Reporte: Los montos del intermediario reportante y/o reportado, tanto para la operación al contado como para la operación a plazo. / b) Repo transactions: Amounts of the reporter and/or reportee; both, for cash and forward transactions.

Las operaciones realizadas en moneda extranjera han sido convertidas a Soles utilizando el tipo de cambio diario del sistema de negociación BVL/Foreign currency transactions are expressed in Soles, at the daily trading system exchange rate

# COTIZACIONES DE LOS VALORES MÁS NEGOCIADOS

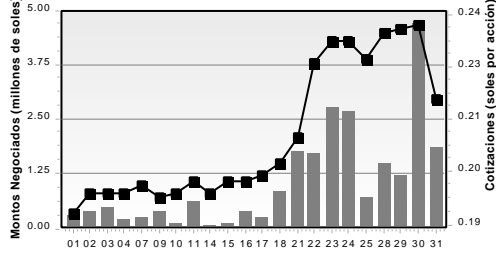
Octubre 2024

# QUOTATIONS OF THE MOST TRADED SHARES

October 2024

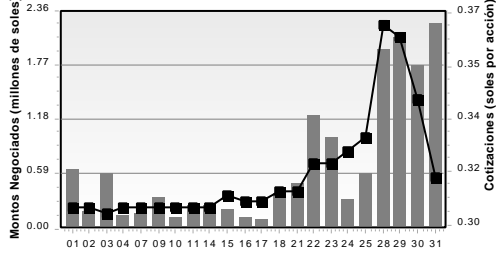
## VOLCABC1

Frec.=100 N°Op.=2817 Rend.Mens=14.59



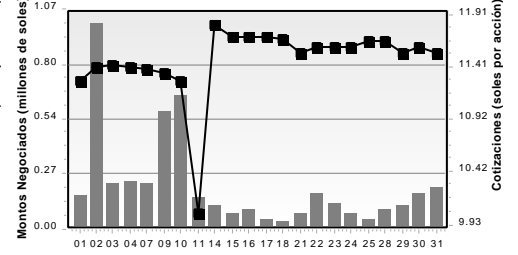
## IPCHBC1

Frec.=100 N°Op.=2733 Rend.Mens=3.27



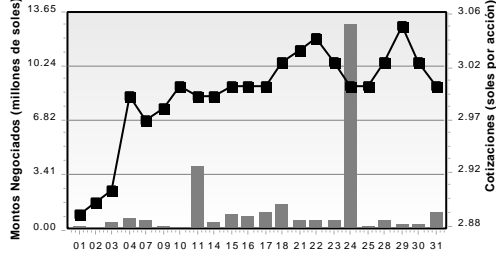
## CASAGRC1

Frec.=100 N°Op.=1312 Rend.Mens=3.71



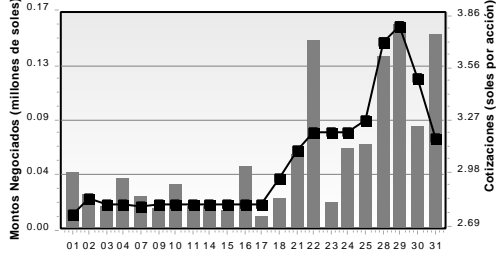
## FERREYC1

Frec.=100 N°Op.=1085 Rend.Mens=4.16



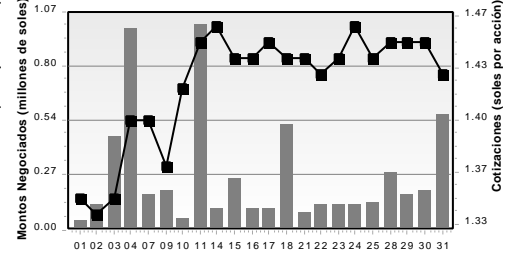
## IPCHAC1

Frec.=77.27 N°Op.=1075 Rend.Mens=15.27



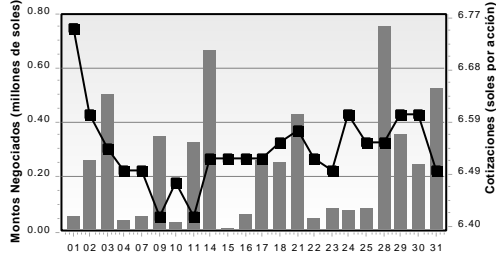
## BBVAC1

Frec.=100 N°Op.=776 Rend.Mens=5.93



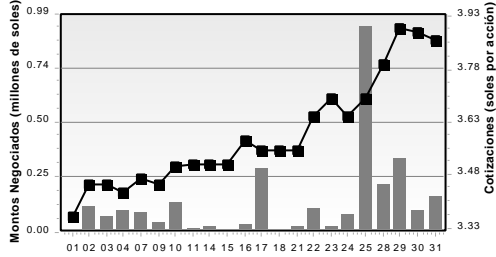
## ALICORC1

Frec.=95.45 N°Op.=652 Rend.Mens=-3.71



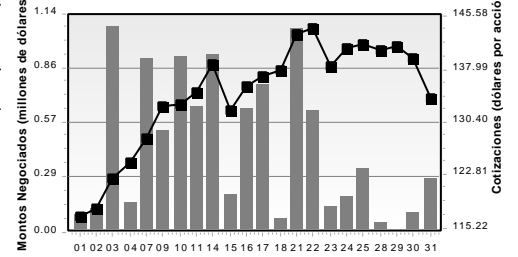
## CREDITC1

Frec.=77.27 N°Op.=709 Rend.Mens=15.18



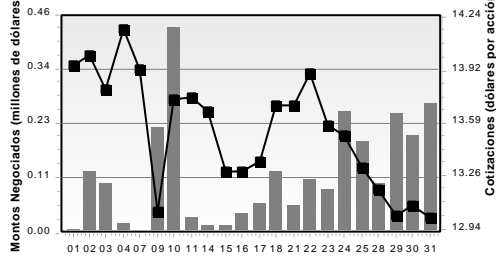
## NVDA

Frec.=100 N°Op.=543 Rend.Mens=11.68



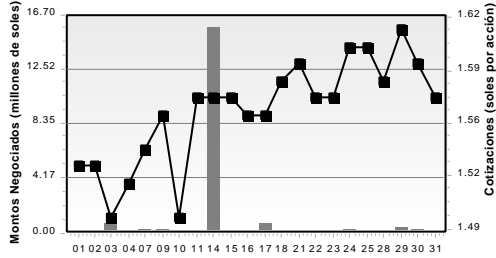
## BVN

Frec.=100 N°Op.=481 Rend.Mens=-5.52



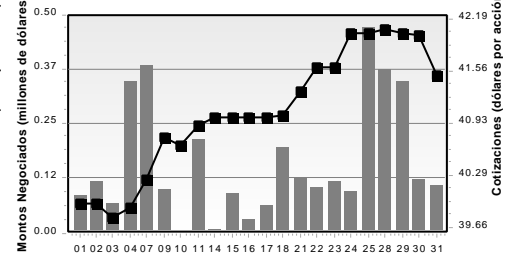
## UNACEMC1

Frec.=95.45 N°Op.=467 Rend.Mens=2.61



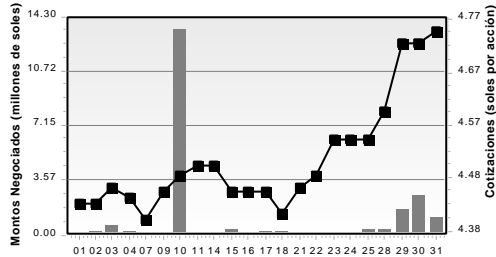
## CVERDEC1

Frec.=100 N°Op.=421 Rend.Mens=4



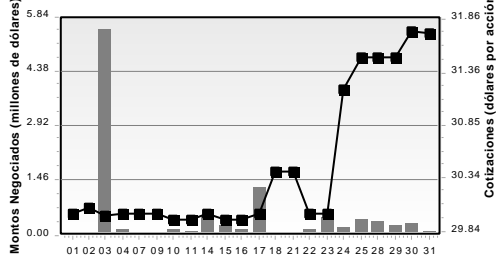
## CPACASC1

Frec.=100 N°Op.=416 Rend.Mens=7.96



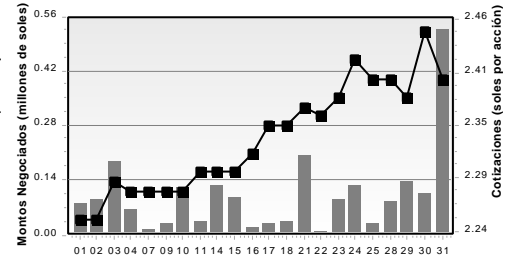
## INRETC1

Frec.=100 N°Op.=408 Rend.Mens=5.63



## ORYGENC1

Frec.=95.45 N°Op.=421 Rend.Mens=6.2



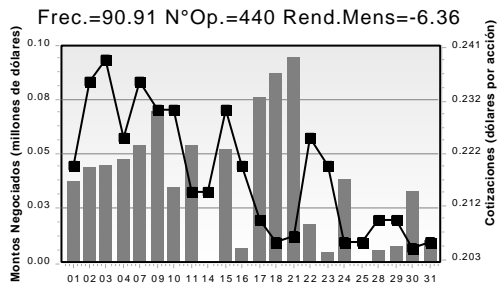
# COTIZACIONES DE LOS VALORES MÁS NEGOCIADOS

Octubre 2024

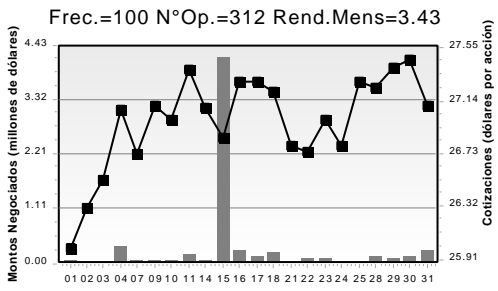
# QUOTATIONS OF THE MOST TRADED SHARES

October 2024

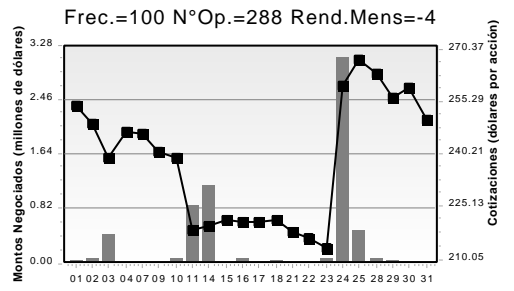
**PML**



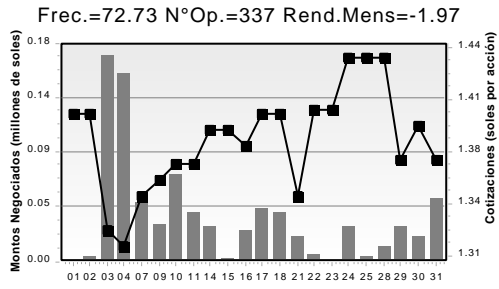
**IFS**



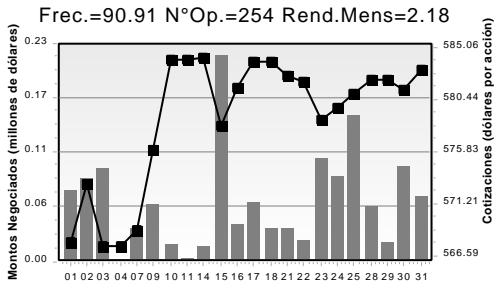
**TSLA**



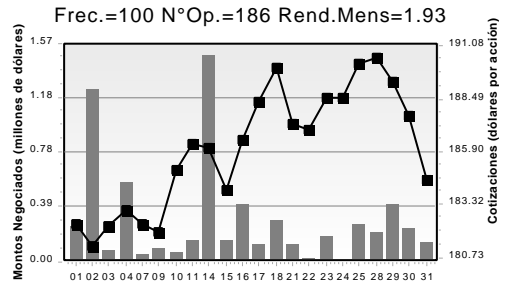
**SIDERC1**



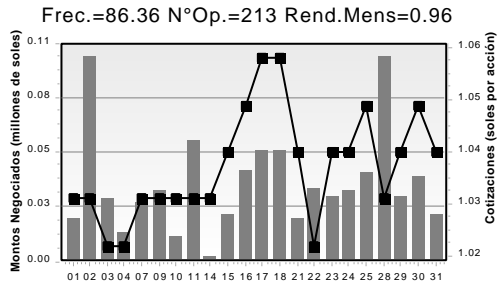
**SPY**



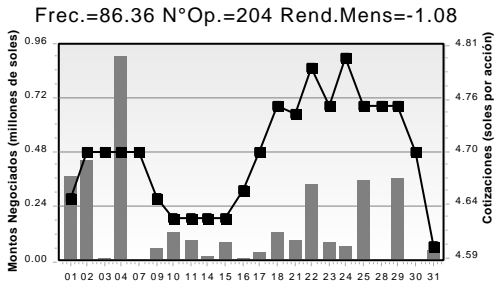
**BAP**



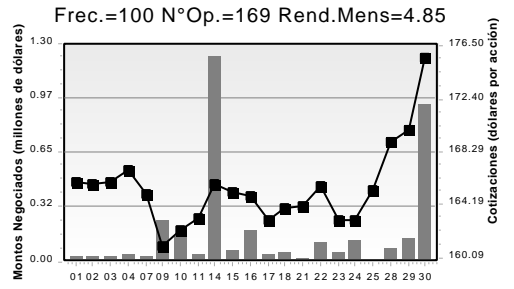
**CORAREI1**



**MINSUR11**



**GOOGL**



ESTADOS FINANCIEROS NO AUDITADOS AL 30 DE SETIEMBRE DE 2024 DE EMPRESAS INSCRITAS

N° de empresas que han remitido información en la fecha = 71

= Nueva información (recibida entre las 16:30 horas del día anterior y las 16:30 horas de la fecha)

Table with columns 'Simples' and 'Consolidado' for AFP entities: Habitat, Integra, Prima, Profuturo.

Table with columns 'Simples' and 'Consolidado' for Bancos y Financieras entities: Afín Banco, Banco BCI Perú, Banco de Comercio, Banco de la Nación, Banco GNB, Banco Ripley Perú, Banco BBVA Perú, Bank of China (Perú), Bco. de Crédito, Bco. Falabella Perú, Bco. Fichincha, Bco. Inter. de Finanzas - BanBif, Bco. Santander Perú, Citibank del Perú, ICBC Perú Bank, INTERBANK, Mibanco, Scotiabank Perú, COFIDE, Fondo Mivivienda, CRAC los Andes, CMAC Arequipa, CMAC Cusco, CMAC Huancayo, Compartamos Financiera, Crediscotia Financiera, Empresa de Crédito Alternativa, Emp. Créditos Santander Consumo Perú, Financiera Confianza, Financiera Credinka - En Liquidación, Financiera Efectiva, Financiera Proempresa, Financiera Gapaq, Financiera TFC - En Liquidación, Financiera OH, Mitsui Auto Finance, Santander Financiamientos, Total Servicios Financieros Emp. C.

Table with columns 'Simples' and 'Consolidado' for Agrarias entities: Agro Pucallá, Agro Industrial Paramonga, Agroindustrial Laredo, Agroindustrias San Jacinto, Cartavio, Casa Grande, Central Azuc. Chucrapari, Emp. Agríc. Gan. Salamanca, Emp. Agr. Azuc. Andahuasi, Emp. Agraria Chiquito, Emp. Agrícola La Unión, Emp. Agrícola San Juan, Agrícola Cayalti, Emp. Agroind. Pomalca, Emp. Agroind. Tuman, Emp. Azuc. El Ingenio, Soc. Fanupe Vichayal.

Table with columns 'Simples' and 'Consolidado' for Servicios entities: EGESUR, Electro Dunas, Electro Puno, Electro Sur Este, Electroperu, Electrosur, Pluz Energía Perú, Orygen Perú, Enel Generación Piura, Engie Energía Perú, Hidrandina, Luz del Sur, Peruana de Energía, Red de Energía del Perú, San Gabán, SEAL, SEDAPAL, Shougang Gener. Eléctrica, TC Siglo 21, Telefónica del Perú.

Table with columns 'Simples' and 'Consolidado' for Seguros entities: Avia Perú.

- (1) Remitieron el Informe de Gerencia y Notas a los EE.FF.
(2) Remitieron Notas a los EE.FF.
(3) Remitieron Estado de Situación Financiera y Estado de Resultados en formato de la SBS, los cuales pueden ser consultados a través de Bolsa News - Hechos de Importancia.
(4) Fideicomiso de Titulización para Inversión en Renta de Bienes Raíces - FIBRA Credcorp.
(5) Posteriormente remitieron un nuevo ejemplar de su Información Financiera, que reemplaza al presentado anteriormente.
(6) Remitieron los EE.FF. y Notas al 30-Set-2024 de su matriz Quilías Controladora, S.A.B. de C.V. y Subsidiarias.
(7) Con fecha 21-Oct-2024 Southern Copper Corp. remitió, como Hecho de Importancia, una

Table with columns 'Simples' and 'Consolidado' for Insurance entities: BNP Paribas Cardif, Chubb Perú, Crecer Seguros, Insur Cia. de Seguros, Intersureo Cia. de Seg., La Positiva Seg. y Reaseg., La Positiva Vida Seg. y Reaseg., Liberty Seguros, Mapfre Perú Cia de Seg., Ohio National Seguros de Vida, Pacifico Cia. de Seg. y Reaseg., Protecta Cia. de Seguros, Qualitas Cia. de Seguros, Rimac Seguros y Reaseguros, SECREX - Cia. de Seg., Vivir Seguros Cia de Seg.

Table with columns 'Simples' and 'Consolidado' for Industriales entities: Agrícola y Gan. Chavín de Huanter, Agroindustrias AIB, ALICORP, Austral Group, Camposur Inc, Cementos Pacasmayo, Cervecería San Juan, Cia. Universal Textil - En Liquid., Corporación Aceros Arequipa, Credilux, Emp. Editora El Comercio, Eternit, ETNA, Hidrostral, IEGSA, INDECO, Industria Textil Piura, Laive, Leche Gloria, Manufactura "Récor", Micheli y Cia., Pesquera Escalmar, Petróleos del Perú - Petroperú, QUIMPAC, SIDERPERU, Tex. San Cristóbal, UCP Backus, Yura.

Table with columns 'Simples' and 'Consolidado' for Diversas entities: A. Jaime Rojas Rep. Generales, Administradora del Comercio, Administradora Jockey Plaza, Agriza, Al Inversiones Palo Alto, Andino Investment Holding, Azzaro Trading, Bolsa de Valores de Lima, Bosques Amazónicos, CAVALI ICLV, Colegios Peruanos, Concesionaria Trasvasse Olmos, Consorcio Cementero del Sur, Copen Inversiones, Corp. Cervetur, COSAPI, Credicorp Capital Perú, Desarrollador Siglo XXI, Diviso Grupo Financiero, Dunas Energía, Energía del Pacífico, Expertia Travel, Falabella Perú, Ferreycorp, Filamentos Industriales, Fossal, Factotal Perú, Futura Consorcio Inmobiliario, GR Holding, Grupo BVL, H2Olimos, Hermes Transportes Blindados, Inca Rail, INCIMMET, Inmobiliaria IDE, Inmobiliaria SIC, Inverfall Perú, Inversiones Centenario, Inversiones Corporativas A1, INVERTUR.

- nota de prensa sobre sus resultados al 3er. Trim/24 que incluye EE.FF. Intermedios Cons. Asimismo, el 31-Oct-2024 remitieron el Formulario 10-Q con información financiera consolidada al 30-Set-2024 (doc. en inglés).
(8) Con fecha 22-Oct-2024 remitieron como HI la nota de prensa de su matriz Freeport-McMoRan con sus resultados al 30-Set-2024, la cual contiene inf. financiera consolidada (en inglés).
(9) EE.FF. y Notas de Banco de Crédito y Subsidiarias que consolidan, entre otros, a Mibanco y Solución EAH.
(10) Con fecha 23-Oct-2024 remitieron EEFF Consolidados y Reporte de Resultados de su matriz Generata S.A.B. de C.V.
(11) EE.FF. y Notas de Fossal S.A.A. y Sub que consolidan a Fosfatos del Pacífico S.A.
(12) Patrimonio en Fideicomiso - D. Leg. N° 861, Título XI - Primer Programa - Bonos de Titulización Colegios Peruanos.

Table with columns 'Simples' and 'Consolidado' for Inversiones Portuarias Chancay, J.P. Morgan Bco. de Inversión, Los Portales, Perú Holding de Turismo, PVT, RBC, Red Vial 5, Saga Falabella, Solución EAH, Tradi, UNACEM Corp.

Table with columns 'Simples' and 'Consolidado' for Minerías entities: Buenaventura, Castrolimayta - En Liquid., Neax Ressources Atacocha, Neax Ressources Perú, Cia. Minera Santa Luisa, Compañía Minera Poderosa, Fosfatos del Pacífico, Minera Andina de Explorac., Minsur, Morococha, Perubar, Shougang Hierro Perú, Soc. Minera Cerro Verde, Sociedad Minera Corona, Sociedad Minera El Brocal, SPCC - Suc. Perú, Volcan Cia Minera.

Table with columns 'Simples' and 'Consolidado' for Empresas del Exterior entities: Credicorp, Holding Bursátil Regional, InRetail Perú Corp., Intercomp Financial Services (IFS), Minera IRL Limited, SCC, Sierra Metals Inc., Telefónica.

Table with columns 'Simples' and 'Consolidado' for Juniors entities: Alturas Minerals Corp., Bear Creek Mining Corporation, Candente Copper Corp., Element 29 Resources Inc., Panoro Minerals Ltd., PPX Mining Corp., Rio2 Limited, Regulus Resources Inc., Silver Mountain Resources Inc., Tinka Resources Limited.

Table with columns 'Simples' and 'Socied. Adm.' for Fondos de Inversión y Bursátiles entities: Coril Inst. Financieros 5 - F.I., Coril Inst. Financieros 7 - F.I., Coril ICMF1 - Fondo de Inversión, Coril ICMF2 - Fondo de Inversión, Coril ICMF4 - Fondo de Inversión, Coril ICMF5 - Fondo de Inversión, Coril ICMF6 - Fondo de Inversión, Coril ICMF9 - Fondo de Inversión, Coril ICMF10 - Fondo de Inversión, Coril ICMF13 - Fondo de Inversión, Coril Renta Prime Soles - Fondo de Inv., Coril Renta Prime Soles 2 - Fondo de Inv., Coril Renta Prime Soles 3 - Fondo de Inv., Coril Renta Prime Soles 4 - Fondo de Inv., Coril Renta Prime Soles 5 - Fondo de Inv., Coril Renta Prime Soles 11 - Fondo de Inv., Coril Renta Prime Soles 12 - Fondo de Inv., Coril Renta Prime Soles 13 - Fondo de Inv., Coril Renta Prime Soles 14 - Fondo de Inv., Coril Renta Prime Soles 15 - Fondo de Inv., Coril Renta Prime Soles 16 - Fondo de Inv., Fondo Bursátil Van Eck El Dorado Peru ETF, FI Andean Crown Working Capital Fund I, LXG Amazon Reforestry Fund, FI, Peru Soberano Van Eck El Dorado ID ETF, Yaku Fondo de Inversión Soles, Yaku Fondo de Inversión Dólares.

Table with columns 'Fondo Fideic.', 'Socied. Adm.', '31-Oct', and '29-Oct' for Patrim. Fideicomitidos entities: Scotia Sociedad Titulizadora, Grupo Coril Sociedad Titulizadora, Credicorp Capital Soc. Titulizadora, Internacional de Títulos Soc. Titulizadora.

- (13) Con fecha 30-Oct-2024 remitieron presentación sobre resultados al 2do. Trim/2024 de su matriz Nasara (en inglés).
(14) EE.FF. de Compañía de Minas Buenaventura y Subs. que consolidan, entre otros, a Sociedad Minera El Brocal.
(15) Patrimonio Fideicomitido Scotiabank - Redesur y Tesur - D. Leg N° 861, Título XI Patrimonio Fideicomitido Scotiabank - Fondo de Inv., Bonos de Titulización IPSA y Subs. Patrimonio Fideicomitido Scotiabank - Centro Comercial Atacocha Open Plaza y Centro Comercial Los Jardines Open Plaza - D.S. N° 093-2002-EF, Título XI. Patrimonio en Fideicomiso - D. Leg. N° 861, Título XI - Plaza Norte.
(16) EEFF de Credicorp Capital Perú y Subs que consolidan, entre otros, a Credicorp Capital Sociedad Titulizadora S.A.

ESTADOS FINANCIEROS AUDITADOS Y MEMORIAS AL 31 DE DICIEMBRE DEL 2023 DE EMPRESAS FINANCIERAS

N° de empresas que han remitido información en la fecha = 0

Table with columns: Simple, Consolidado, Memoria. Rows: AFP Habitat, Integra, Prima, Profuturo.

Table with columns: Simple, Consolidado, Memoria. Rows: BANCOS Y FINANCIERAS Afín Banco, Banco BCI Perú, Banco de Comercio, Banco de la Nación, Banco GNB, Banco Ripley Perú, Banco BBVA Perú, Bank of China (Perú), Bco. de Crédito, Bco. Falabella Perú, Bco. Pichincha, Bco. Inter. de Finanzas - BanBif, Bco. Santander Perú, Citibank del Perú, ICBC Perú Bank, INTERBANK, Mibanco, Scotiabank Perú, COFIDE, Fondo MiVivienda, CRAC los Andes, CMAC Arequipa, CMAC Cusco, CMAC Huancayo, Compartamos Financiera, Crediscotia Financiera, Emp. Créd. Santander Consumo Perú, Empresa de Crédito Alternativa, Financiera Confianza, Financiera Credinka, Financiera Efectiva, Financiera Proempresa, Financiera TFC - En Liquidación, Financiera TFC - En Liquidación, Financiera OH!, Mitsui Auto Finance, Total Servicios Financieros Emp. C., Volvo Financiera Services Emp. C.

Table with columns: Simple, Consolidado, Memoria. Rows: AGRIARIAS Agro Pucallá, Agro Industrial Paramonga, Agroindustrial Laredo, Agroindustrias San Jacinto, Cartivivo, Casa Grande, Central Azuc. Chucarapi, Emp. Agríc. Gan. Salamanca, Emp. Agr. Azuc. Andahuasi, Emp. Agraria Chiquito, Emp. Agrícola La Unión, Emp. Agrícola San Juan, Agrícola Cayallí, Emp. Agrícola Pomalca, Emp. Agrícola Tumbán, Emp. Azuc. El Ingenio, Soc. Fianupe Vichayal

Table with columns: Simple, Consolidado, Memoria. Rows: SERVICIOS EGESUR, Electro Dunas, Electro Puno, Electro Sur Este, Electroperu, Electrosur, Enel Distribución Perú, Enel Generación Perú, Enel Generación Pura, Energía Energía Perú, Hidrandina, Luz del Perú, Purusana de Energía, Red de Energía del Perú, San Gabán, SEAL, SEDAPAL, Shougang Gener. Eléctrica, TCO Siglo 21, Telefónica del Perú

Table with columns: Simple, Consolidado, Memoria. Rows: SEGUROS Acha Perú, BNP Paribas Cardif, Chubb Perú, Crecer Seguros, Insur Cia. de Seguros, Intersurguro Cia. de Seg., La Positiva Seg. y Reaseg., La Positiva Vida Seg. y Reaseg., Liberty Seguros, Mapfre Perú Cia. de Seg. (ant. Mapfre Vida), Ohio National Seguros de Vida, Pacifico Cia. de Seg. y Reaseg., Protecta Cia. de Seguros, Qualitas Cia. de Seguros, Rimac Seguros y Reaseguros, SECUREX - Cia. de Seg., Vivir Seguros Cia. de Seg.

Table with columns: Simple, Consolidado, Memoria. Rows: INDUSTRIALES Agrícola Y Gan. Chavín de Huantar, Agroindustrias AIB, ALICORP, AUSTRO, Composur Inc, Cementos Pacasmayo, Cerveceria San Juan, Cia. Universal Textil - En Liquid., Cons. Indust. de Arequipa, Corporación Aceros Arequipa, Crediflex, Emp. Editora El Comercio, Elemenit, ETNA, HÍDRONIP, IEOISA, INDECO, Industria Textil Piura, Láive, L&M Gloria, Magna Fabrica "Récord", Michell y Cia., Pesquera Exalmar, Petróleos del Perú - Petropetru, QUMIPAC, SODEPASA, Tex. San Cristóbal, UCP Backus, Yura

Table with columns: Simple, Consolidado, Memoria. Rows: DIVERSAS A. Jaime Rojas Rep. Generales, Administradora del Comercio, Administradora Jockey Plaza, Aenza, AI Inversiones Palo Alto, Andino Investment Holding, Azzaro Travel, Bayer, Bolsa de Valores de Lima, Bosques Amazónicos, CIPSA ICLV, Cineplex, Colegios Peruanos, Concesionaria Travase Olmos, Consorcio Cementero del Sur, Copco Inversiones, Corp. Cerveuser, COSAPI, Credicorp Capital Perú, Desarrollos Siglo XXI, Diviso Grupo Financiero, Duna Energía S.A.A., Energía del Pacífico, Experta Travel, Falabella Perú, Ferreycorp, Filamentos Industriales, Fossa, Factolperu, Futura Consorcio Inmobiliario, GR Holding, Grupo BVL, H2O, Hermes Transportes Blindados, Inca Rail, Inmobiliaria IDE

Table with columns: Simple, Consolidado, Memoria. Rows: Inmobiliaria SIC, Inverval Perú, Inversiones Centenario, Inversiones Corporativas A1, INVERTUR, Inversiones Portuarias Chancay, J.P. Morgan Bco. de Inversión, Los Portales, Perú Holding de Turismo, PVT, RBC, Renval Vial S, Saga Falabella, Solución EAH, Tradi, UNACEM Corp.

Table with columns: Simple, Consolidado, Memoria. Rows: MINERAS Buenaventura, Castrovireyna - En Liquid., Nexa Resources Atacocha, Nexa Resources Peru, Cia. Minera Santa Luisa, Compañía Minera Poderosa, Fosfatos del Pacífico, Minera Andina de Explorac., Minisur, Morococha, Perubot, Shougang Hierro Perú, Soc. Minera Cerro Verde, Sociedad Minera Corona, Sociedad Minera El Brocal, SPOC - Soc. Peru. S.A., Volcan Cia Minera

Table with columns: Simple, Consolidado, Memoria. Rows: EMPRESAS DEL EXTERIOR Credicorp, Holding Bursátil Regional, InRetail Perú Corp., InterCorp Financial Services (IFS), Minera IRL Limited, SCC, Telefónica

Table with columns: Simple, Consolidado, Memoria. Rows: JUNIORS Alturas Minerals Corp., Bear Creek Mining Corporation, Element 20 Resources Inc., Panoro Minerals Ltd., PPX Mining Corp., Pucara Gold Limited, Rio2 Limited, Regulus Resources Inc., Silver Mountain Resources Inc., Tinka Resources Limited

Table with columns: Simple, Consolidado, Memoria. Rows: FONDOS DE INVERSION Y BURSATILES Coril Inst. Financiero S - F.I., Coril Financiero 7 - F.I., Coril ICMPI1 - Fondo de Inversión, Coril ICMPI2 - Fondo de Inversión, Coril ICMPI4 - Fondo de Inversión, Coril ICMPI5 - Fondo de Inversión, Coril ICMPI6 - Fondo de Inversión, Coril ICMPI9 - Fondo de Inversión, Coril ICMPI10 - Fondo de Inversión, Coril Renta Prime Soles - Fondo de Inv., Coril Renta Prime Soles 2 - Fondo de Inv., Coril Renta Prime Soles 3 - Fondo de Inv., Coril Renta Prime Soles 4 - Fondo de Inv., Coril Renta Prime Soles 5 - Fondo de Inv., Coril Renta Prime Soles 11 - Fondo de Inv., Fondo Bursátil Van Eck El Dorado Perú ETF, FI Andean Crown Working Capital Fund I, L&G Amazon Reforestation Fund, FI, Peru Soberano Van Eck El Dorado ID ETF, Yaku Fondo de Inversión Soles, Yaku Fondo de Inversión Dólares

Table with columns: Fondo Fideli., Sociad. Adm., Memoria. Rows: PATRIM. FIDECOMETODOS Coril y Subsidiaria (que consolidan a Rímac Seguros y Reaseguros), Coril Soc. Titulizadora, Internacional de Títulos Soc. Titulizadora, Scotia Sociedad Titulizadora

- (1) Información pendiente de aprobación por parte de la Junta Obligatoria Anual, la misma que puede ser consultada a través de Bolsa News - Hechos de Importancia.
(2) Información aprobada en la Junta Obligatoria Anual de Accionistas u otro órgano societario.
(3) Memoria y Documento de Información Anual (Res. CONASEV N° 119-99-EF/04.10).
(4) Posteriormente la información fue nuevamente remitida.
(5) Mediante H.I. del 15-Feb-2024, Fibra Credicorp remitió el Informe Auditado y el Informe de Gestión del Comité Técnico del ejercicio 2023 (aprobado en Asamblea del 12-Mar-2024)
(6) Con fecha 15-Feb-2024 remitieron como Hecho de Importancia, el Formulario 10-K de su matriz Freeport-McMoRan, que incluye información auditada consolidada al 31-Dic-2023 (en inglés). El 04-Mar-2024 remitieron la traducción.
(7) Adicionalmente, remitieron Cuentas Anuales Consolidadas de Telefónica. S.A. del año 2023.
(8) Mediante H.I. del 28-Feb-2024 se remitió el Informe Auditado y Memoria Anual que serán sometidos a consideración de su Junta de Accionistas
(9) EE.FF. Auditados de Nexa Resources Perú S.A.A. y Subsidiarias.
(10) EE.FF. Auditados de Scotiabank Perú y Subsidiarias, que consolidan, entre otros, a Crediscotia Financiera y Scotiabank Perú.
(11) Formulario 10-K de Southern Copper Corporation con información financiera consolidada auditada al 31-Dic-2023 (en inglés). Con fecha 03-May-2024 remitieron traducción.
(12) EE.FF. de Notos de Banco de Crédito y Subsidiarias que consolidan, entre otros, a Mibanco y Solución EAH.
(13) EE.FF. de Compañía de Minas Buenaventura y Subs. que consolidan, entre otros, a Sociedad Minera El Brocal.
(14) EE.FF. Auditados Consolidados de Aenza S.A.A. y Subs. que consolidan, entre otros, a Red Vial S.A.
(15) EE.FF. Auditados Consolidados de Credicorp y Subs. que consolidan, entre otros, a Bco. de Crédito del Perú y Subs., Pacifico Cia. de Seg. y Reaseg. Y Subs. Prima AFP y Credicorp Capital Perú y Sub.
(16) EE.FF. Auditados de Fossal S.A.A. y Sub. que consolidan a Fosfatos del Pacífico S.A.
(17) EE.FF. Auditados Consolidados de La Positiva Seguros y Reaseguros y Subsidiarias, que consolidan, entre otros, a La Positiva Vida.
(18) Mediante H.I. del 11-Mar-2024 remitieron nuevamente el informe de Buen Gobierno Corporativo (sección B y C)
(19) Fideicomiso de Titulización para Inversión en Renta de Bienes Raíces - FIBRA Credicorp. 27-Mar-2024: Pat. en Fideicomiso - D.Leg. N° 861, Título XI, Inmuebles Panamericanos. 2do. Prog. Pat. en Fideicomiso - D.Leg. N° 861, Título XI, LT Carhuayay-Cajamarca-ATN.
(20) Mediante H.I. del 14-Mar-2024 remitieron nuevamente el informe de Buen Gobierno Corporativo (sección B y C)
(21) EE.FF. Auditados Consolidados de Intercorp Financial Services y Subs., que consolidan a Banco Internacional del Perú - Interbank, a InterTítulos y a Intersurguro

- (22) Mediante H.I. del 18-Mar-2024, Fibra Prime remitió el Informe Auditado y el Informe Anual del Comité Técnico del ejercicio 2023, que serán sometidos a consideración de la Asamblea.
(23) Mediante H.I. del 18-Mar-2024 se remitió el Informe Auditado y Memoria Anual que será sometidos a consideración de su Junta Obligatoria Anual de Accionistas
(24) EE.FF. Consolidados Auditados de Duna Energía S.A. y Subsidiarias que consolidan, entre otros, a Electro Dunas S.A.A.
(25) Mediante H.I. del 22-Mar-2024 se remitió el Informe Auditado (Individual y Consolidado) que serán sometidos a consideración de su Junta Obligatoria Anual de Accionistas
(26) Mediante H.I. del 22-Mar-2024 se remitió el Informe Auditado que será sometido a consideración de su Junta Obligatoria Anual de Accionistas
(27) Mediante H.I. del 25-Mar-2024 remitieron el Informe Auditado y Memoria Anual que serán sometidos a consideración de su Junta Obligatoria Anual de Accionistas
(28) EEFF Auditados de Credicorp Capital Perú y Sub. que consolidan, entre otros, a Credicorp Capital Sociedad Titulizadora S.A.
(29) EE.FF. Auditados de Corporación Cerveuser S.A. y Subs que consolidan, entre otros, a Cerveuser S.A.
(30) Patrimonio Fideicomiso Scotiabank - Centro Comercial Atocongo Open Plaza y Centro Comercial Los Jardines Open Plaza - D.S. N° 093-2002-EF, Título XI. Patrimonio en Fideicomiso - D.Leg. N° 861, Título XI - Plaza Norte. Patrimonio Fideicomiso - D.S. N° 093-2002-EF, Título XI, Bonos de Titulización IPSA y Subs. 27-Mar-2024: Patrimonio Fideicomiso Scotiabank - Reduser y Tesur - D.Leg N° 861, Título XI (31) Pat. en Fideicomiso - D. Leg. N° 861, Título XI - Primer Programa - Bonos de Titulización Colegios Peruanos.
(32) EE.FF. Auditados Consolidados de Consorcio Cementero del Sur S.A. y Subs., que consolidan, entre otros, a Yura.
(33) Adicionalmente, remitieron EE.FF. Auditados Consolidados de Holding Cementero del Perú S.A. y Subs. que consolidan, entre otros, a Yura S.A. y Consorcio Cementero del Sur S.A.
(34) EE.FF. Auditados GR Holding S.A. y Subsidiarias que consolidan, entre otros, a Los Portales.
(35) Remitieron como Hecho de Importancia el Informe Auditado y Memoria Anual que serán sometidos a consideración de su Junta Obligatoria Anual de Accionistas
(36) Con fecha 28-Mar-2024 remitieron como Hecho de Importancia el Informe Auditado Consolidado así como el Análisis y Discusión de la Gerencia al 31-Dic-2023 (en inglés)
(37) Mediante H.I. del 01-Abr-2024 remitieron el Informe Auditado Individual y Memoria Anual del ejercicio 2023 (aprobado en JOA del 01-Abr-2024)
(38) Mediante H.I. del 01-Abr-2024 remitieron la Memoria Anual, Reporte de Buen Gobierno Corporativo (sección A y D) del ejercicio 2023 (aprobado en Junta de Accionistas del 01-Abr-2024)
(39) Mediante H.I. del 01-Abr-2024, Fibra Prime remitió el Informe Auditado, Informe Anual del Comité Técnico del ejercicio 2023 y Presupuesto Anual (aprobados en Asamblea del 01-Abr-2024).
(40) EE.FF. Cons. y Notas de Inversiones Invenmado y Subsidiaria (Total Servicios Financieros Empresa de Créditos)

- (41) Con fecha 04-Abr-2024 remitieron como Hecho de Importancia el Informe Auditado Consolidado, el Reporte Anual así como el Análisis y Discusión de la Gerencia al 31-Dic-2023 (en inglés)
(42) Adicionalmente, remitieron EE.FF. Consolidados de Inver. JRRP S.A. y Subs. (UNACEM).
(43) Adicionalmente remitieron EE.FF. Consolidados de Caja de Pensiones Militar Policial y Subs. que consolidan, entre otros, a Banco de Comercio y Administradora del Comercio.
(44) Adicionalmente, remitieron el Informe Financiera Consolidada del ejercicio 2022 de su matriz Centera S.A.B. de C.V. (en pesos mexicanos).
(45) Reporte Anual de su matriz Bank of China Limited.
(46) EE.FF. Auditados Consolidados de Falabella Perú S.A.A. y Subs que consolidan, entre otros, a Inmobiliaria SIC S.A.
(47) EE.FF. Auditados Consolidados de Inverval Perú S.A.A. y Subs que consolidan, entre otros, a Saga Falabella S.A.
(48) Con fecha 23-Abr-2024 remitieron el Informe Auditado Individual.
(49) EE.FF. Auditados Consolidados del Grupo BVL S.A.A. y Subs que consolidan, entre otros, a la Bolsa de Valores de Lima y Caval ICLV.
(50) Remitieron el Informe Auditado Consolidado así como el Análisis y Discusión de la Gerencia al 2023 (dctos. en inglés y español).
(51) Remitieron los EE.FF. Auditados Consolidados de su matriz Brea Inmobiliaria S.A.C. y Subsidiaria (que consolidan a Rímac Seguros y Reaseguros).
(52) Adicionalmente, remitieron EE.FF. Auditados Consolidados de su matriz Brea Seguros y Salud S.A.C.
(53) EE.FF. Auditados de E Holding S.A. y Subs. que consolidan, entre otros, a Financiera Efectiva).
(54) Adicionalmente, remitieron EE.FF. Consolidados de Hold. Alm. del Perú S.A. y Subs. (Leche Gloria).
(55) Adicionalmente, con fecha 30-Abr-2024 remitieron los EE.FF. Auditados Consolidados de su matriz Lis Argentis Corporation S.A.C.
(56) Adicionalmente, remitieron EE.FF. de UCP Backus y Johnston y Subs. (que consolidan a Cerv. San Juan e Inmobi. Ide).
(57) Con fecha 02-May-2024 remitieron como Hecho de Importancia el Informe Auditado Consolidado y el Análisis y Discusión de la Gerencia al 31-Dic-2023 (documentos en español)
(58) Reporte Anual 2023 de su matriz Industrial and Commercial Bank of China Ltd que incluye Información Financiera Consolidada Auditada al 31-Dic-2023 (en inglés y español).
(59) Posteriormente, remitieron el Informe Auditado Individual que reemplaza al anteriormente presentado.
(60) Adicionalmente, remitieron como Hecho de Importancia, el Análisis y Discusión de la Gerencia.
(61) Mediante H.I. del 13-Jun-2024 remitieron el Informe Auditado y Memoria Anual que serán sometidos a consideración de su Junta Obligatoria Anual de Accionistas
(62) EE.FF. Consolidados Auditados de Diviso Grupo Financiero S.A. y Subs que consolidan, entre otros, a Financiera Credinka S.A.
(63) Posteriormente la información financiera (archivos XBRL) fue nuevamente remitida
(64) Mediante Hecho de Importancia del 14-Oct-2024 remitieron rectificación a las Notas a los EE.FF.



## **AVISO**

### **Dirección de Mercados**

**Reglamento de Operaciones en Rueda de Bolsa**

**Resolución CONASEV N° 0021-1999-EF/94.10**

Artículo 15,- Operaciones al contado – Modificado por Resolución SMV N° 008-2015-SMV/01.

<b>Valores que pasan al Segmento de Alta Liquidez (RV1)</b>	<b>Valores que pasan al Segmento de Baja Liquidez (RV2)</b>
ANDAHUC1	AIHC1
ATACOBC1	ASJUANC1
BACKUAC1	COCESUC1
BACKUBC1	CPACASI1
CAYALTC1	CRECAPC1
CONCESI1	ETNAI1
FIBCCAP	FICOCMP4
FICRPS16	MIBANC1
GBVLAC1	MOROCOI1
MINCORC1	SHPC1
PERENBC1	SPCCPI2
	VOLCAAC1

Lima, 31 de octubre de 2024



**AVISO DE OFERTA PÚBLICA DE ADQUISICIÓN PREVIA DE ACCIONES COMUNES REPRESENTATIVAS DEL CAPITAL SOCIAL DE FALABELLA PERÚ S.A.A.**

Esta oferta pública de adquisición previa (“OPA” u “Oferta”) es efectuada por Desarrollos Perú SpA en cumplimiento de, y de acuerdo a, lo estipulado por el Sub-Capítulo II del Capítulo III del Título III del Texto Único Ordenado de la Ley del Mercado de Valores, y por el literal (b) del artículo 6º del Reglamento de Oferta Pública de Adquisición y de Compra de Valores por Exclusión, aprobado mediante Resolución CONASEV No. 009-2006-EF/94.10 (el “Reglamento”) tal como ha sido modificado, y demás normas modificatorias y complementarias y por las demás normas que resulten aplicables.

Los principales términos de la Oferta son los siguientes:

<b>Ofertante:</b>	Desarrollos Perú SpA (el “Ofertante”)
<b>Agente de Intermediación:</b>	Credicorp Capital Sociedad Agente de Bolsa S.A. (la “SAB”).
<b>Sociedad Objetivo:</b>	Falabella Perú S.A.A. (la “Sociedad Objetivo”).
<b>Valores objeto de la Oferta:</b>	Acciones comunes con derecho a voto representativas del capital social de la Sociedad Objetivo, íntegramente suscritas y totalmente pagadas, debidamente inscritas en el Registro Público del Mercado de Valores de la SMV y listadas en el Registro de Valores de la Bolsa de Valores de Lima bajo el nemónico FALABEC1 (las “Acciones”).
<b>Destinatarios de la Oferta:</b>	La Oferta está dirigida y puede ser aceptada por todos los titulares de acciones comunes con derecho a voto representativas del capital social de la Sociedad Objetivo.
<b>Valor Nominal de las Acciones:</b>	Todas las Acciones objeto de la presente Oferta tienen un valor nominal de S/ 0.10 (cero y 10/100 Sol) cada una.
<b>Cantidad de valores a adquirir:</b>	<p>La presente Oferta se extiende hasta por 3,910,402,341 (tres mil novecientos diez millones cuatrocientos dos mil trescientos cuarenta y un) acciones con derecho a voto de un valor nominal de S/ 0.10 (cero y 10/100 Sol) cada una, que representan el 100.00% de las acciones comunes representativas del capital social de la Sociedad Objetivo al 31 de octubre de 2024, fecha de entrada en vigencia de la presente Oferta.</p> <p>La eficacia de la Oferta está sujeta a la adquisición de un número mínimo de Acciones que representen por lo menos el 99.7559% del capital social de la Sociedad Objetivo, equivalente al 31 de octubre de 2024 a 3,900,857,048 (tres mil novecientos millones ochocientos cincuenta y siete mil cuarenta y ocho) acciones comunes con derecho a voto representativas del capital social de la Sociedad Objetivo (la “Cantidad Mínima”).</p> <p>La Oferta quedará sin efecto si no existen aceptaciones o si éstas no alcanzan el número mínimo de acciones arriba mencionado, salvo que el Ofertante, a su sola discreción, decida voluntariamente adquirir el íntegro de las Acciones cuyos titulares hubieran aceptado la Oferta, en cuyo caso el Ofertante comunicará dicha decisión oportunamente al</p>

	<p>Agente de Intermediación a fin de evitar que quede sin efecto la Oferta.</p> <p>En caso la Oferta quedase sin efecto, las declaraciones de aceptación de la Oferta quedarán también sin efecto.</p>
<b>Contraprestación ofrecida por las acciones:</b>	<p>El Ofertante pagará la suma de US\$ 0.11641713 (Cero y 11641713/100000000 Dólares de los Estados Unidos de América) por cada Acción a ser adquirida mediante esta OPA.</p> <p>Para determinar el precio a ser pagado a los accionistas aceptantes de la OPA se multiplicará el número de Acciones de cada accionista respecto de las cuales se acepta la Oferta por la contraprestación ofrecida. El Ofertante no realizará ningún pago distinto al señalado en el párrafo anterior.</p>
<b>Moneda y forma de pago:</b>	<p>El pago se realizará en efectivo, al contado y en Dólares de los Estados Unidos de América.</p>
<b>Representación de Valores:</b>	<p>Las Acciones son nominativas, desmaterializadas y se encuentran representadas por anotaciones en cuenta en el registro contable que administra CAVALI S.A. ICLV ("CAVALI") o por certificados físicos.</p> <p>Los titulares de las Acciones representadas por certificados físicos que estén interesados en aceptar esta Oferta deberán contactar oportunamente a una sociedad agente de bolsa a fin de proceder a su desmaterialización oportuna para que puedan ser adquiridas a través de la OPA. Se pone en conocimiento de los destinatarios de la presente Oferta que la desmaterialización de las Acciones representadas por certificados físicos es un requisito indispensable para la adquisición de las Acciones a través de esta OPA, y los costos asociados a ello corren por cuenta de los Destinatarios de la Oferta.</p>
<b>Modalidad de la Oferta:</b>	<p>Oferta Pública de Adquisición efectuada de forma previa, en cumplimiento de, y de acuerdo con, lo estipulado por el Sub-Capítulo II, del Capítulo III del Título III del Texto Único Ordenado de la Ley del Mercado de Valores y por el literal (b) del artículo 6° del Reglamento.</p>
<b>Plazo de la Oferta:</b>	<p>La presente Oferta estará vigente por un plazo de veinte (20) días de Rueda de Bolsa de la Bolsa de Valores de Lima (la "Rueda de Bolsa") contados a partir de las 8:30 horas del día 31 de octubre de 2024, permaneciendo vigente hasta la hora del cierre de la Rueda de Bolsa, esto es, las 16:00 horas del día 28 de noviembre de 2024.</p> <p>A la fecha del presente Aviso de Oferta, el Ofertante no tiene intención de prorrogar el plazo de vigencia de la presente Oferta, aunque se reserva el derecho de efectuar dicha prórroga si así lo estima conveniente a sus intereses. En caso de ejercer el derecho de prórroga, esta será</p>

	<p>comunicada siguiendo la misma formalidad prevista para el presente Aviso de Oferta, con la anticipación y bajo los alcances y límites de los artículos 13° y 18° del Reglamento.</p>
<p><b>Lugar y forma de aceptación de la Oferta:</b></p>	<p>Los titulares de Acciones que deseen acogerse a la presente OPA deberán comunicar por escrito, dentro del plazo de vigencia de la OPA, su aceptación a la misma mediante la entrega de la Carta de Aceptación de la Oferta que se refiere el <u>Anexo I</u>, al Agente de Intermediación mediante la remisión física, en sus oficinas ubicadas en Av. El Derby 055, Torre 4, Piso 8, Santiago de Surco, Lima, Perú, o vía correo electrónico a través del Agente de Intermediación o cualquier otra sociedad agente de bolsa autorizada por la SMV, de acuerdo con lo establecido en el artículo 26 del Reglamento, a <a href="mailto:credicorpcapitalbol@credicorpcapital.com">credicorpcapitalbol@credicorpcapital.com</a>.</p> <p>Las declaraciones de aceptación de la OPA no podrán estar sujetas a condiciones y podrán ser revocadas en cualquier momento durante el plazo de vigencia de la Oferta.</p>
<p><b>Garantía de la Oferta:</b></p>	<p>El pago de la contraprestación ofrecida por las Acciones ha sido garantizado por el Ofertante mediante una carta fianza a favor del Agente de Intermediación del monto de US\$ 455,816,402.00 (cuatrocientos cincuenta y cinco millones ochocientos dieciséis mil cuatrocientos dos y 00/100 Dólares de los Estados Unidos de América). Esta garantía se otorga en respaldo del cumplimiento de las obligaciones del Ofertante bajo la OPA y se mantendrá vigente durante toda la vigencia de la OPA hasta su liquidación.</p> <p>De ser declarada exitosa la OPA, la suma antes indicada servirá para el pago de la contraprestación correspondiente bajo la Oferta.</p>
<p><b>Mecanismo y plazo de liquidación de la Oferta:</b></p>	<p>La liquidación de la Oferta y adjudicación de las Acciones se realizarán siguiendo el procedimiento usual para la liquidación de operaciones al contado en Rueda de Bolsa, es decir, el tercer día de rueda posterior al último día de vigencia de la OPA (T+2, siendo "T" el día de la ejecución de las órdenes recibidas para la realización de la OPA en Rueda de Bolsa, y siendo "T-1" el último día de vigencia de la OPA).</p> <p>El Mecanismo Electrónico Centralizado de Negociación en el que se realizará la Oferta es la plataforma "Millennium" de la BVL.</p> <p>Una vez liquidada la Oferta, el pago se realizará a través de CAVALI, de acuerdo con el Reglamento de Operaciones en Rueda de Bolsa de la Bolsa de Valores de Lima, aprobado mediante Resolución CONASEV No. 021-99-EF/94.10, cuando se hubiera determinado la adjudicación de las Acciones, el cual se hará efectivo a favor de las respectivas sociedades agentes de bolsa que representen a aquellos titulares de Acciones que hayan manifestado su aceptación a la OPA y tengan la condición de adjudicatarios.</p>

	<p>Los resultados de la Oferta serán comunicados por el Ofertante a la Sociedad Objetivo para que esta proceda a su difusión como hecho de importancia a la SMV. Asimismo, el Agente de Intermediación o sociedad agente de bolsa de cada titular de las Acciones comunicará los resultados de la transacción a su cliente.</p>
<p><b>Cálculo de Comisiones Y Gastos de la OPA:</b></p>	<p>El Ofertante asumirá todos los gastos y comisiones correspondientes al comprador que se originen como consecuencia de la intervención del Agente de Intermediación, que actúa por cuenta del comprador en la presente OPA.</p> <p>Por su parte, los titulares de las Acciones que acepten la Oferta deberán asumir y pagar todos los gastos y comisiones a favor de la sociedad agente de bolsa que los represente en la presente Oferta, así como cualquier otro gasto inherente al vendedor para el perfeccionamiento y ejecución de la respectiva venta de las Acciones, y todos los tributos asociados a tales conceptos. Ello, sin perjuicio de los acuerdos comerciales que los titulares de las Acciones hayan llegado con sus respectivas sociedades agentes de bolsa.</p> <p>Las comisiones y gastos incurridos por el Ofertante y los aceptantes de la OPA, por su participación en la presente Oferta, serán calculados y pagados en Soles (S/), considerando el precio de las Acciones convertido a Soles utilizando el tipo de cambio que indique el Sistema Millennium el día de la adjudicación de la Oferta y el monto de la transacción registrados en el Sistema Millennium de la BVL.</p> <p>Sin perjuicio de lo anterior, se recomienda a los destinatarios de la Oferta consultar con sus asesores acerca de los costos, gastos y/o tributos que se deriven como consecuencia de la aceptación de la Oferta.</p>
<p><b>Prospecto y Documentación:</b></p>	<p>Durante toda la vigencia de la OPA, el Prospecto Informativo, así como todos los documentos e información de la OPA, se encontrarán a disposición de los interesados, sin costo, en la sede de la SAB ubicada en Av. El Derby 055, Torre 4, Piso 8, Santiago de Surco, Lima, Perú.</p> <p>Adicionalmente, dicha documentación podrá obtenerse, sin costo, en (i) las oficinas de la SMV, ubicadas en la Av. Santa Cruz N° 315, Miraflores, Lima, Perú, y podrá descargarse y reproducirse desde su página web (<a href="http://www.smv.gob.pe">www.smv.gob.pe</a>); y (ii) la página web de la BVL (<a href="http://www.bvl.com.pe">www.bvl.com.pe</a>).</p>
<p><b>Autorizaciones Administrativas:</b></p>	<p>Para la transferencia y adquisición de las acciones a través de la OPA no se requiere de autorización o consentimiento alguno de la Superintendencia de Banca, Seguros y AFP (SBS) o de cualquier otra entidad gubernamental peruana o extranjera.</p>

<b>Observaciones:</b>	De acuerdo con lo señalado en el artículo 16° del Reglamento, la SMV puede observar la información y documentación de la OPA durante los cinco (5) primeros días de rueda de bolsa de la BVL posteriores a su presentación.
<b>Legislación Aplicable:</b>	Leyes de la República del Perú.
<b>Condición especial aplicable al primer día de la de vigencia de la Oferta</b>	<p>El 20 de junio de 2024, la Junta General de Falabella Perú S.A.A. acordó ejecutar un proceso de escisión parcial, transfiriendo un bloque patrimonial a una nueva sociedad denominada Inverperú Inmobiliaria S.A.A., lo que fue reportado al mercado como hecho de importancia el mismo día (Exp. 2024027061). Asimismo, el 14 de octubre de 2024, Falabella Perú S.A.A. informó en condición de hecho de importancia (Exp. 2024042781) que la fecha de entrada en vigencia, así como la fecha de canje (para efectos de lo dispuesto en el Reglamento de Fecha de Corte, Registro y Entrega, aprobado por Res. CONASEV N° 069-2006-EF/94.10), será el día 31 de octubre de 2024.</p> <p>En dicho sentido, los aceptantes de la presente Oferta que decidan presentar sus propuestas de aceptación el primer día de vigencia de la misma deberán hacerlo considerando el monto de acciones ajustado, de acuerdo con lo informado por Falabella Perú S.A.A. en los referidos hechos de importancia, en coordinación con su sociedad agente de bolsa y/o el Agente de Intermediación.</p> <p>Cabe indicar que esta condición especial aplicará exclusivamente a quienes decidan presentar sus propuestas de aceptación el primer día de vigencia de la presente Oferta por la coincidencia de la fecha de canje con el primer día de vigencia de la Oferta.</p>

*Lejomanual*

Cristian Somarriva (30 oct.. 2024 17:42 ADT) ~~Hernán Silva V. (30 oct.. 2024 17:38 ADT)~~

**DESARROLLOS PERÚ SpA**  
Ofertante de la OPA

RAD  
RAD

JRC  
JRC

 **CredicorpCapital**  
**CREDICORP CAPITAL SOCIEDAD AGENTE DE BOLSA S.A.**  
Agente de Intermediación

**AVISO DE OFERTA PÚBLICA DE ADQUISICIÓN POSTERIOR  
DE ACCIONES COMUNES REPRESENTATIVAS DEL CAPITAL SOCIAL  
DE PLUZ ENERGÍA PERÚ S.A.A. (\*)**

Esta oferta pública de adquisición posterior (la “OPA” u “Oferta”) es efectuada por North Lima Power Grid Holding S.A.C. en cumplimiento de, y de acuerdo con, lo estipulado en el Sub-Capítulo II del Capítulo III del Título III del Texto Único Ordenado de la Ley del Mercado de Valores (la “Ley del Mercado de Valores”), y por el literal a)(iii) del artículo 6° del Reglamento de Oferta Pública de Adquisición y de Compra de Valores por Exclusión, aprobado por Resolución CONASEV No. 009-2006-EF/94.10 (el “Reglamento”), tal como ha sido modificado, y demás normas modificatorias y complementarias, para adquirir acciones comunes con derecho a voto representativas del capital social de Pluz Energía Perú S.A.A.

Los principales términos de la Oferta son los siguientes:

- Ofertante** : North Lima Power Grid Holding S.A.C. (el “Ofertante”).
- Agente de Intermediación** : BBVA Bolsa Sociedad Agente de Bolsa S.A. (el “Agente de Intermediación”).
- Sociedad Objetivo** : Pluz Energía Perú S.A.A. (la “Sociedad Objetivo”).
- Destinatarios de la Oferta** : Esta Oferta está dirigida y puede ser aceptada por todos los titulares de acciones comunes con derecho a voto representativas del capital social de la Sociedad Objetivo.
- Valores Objeto de la Oferta** : Son las acciones comunes con derecho a voto representativas del capital social de la Sociedad Objetivo (las “Acciones”), debidamente inscritas en el Registro Público del Mercado de Valores de la Superintendencia del Mercado de Valores (“SMV”).



**Cantidad de acciones a adquirir** : La presente Oferta se extiende por un número total máximo de 424'917,247 Acciones de un valor nominal de S/ 1.00 (Un y 00/100 Sol) cada una, las cuales representan el 14.0095839706152% del capital social de la Sociedad Objetivo.

Dicha cantidad máxima de acciones a adquirir ha resultado de la aplicación de fórmula dispuesta en el Anexo I del Reglamento.

La efectividad de la Oferta no está sujeta a la adquisición de un número mínimo de acciones representativas del capital social de la Sociedad Objetivo.

**Representación** : Las Acciones son nominativas y están representadas por anotaciones en cuenta en el registro contable de CAVALI S.A. ICLV ("CAVALI") o por certificados físicos.

Los titulares de Acciones representadas por certificados físicos que estén interesados en aceptar la Oferta deberán contactar oportunamente a una sociedad agente de bolsa a fin de proceder a desmaterializarlas para que puedan ser adquiridas a través de la OPA. Se pone en conocimiento de los destinatarios de la presente Oferta que la desmaterialización de las Acciones representadas por certificados físicos es un requisito indispensable para la aceptación de la OPA, y los costos asociados a ello corren por cuenta de los destinatarios de la Oferta.

**Modalidad** : OPA obligatoria efectuada de forma posterior en cumplimiento y de acuerdo con lo estipulado por el Sub-Capítulo II, del Capítulo III del Título III de la Ley del Mercado de Valores y por el literal a)(iii) del artículo 6° el Reglamento.

**Contraprestación ofrecida en la Oferta** : El Ofertante pagará la suma de US\$ 1.2035 (Un y 2035/10000 Dólares de los Estados Unidos de América) por cada una de las Acciones que adquiriera mediante la Oferta.

El Ofertante no realizará pagos a los titulares de las Acciones distintos al indicado en el párrafo precedente.

El cálculo del precio se ha realizado de conformidad con lo dispuesto en el artículo 44° del Reglamento. Para más información acerca de la metodología aplicada para el cálculo del precio se podrá revisar el correspondiente informe de valorización elaborado por Macroinvest MA S.A.C. el cual se encuentra a disposición de los interesados en la Página Institucional de la SMV en la Plataforma Digital Única del Estado Peruano para el Ciudadano ([www.gob.pe/smv](http://www.gob.pe/smv)), así como también desde la página web de la Bolsa de Valores de Lima ("BVL") ([www.bvl.com.pe](http://www.bvl.com.pe)).

**Moneda y forma de pago** : El pago en esta Oferta se realizará en efectivo, al contado y en Dólares de los Estados Unidos de América.

Asimismo, el pago en esta Oferta se redondeará a dos decimales. Para efectos del redondeo, (i) si el tercer decimal es igual o superior a 5, se redondeará el segundo decimal al número inmediato superior; y, (ii) si el tercer decimal es menor a 5, el segundo decimal no sufrirá modificación alguna.

En caso de que, con posterioridad de la presente Oferta, entren en vigencia disposiciones legales que impidan la realización de operaciones o pagos en moneda extranjera, el pago del precio en esta Oferta se realizará en moneda nacional al tipo de cambio contable venta que publique la Superintendencia de Banca Seguros y AFP.

**Mecanismo y plazo de liquidación de la OPA** : Una vez transcurrida el plazo de aceptación de la OPA, se adjudicará la o las operaciones de adquisición de las Acciones dentro del día de rueda siguiente a través de la Rueda de Bolsa.

Se seguirá el procedimiento usual para la liquidación de operaciones al contado en rueda de bolsa, es decir, el tercer día de rueda posterior al último día de vigencia de la OPA (T+2, siendo "T" el día de la ejecución de las órdenes recibidas para la realización de la OPA en rueda de bolsa).

Los resultados de la Oferta serán comunicados a la Sociedad Objetivo por el Oferente para que proceda a su difusión como hecho de importancia a la SMV. Asimismo, el Agente de Intermediación o la sociedad agente de bolsa de cada titular de Acciones comunicará los resultados de la transacción a su cliente.

**Clase** : Acciones comunes con derecho a voto.

**Garantía de la Oferta** : El Oferente ha entregado en custodia al Agente de Intermediación la suma de US\$ 511'393,806.76 (Quinientos once millones trescientos noventa y tres mil ochocientos seis y 76/100 Dólares de los Estados Unidos de América) y S/ 2'522,917.02 (Dos millones quinientos veintidós mil novecientos diecisiete y 02/100 Soles) en respaldo del cumplimiento de sus obligaciones relacionadas con el pago de la Contraprestación Ofrecida en la Oferta y el Cálculo de Comisiones y Gastos, según sea aplicable, bajo la OPA.

**Plazo de la Oferta** : La presente Oferta estará vigente por un plazo de veinte (20) días de Rueda de Bolsa de la BVL, contados a partir de la hora de inicio de la Rueda de Bolsa de la BVL del 23 de octubre de 2024 a las 8:30 horas, permaneciendo vigente hasta las 16:10 horas de la Rueda de Bolsa de la BVL del día 20 de noviembre de 2024.

A la fecha del Prospecto Informativo, el Oferente no tiene intención de prorrogar el plazo de vigencia de la Oferta, aunque se reserva el derecho de efectuar dicha prórroga si así lo estima conveniente a sus intereses, bajo los alcances del artículo 18º del Reglamento.

**Lugar y forma de aceptación de la Oferta** : Los titulares de Acciones que deseen acogerse a la Oferta deberán comunicar por escrito, dentro del plazo de vigencia de la Oferta, su aceptación a la misma, mediante la entrega de la Carta de Aceptación (según el modelo que se adjunta como Anexo I del Prospecto Informativo) al Agente de Intermediación, o a través de cualquier otra sociedad

agente de bolsa autorizada por la SMV, como se describe en la Sección IV.H del Prospecto Informativo.

**Legislación Aplicable** : Leyes de la República del Perú.

**Cálculos de Comisiones y Gastos** : El Ofertante asumirá todos los gastos y comisiones correspondientes al comprador que se originen como consecuencia de la intervención del Agente de Intermediación que actúa por cuenta del Ofertante en virtud a la designación efectuada en la presente OPA.

Por su parte, los titulares de las Acciones que acepten la Oferta deberán asumir y pagar individualmente las comisiones, contribuciones y demás costos y gastos que se generen como consecuencia de su aceptación a participar en la presente OPA. Esto incluye, por ejemplo, todos los gastos y comisiones a favor de la sociedad agente de bolsa que los represente en la presente Oferta (incluyendo si el Agente de Intermediación los representa), así como cualquier otro gasto inherente a su condición de transferentes para el perfeccionamiento y ejecución de la transferencia de Acciones, así como todos los tributos asociados a tales conceptos.

Las comisiones y gastos incurridos por el Ofertante y los aceptantes de la OPA por su participación en la presente Oferta serán calculados y pagados en Soles (S/) considerando el precio de las Acciones convertido a Soles utilizando el tipo de cambio que indique el Sistema Millennium el día de la adjudicación de la Oferta y el monto de la transacción registrados en el Sistema Millennium de la BVL. Ello incluye el pago de las comisiones y/o contribuciones a: (i) la SMV, (ii) la BVL, (iii) CAVALI, (iv) el Fondo de Garantía, y (v) las sociedades agentes de bolsa participantes.

Asimismo, el pago de las comisiones y gastos se redondeará a dos decimales. Para efectos del redondeo, (i) si el tercer decimal es igual o superior a 5, se redondeará el segundo decimal al número inmediato superior; y, (ii) si el

tercer decimal es menor a 5, el segundo decimal no sufrirá modificación alguna.

Sin perjuicio de lo anterior, es responsabilidad de los destinatarios de la Oferta consultar con sus asesores acerca de los costos, gastos y/o tributos que se deriven como consecuencia de la aceptación de la Oferta.


**Prospecto y documentación:** : Durante la vigencia de la OPA, el Prospecto Informativo, así como todos los documentos e información de la OPA, se encontrarán a disposición de los interesados, sin costo, para lo cual agradecemos enviar un correo electrónico a [jramos@bbva.com](mailto:jramos@bbva.com) o [erick.valdez@bbva.com](mailto:erick.valdez@bbva.com), a fin de poder remitirles un link con la información. Adicionalmente, dicha documentación también podrá ser consultada en la Página Institucional de la SMV en la Plataforma Digital Única del Estado Peruano para el Ciudadano ([www.gob.pe/smv](http://www.gob.pe/smv)), así como también a través de la página web de la BVL: [www.bvl.com.pe](http://www.bvl.com.pe).

**Observaciones** : De acuerdo con lo señalado en el artículo 16° del Reglamento, la SMV puede observar la información y documentación de la OPA durante los cinco (5) primeros días de rueda de bolsa de la BVL posteriores a su presentación.



**North Lima Power Grid Holding S.A.C.**

Representado por Yu Xue  
Pasaporte No. PE2183077  
Ofertante de la OPA



**BBVA Bolsa Sociedad Agente de Bolsa S.A.**

Representado por Jorge Ramos Maita  
Documento de Identidad No. 09675611  
Agente de Intermediación

**(\*) Nota importante:**

Con fecha 31-Oct-2024 se recibió nueva documentación de la oferta presentada por North Lima Power Grid Holding S.A.C. en respuesta a lo solicitado por la Superintendencia del Mercado de Valores - SMV mediante Oficio N° 4879-2024-SMV/11.1, la cual incluye una nueva versión del Aviso de Oferta y del Prospecto Informativo y sus Anexos II, III, IVD y IVC. La documentación presentada puede ser consultada en la página web de la BVL: [www.bvl.com.pe](http://www.bvl.com.pe)



**xnuam**

# **AVISO**

## **Cambio de Horario de Negociación para los Valores de Renta Variable**

Se pone en conocimiento del público en general que a partir del día **lunes, 04 de noviembre de 2024** se modificará el horario de negociación para los valores de renta variable, conforme a lo siguiente:

Segmento de valores de alta liquidez:

<b>Subasta de Apertura:</b>	<b>De 09:00 a 09:30 horas (*)</b>
<b>Negociación Regular I:</b>	<b>De 09:30 a 15:22 horas</b>
<b>Negociación Regular II:</b>	<b>De 15:22 a 15:52 horas</b>
<b>Subasta de Cierre:</b>	<b>De 15:52 a 16:00 horas (*)</b>
<b>Publicación de Precio de Cierre:</b>	<b>De 16:00 a 16:02 horas</b>
<b>Negociación a Precio de Cierre:</b>	<b>De 16:02 a 16:10 horas</b>

Segmento de valores de baja liquidez

<b>Primera Subasta:</b>	<b>De 09:00 a 10:25 horas (**)</b>
<b>Segunda Subasta:</b>	<b>De 10:30 a 12:25 horas (**)</b>
<b>Subasta de cierre:</b>	<b>De 12:30 a 15:30 horas (**)</b>
<b>Publicación de Precio de Cierre:</b>	<b>De 15:30 a 15:35 horas</b>
<b>Negociación a Precio de Cierre:</b>	<b>De 15:35 a 16:10 horas</b>

Segmento de valores extranjeros:

<b>Subasta de Apertura:</b>	<b>De 09:00 a 09:30 horas</b>
<b>Negociación Regular:</b>	<b>De 09:30 a 16:00 horas</b>
<b>Publicación de Precio de Cierre:</b>	<b>De 16:00 a 16:02 horas</b>
<b>Negociación a Precio de Cierre:</b>	<b>De 16:02 a 16:10 horas</b>

(\*) La hora de finalización de la subasta de apertura y subasta de cierre para Acciones y Valores Representativos de Derechos sobre Acciones de los segmentos de alta liquidez está sujeta a un rango aleatorio que se extiende hasta 120 segundos después de la hora indicada.

(\*\*) La hora de finalización de la subasta de apertura para Acciones y Valores Representativos de Derechos sobre Acciones de los segmentos de baja liquidez está sujeta a un rango aleatorio que se extiende hasta 300 segundos después de la hora indicada.