

Boletín Diario

Viernes 15 de Noviembre de
2024

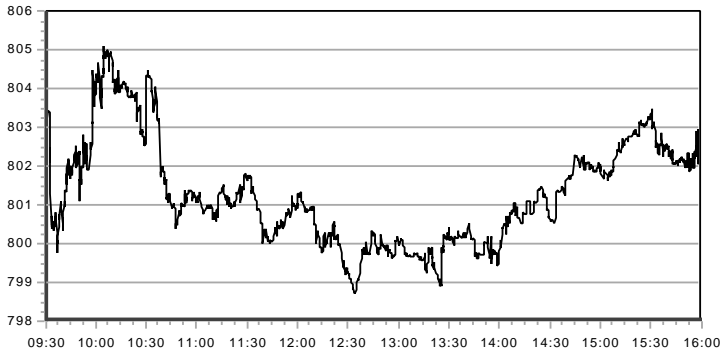
Año XXV - N° 6473

Viernes 15 de Noviembre de 2024
Año XXV - N° 6473

Indices de Cotizaciones - S&P/BVL

Índice (Retorno Total S/)	Cierre	Variación %			
		Día	Mes	Año	Año USD
S&P/BVL PERU GENERAL	30,537.78	0.36	0.22	17.63	14.68
S&P/BVL PERU SELECT	801.84	0.11	-0.29	19.14	16.15
S&P/BVL Peru General ESG	1,309.08	0.33	0.10	14.08	11.21
S&P/BVL Lima 25	40,235.60	-0.08	0.96	21.90	18.83
S&P/BVL Peru Select 20% Capped	337.13	0.21	-1.11	15.60	12.70
S&P/BVL Peru Select 20% Capped ESG Tilted	360.59	0.24	-0.52	22.72	19.64
S&P/BVL Enhanced Dividend	333.22	0.31	-0.90	24.59	21.46
S&P/BVL Peru Smallcap	243.60	0.16	2.17	18.22	15.25
S&P/BVL Ingenius	1,282.20	-2.21	6.06	65.28	60.88
S&P/BVL Consumer	1,266.40	-0.06	0.71	-0.80	-3.29
S&P/BVL Financials	1,491.10	1.85	4.23	39.50	35.99
S&P/BVL Industrials	300.30	-0.58	0.20	23.52	20.41
S&P/BVL Mining	659.04	-0.65	-5.95	15.23	12.33
S&P/BVL Public Services	1,097.44	-0.25	0.83	7.84	5.13
S&P/BVL Electric	1,071.37	-0.25	0.83	7.84	5.13
S&P/BVL Construction	236.36	0.03	1.70	10.42	7.64

SP/BVL Peru Select - Intraday



Negociación y Capitalización

Segmento	Neg. Día (S/)	N° Op. Día	Neg. Mes (S/)	Neg. Año (S/)
Renta Variable	33,217,928	1,261	547,121,998	16,052,092,414
Renta Fija	1,040,397	1	20,260,686	1,529,373,241
Colocación Primaria	0	0	0	33,622,210
Op. Reporte y Préstamo	1,099,410	7	28,665,600	754,481,032
Total Mercado	35,357,735	1,269	596,048,284	18,369,568,897

Capitalización Total del Mercado	Millones Soles	Millones Dólares
	752,170.65	197,861.54

Alzas y Bajas de Hoy

Subieron: 35 Bajaron: 43 Se mantuvieron: 7

Mayores Alzas

Mercado	Valores	Anterior		Cierre (S/)	Variación
		Fecha	Cotización (S/)		
Local	PML	14/11	US\$ 0.245	US\$ 0.300	22.45%
	PPX	12/11	US\$ 0.026	US\$ 0.027	3.85%
	CPACAS1	08/11	4.55	4.70	3.30%
	AENZAC1	14/11	0.51	0.52	1.96%
Extranjero	PLTR	12/11	US\$ 59.77	US\$ 63.78	6.71%
	BAC	08/11	US\$ 44.90	US\$ 46.47	3.50%
	ARGT	13/11	US\$ 76.50	US\$ 79.00	3.27%
	DIA	25/10	US\$ 424.10	US\$ 435.85	2.77%

Mayores Bajas

Mercado	Valores	Anterior		Cierre (S/)	Variación
		Fecha	Cotización (S/)		
Local	SMT	14/11	US\$ 0.51	US\$ 0.480	-5.88%
	IPCHBC1	14/11	0.320	0.302	-5.63%
	IPCHAC1	14/11	3.67	3.54	-3.54%
	SPCCPI1	04/11	125.00	120.00	-2.11%
Extranjero	MRNA	13/11	US\$ 42.26	US\$ 36.23	-14.27%
	SOXL	14/11	US\$ 30.00	US\$ 26.50	-11.67%
	ADBE	14/11	US\$ 530.00	US\$ 500.00	-5.66%
	UPRO	08/11	US\$ 94.20	US\$ 89.10	-5.41%

Indices de Cotizaciones - Bolsas Mundiales

Bolsa	ÍNDICE Retorno Total	Moneda	Cierre	Variación %			
				Día	Mes	Año	Año USD
Nueva York	S&P 500	USD	12,864.42	-1.31	2.97	24.56	24.56
Nasdaq	Nasdaq 100	USD	24,603.14	-2.39	2.57	22.05	22.05
Toronto	S&P/TSX 60	CAD	5,032.69	-0.61	3.60	21.62	14.34
B3 (Brasil)	IBOVESPA	BRL	127,791.60	Feriado	-1.48	-4.76	-20.26
BMV (México)	S&P/BMV IRT	MXN	82,225.82	-0.17	-0.04	-9.71	-24.60
Santiago	S&P IPSA	CLP	6,527.02	0.74	-0.36	5.31	-5.31
Colombia	MSCI COLCAP*	COP	1,346.11	-0.12	-0.91	12.63	-1.36
Europa	Stoxx 600	EUR	302.28	-0.77	-0.36	8.32	3.43
Londres	FTSE 100	GBP	8,922.67	-0.09	-0.28	7.96	7.01
Frankfurt	Dax 30	EUR	19,210.81	-0.27	0.70	14.68	9.49
Paris	CAC 40	EUR	22,651.63	-0.58	-1.09	-0.76	-5.25
Madrid	IBEX 35	EUR	40,489.40	0.97	-0.10	20.08	14.65
Shanghái - Shenzhen	CSI 300	CNY	5,682.56	-1.75	2.06	19.08	16.88
Tokio	Topix	JPY	4,657.57	0.39	0.60	17.09	7.01

Tasas Efectivas Op. de Reporte y Tasas de Interés

Operaciones de Reporte	Tasa Efectiva Prom. S/ (%)	Tasa Efectiva Prom. USD (%)
O. R. Renta Variable	9.7459	7.7785
O. R. Instrumentos de Deuda	--	--

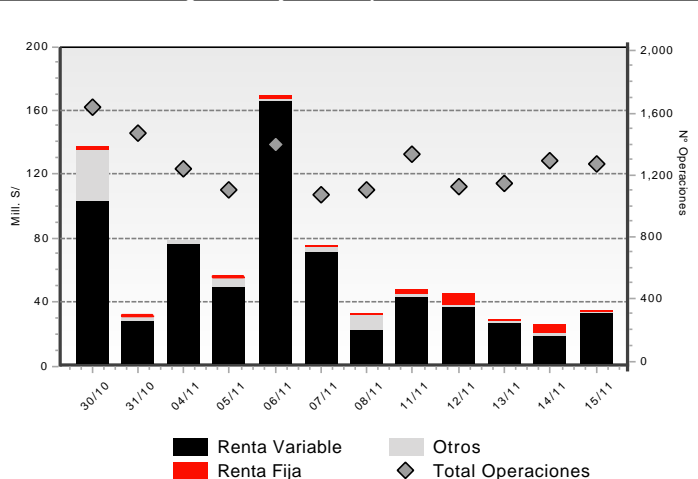
Tasas de Interés		Anterior (%)	Hoy (%)	Variación (%)
TAMEX	Tasa Act. Mon. Ext.	10.80	10.77	-0.03
TIPMEX	Tasa Pas. Mon. Ext.	1.80	1.82	0.02
TAMN	Tasa Act. Mon. Nac.	14.91	14.89	-0.02
TIPMN	Tasa Pas. Mon. Nac.	2.55	2.55	s.v.

Cotizaciones de Metales y Tipo de Cambio

Metales	Anterior	Hoy	Var. Día %	Var. Mes %	Var. Año %
Oro (COMEX) US\$/Oz.	2,568.20	2,565.70	-0.10	-6.61	24.16
Plata (COMEX) US\$/Oz.	30.57	30.25	-1.05	-7.35	26.83
Cobre (COMEX) US\$/Lb.	4.068	4.054	-0.33	-6.49	4.38
Zinc (LME) US\$/TM	2,941.12	2,964.09	0.78	-2.21	12.28
Plomo (LME) US\$/TM	1,922.02	1,924.00	0.10	-2.80	-5.43
Estaño (LME) US\$/TM	28,730.30	28,518.65	-0.74	-8.04	13.28

Tipo de Cambio		Compra	Venta	Promedio
Dólar Interbancario	Soles / Dólar	3.80	3.802	3.801
Euro	Dólar / Euro	1.0526	1.0531	1.0528
Yen	Yen / Dólar	154.31	154.32	154.32

Montos Negociados y N° de Operaciones - Ult. 12 ruedas



Contenido

Sección	Pág.	Sección	Pág.	Sección	Pág.
1. Horarios de Negociación	3	13. Procesos de suscripción de nuevas acciones	20	25. Sociedades Agentes de Bolsa (SAB's)	26
2. Resumen de Montos y Operaciones	3	14. Reducción de Capital	20		
3. Mercado de Renta Variable	3	15. Cambio de razón social	20		
4. Información adicional de valores	13	16. Procesos de fusión-escisión	20	Avisos:	
5. Certificados de suscripción preferente	16	17. Inscripciones y Retiros	20	- Oferta Pública 2da. Emisión del 6to. Programa de Certificados de Depósito Negociables de Banco Falabella Perú S.A. - Serie L	
6. Mercado de Renta Fija	17	18. Obligaciones Pendientes de Vencimiento	21	- OPV de Acciones Comunes de Expertia Travel S.A.	
7. Colocación primaria	18	19. Operaciones Extrabursátiles	21	- Aviso de 1era. Emisión del 1er. Programa de Bonos Corporativos de Maquisistema, Serie A (Oferta Pública dirigida exclusivamente a Inversionistas Institucionales)	
8. Operaciones de Reporte y Préstamo de Valores	18	20. Negociación en bolsas extranjeras	22	- OPA de Acciones Comunes de Falabella Perú S.A.A.	
9. Mercado Alternativo de Valores - MAV	19	21. Cartera del índice S&P/BVL Peru General ESG	22	- OPA posterior de acciones representativas del capital social de Pluz Energía Perú S.A.A.	
10. Entrega de Derechos	19	22. Retribuciones, contribuciones y comisiones	22		
11. Convocatorias	19	23. Negociación de divisas	25		
12. Cambios de Valor Nominal	19	24. Notas al boletín	25		

La información contenida en este documento es de carácter referencial, y es susceptible de ser revisada con posterioridad a su difusión. La Bolsa de Valores de Lima no asume responsabilidad alguna por los errores u omisiones contenidos en este material. Como consecuencia, la Bolsa de Valores de Lima no responde por los daños sean especiales, indirectos, incidentales, ulteriores o de cualquier naturaleza incluyendo sin limitación pérdidas en ingresos o utilidades, que pueden resultar del uso de este material. Se encuentra prohibida la reproducción de parte o la totalidad de la información contenida, con fines de comercialización, sin autorización expresa de la Bolsa de Valores de Lima.

1. Horarios de Negociación

Renta Variable Segmento de Alta Liquidez	Renta Variable Segmento de Baja Liquidez	Renta Variable Segmento de Val. Extranjeros	De 09:00 a 14:00 Mcd. Continuo Rta. Fija (propuestas, negociación y oper al cierre)
De 09:00 a 09:30 Subasta de Apertura	De 9:00 a 10:25 1ra Subasta Intermedia RV2	De 09:00 a 09:30 Subasta de Apertura	De 09:00 a 14:00 Oper. Mercado de Dinero
De 09:30 a 15:52 Negociación Regular	De 10:30 a 12:25 2da Subasta Intermedia RV2	De 09:30 a 16:00 Negociación Regular	De 09:00 a 16:10 Operaciones de Reporte y Préstamo Bursátil
De 15:52 a 16:00 Subasta de Cierre	De 12:30 a 15:30 Subasta de Cierre	De 16:02 a 16:10 Neg. a Precio de Cierre	
De 16:02 a 16:10 Neg. a Precio de Cierre	De 15:35 a 16:10 Neg. a Precio de Cierre		

2. Resumen de Montos y Operaciones

Rueda del día 15/11/2024

Segmento	Día			Mes			Año		
	S/	US\$	N° Op.	S/	US\$	N° Op.	S/	US\$	N° Op.
RENTA VARIABLE	33,217,928.42	8,738,110.85	1,261	547,121,998.04	144,912,864.37	11,949	16,052,092,414.22	4,291,122,419.37	201,800
Acciones	30,300,115.43	7,970,568.31	1,209	409,099,162.40	108,343,625.63	11,166	14,222,632,719.88	3,803,228,711.82	190,538
ADRs	1,247,512.02	328,163.10	20	10,342,672.26	2,738,794.87	420	274,649,680.10	73,249,357.54	5,042
Cert. Patrim. Fideicomiso	0.00	0.00	0	0.00	0.00	0	0.00	0.00	0
Cert. Participacion. FIBRAS	16,232.41	4,270.00	5	141,167.23	37,367.33	38	4,112,958.62	1,092,288.82	613
Unid. Partic. Fondos Bursátiles o ETF	7,381.83	1,941.82	5	411,195.42	108,821.52	35	106,393,463.98	28,634,000.73	707
Cert. Fondos de Inversión	1,646,686.73	433,167.62	22	127,127,800.73	33,684,255.02	290	1,444,247,200.37	384,903,035.77	4,889
Cert. Suscripc. Preferente	0.00	0.00	0	0.00	0.00	0	56,390.80	15,024.40	11
RENTA FIJA	1,040,397.00	273,680.65	1	20,260,686.42	5,358,786.74	20	1,529,373,241.06	407,398,748.45	703
Mercado Continuo	1,040,397.00	273,680.65	1	17,751,699.56	4,693,585.03	10	1,319,691,711.83	351,446,291.93	377
Mercado de Dinero	0.00	0.00	0	2,508,986.86	665,201.71	10	209,681,529.23	55,952,456.52	326
COLOCACION PRIMARIA	0.00	0.00	0	0.00	0.00	0	33,622,209.87	8,979,105.15	163
OPERACIONES PLAZO CON PRIMA	0.00	0.00	0	0.00	0.00	0	0.00	0.00	0
OPERACIONES DE REPORTE Y PRESTAMO	1,099,409.79	289,204.21	7	28,665,599.96	7,603,709.47	102	754,481,031.50	201,177,399.73	2,782
REP Renta Variable	1,051,650.93	276,641.04	6	27,783,638.20	7,370,219.36	94	693,275,275.46	184,843,974.60	2,513
REP Renta Fija	47,758.86	12,563.16	1	881,961.75	233,490.10	8	61,205,756.01	16,333,425.14	269
Préstamo de Valores	0.00	0.00	0	0.00	0.00	0	0.00	0.00	0
TOTAL MERCADO	35,357,735.21	9,300,995.71	1,269	596,048,284.42	157,875,360.58	12,071	18,369,568,896.65	4,908,677,672.70	205,448
Tipó de Cambio MILLENIUM: 3.8015	Número de sesiones realizadas			10			219		

3. Mercado de Renta Variable - Operaciones al Contado

Valores	Mo ne da	Anterior		Negociación del Día										Frec. de Cotiz.	Rendim. Bursátil 2024	
		Cotización Anterior	Fecha	Cotizaciones				Variac. Día %	Propuestas		Precio promedio	N° de Accs Negociadas	Monto Efectivo Negociado			N° de Oper.
				Apertura	Cierre	Máxima	Mínima		Compra	Venta						
A.F.P.																
HABITAC1	S/															
INTEGR1	S/															
PRIMAC1	S/															
PROFUT1	S/															
BANCOS Y FINANCIERAS																
ALFINAC1	S/	0.202	28/12/22													
ALFINBC1	S/															
BANCOMC1	S/															
BANFALC1	S/															
BBVAC1	S/	1.44	14/11/24	1.44	1.43	1.44	1.43	-0.69%	1.42	1.43	1.44	71,865	103,345.13	18	100 %	6.09%
BCIPEC1	S/															
BIFC1	S/															
BOCPEC1	S/															
BPICHC1	S/	0.500	30/12/21							0.450						
BPICHC1	S/	0.200	08/11/24												5 %	-10.57%
BRIPLEC1	S/															
CITIBK1	S/															
CMAQPC1	S/															
COFIDCC1	S/															
COMPFC1	S/															
CRANDEC1	S/	1.84	22/07/16													

Valores	Mo ne da	Anterior		Negociación del Día											Frec. de Cotiz.	Rendim. Bursátil 2024
		Cotización Anterior	Fecha	Cotizaciones				Variac. Día %	Propuestas		Precio promedio	N° de Accs Negociadas	Monto Efectivo Negociado	N° de Oper.		
				Apertura	Cierre	Máxima	Mínima		Compra	Venta						
CREDITC1	S/	3.80	14/11/24	3.82	3.82	3.82	3.82	0.53%	3.81	3.89	3.83	15,683	60,084.61	41	90 %	50.96%
CSCOTIC1	S/
EFFECTIC1	S/
FCONFC1 (ver 15)	S/	72.69	22/11/22	60.00
FCREDIC1 (L,ver 12)	S/	2.00	09/02/17
FINOHC1	S/	1.55	22/03/24	0.00%
FINTFCC1 (L, ver 14)	S/
FPROEMC1	S/	18.00	18/09/19
FPROEMP1	S/
GNBC1	S/
ICBCC1	S/
INTERBC1	S/	1.60	08/11/24	1.56	1.60	1.56	306	477.36	3	15 %	11.09%
MIBANC1	S/	1.76	24/09/24	0.00%
MITSUFC1	S/
QAPAQC1	S/
SANC1	S/
SANFINC1	S/
SCOTIAC1	S/	10.30	21/10/24	9.50	5 %	-7.67%
TOTALSC1	S/
DIVERSAS																
ADCOMEC1	S/	0.310
AENZAC1 (ver 16)	S/	0.51	14/11/24	0.52	0.52	0.52	0.52	1.96%	0.51	0.53	0.52	27,129	14,118.37	6	30 %	-10.11%
AHC1 (ver 16)	S/	1.10	20/09/24	1.09	1.08	92	99.36	1	124.49%
AZZAROC1	S/
BVLC1	S/
CAVALIC1	S/	7.60	19/07/24	7.40	0.00%
COCESUC1	S/	7.91	06/09/24	39.96%
COLPERC1 (D)	S/	26.28	03/06/16
COPENC1	S/
CRECAPC1	S/	1.80	04/09/24	1.59	-16.67%
DESXXIC1	S/
DIVIC1	S/	0.69	16/11/20
DUNENC1	S/
ENPACIC1	S/	0.250	16/05/24	0.00%
EXPERTC1	S/
FALABEC1 (Ver Hi,16)	S/	0.253	13/05/24	0.147	0.00%
FERREYC1	S/	2.98	14/11/24	2.96	2.98	3.00	2.94	0.00%	2.98	3.00	2.97	29,441	87,574.01	36	100 %	32.71%
FOSSALC1 (ver 14)	S/	0.76	15/04/24	0.70	0.00%
FUTURAC1	S/	4.31	28/06/24	1.50	0.00%
GBVLAC1	S/	2.65	23/10/24	2.70	5 %	-1.11%
GBVLBC1	S/	2.44	25/08/22
GRHOLDC1	S/	1.00	06/08/21	0.76
HERMESC1	S/	8.60	14/02/24	8.23	9.00	4.50%
IIDEC1	S/
INCRaic1	S/
INVCENC1	S/	1.31	30/10/24	15 %	-12.67%
INVCOC2C1	S/
INVERTC1	S/	0.70	26/12/19
INVFALC1	S/	0.73	31/07/23	0.060	0.300
IPCHAC1	S/	3.67	14/11/24	3.67	3.54	3.67	3.33	-3.54%	3.40	3.54	3.51	45,046	158,083.75	135	90 %	543.64%
IPCHBC1	S/	0.320	14/11/24	0.325	0.302	0.325	0.302	-5.63%	0.302	0.305	0.31	2,716,043	846,279.09	259	100 %	37.27%
ISICC1	S/	2.80	13/10/21	1.16
JPMORGC1	S/
PALOALC1	S/
PHTBC1 (ver 12)	S/	0.048	03/04/24	0.00%
PORTAC1 (ver 16)	S/
PVTBC1	S/
RBCAC1	S/
RBCBC1	S/
RVIASBC1	S/
SAGAC1	S/	9.80	14/10/21	5.10
SOLUCIC1	S/
TRADIC1	S/	0.360	31/10/16
UNACEMC1	S/	1.58	14/11/24	1.58	1.57	1.58	1.56	-0.63%	1.56	1.57	1.57	73,427	115,194.38	31	95 %	7.28%
AGRARIAS																
ANDAHUC1	S/	0.220	08/11/24	0.220	10 %	-26.67%

Valores	Mo ne da	Anterior		Negociación del Día											Frec. de Cotiz.	Rendim. Bursátil 2024	
		Cotización Anterior	Fecha	Cotizaciones				Variac. Día %	Propuestas		Precio promedio	N° de Accs Negociadas	Monto Efectivo Negociado	N° de Oper.			
				Apertura	Cierre	Máxima	Mínima		Compra	Venta							
ASJUANC1	S/	1.60	12/09/24	1.60	105.09%
AUNIONC1	S/
CARTAVC1	S/	45.00	08/11/24	45.50	45.50	45.50	45.50	1.11%	43.01	45.50	45.47	2,113	96,075.14	10	45 %	19.59%	
CASAGRC1	S/	11.25	14/11/24	11.24	11.26	11.26	11.24	0.09%	11.25	11.26	11.26	5,773	64,988.43	15	100 %	41.44%	
CAYALTC1	S/	1.00	22/10/24	1.15	5 %	25.00%	
CHIQUIC1	S/	
CHUCARC1	S/	3.00	09/04/21	
FANUPEC1	S/	
GANSALC1	S/	
INGENIC1	S/	3.00	22/02/23	
LAREDOC1	S/	22.50	06/11/24	21.60	20 %	40.15%	
PARAMOC1	S/	12.00	26/12/22	
POMALCC1	S/	0.211	14/11/24	0.211	0.230	0.21	36,242	7,625.17	2	85 %	7.94%	
PUCALAC1	S/	0.66	16/10/24	0.65	83.33%	
SNJACIC1	S/	20.00	05/11/24	20.00	10 %	151.98%	
TUMANC1	S/	0.500	30/10/24	0.54	5 %	-33.33%	
INDUSTRIALES																	
AIBC1	S/
ALICORC1	S/	6.60	14/11/24	6.51	6.64	6.64	6.51	0.61%	6.50	6.64	6.57	5,878	38,627.60	19	95 %	5.40%	
AUSTRAC1	S/	1.32	11/11/24	1.31	1.50	15 %	5.60%	
BACKUAC1 (ver 16)	S/	200.00	13/11/24	180.00	200.00	20 %	14.01%	
BACKUAC2 (ver 16)	S/	
BACKUBC1 (ver 16)	S/	205.00	30/10/24	210.00	25 %	16.62%	
BACKUBC2 (ver 16)	S/	
CORAREC1	S/	1.70	06/11/24	1.67	1.70	214	363.80	2	10 %	2.05%	
CPACASC1	S/	4.85	14/11/24	4.85	4.84	4.89	4.80	-0.21%	4.82	4.88	4.85	21,314	103,307.84	27	100 %	28.04%	
CRETEXC1	S/	0.70	17/07/23	
EXALMC1	S/	2.50	25/10/24	2.45	2.50	15 %	43.68%	
LAIVEBC1	S/	0.78	23/04/20	
PETROBC1	S/	
PIURAC1	S/	0.040	04/02/21	
QUIMPAC1	S/	1.00	23/06/22	
SIDERC1	S/	1.81	14/11/24	1.85	1.79	1.85	1.79	-1.10%	1.75	1.78	1.82	85,020	155,052.47	40	85 %	68.83%	
SNCRISC1 (L)	S/	
SNJUANC1	S/	41.25	07/11/24	40.50	41.25	41.25	50	2,062.50	1	30 %	7.77%	
UNITEXC1 (L)	S/	0.57	08/08/23	
MINERAS																	
ANDEXAC1	S/
ANDEXBC1	S/	0.500	16/08/22
ATACOAC1	S/	0.088	04/11/24	0.035	0.080	5 %	0.00%	
ATACOBC1	S/	0.057	14/11/24	0.055	0.056	0.06	238,429	13,539.94	8	40 %	32.56%	
BROCALC1	S/	11.22	13/11/24	11.22	11.22	11.22	11.22	0.00%	10.70	11.22	11.15	1,135	12,656.70	2	25 %	72.64%	
BUENAVC1	S/	47.00	11/11/24	47.00	52.00	5 %	-12.58%	
CASTROC1 (L)	S/	1.34	
CVERDEC1	US\$	40.67	14/11/24	41.50	40.70	41.50	40.70	0.07%	40.70	41.50	41.40	2,695	111,584.10	5	95 %	15.40%	
FOSPACC1 (ver 14)	S/	
MINCORC1	S/	12.10	24/10/24	5 %	15.24%	
MOROCOC1	S/	0.85	10/01/24	14.86%	
NEXAPEC1	S/	1.61	14/11/24	1.60	1.61	1.63	550	894.76	5	75 %	18.06%	
PODERC1	S/	8.40	11/11/24	8.43	8.31	8.43	8.31	-1.07%	8.40	8.88	8.36	4,858	40,622.25	10	50 %	56.78%	
SHPC1	S/	40.00	04/09/24	38.00	45.00	-14.90%	
VOLCAAC1	S/	0.62	26/09/24	0.53	-2.52%	
VOLCABC1	S/	0.227	14/11/24	0.230	0.229	0.230	0.228	0.88%	0.228	0.229	0.23	16,320,655	3,738,229.95	80	100 %	-38.84%	
SERVICIOS PUBLICOS																	
EDUNASC1	S/
EGEPIBC1	S/	6.30	24/10/24	6.30	6.30	6.30	6.30	0.00%	6.24	6.30	6.30	1,000	6,300.00	1	10 %	-6.13%	
EGESUBC1	S/
ELECPBC1	S/
ELESUDC1	S/
ENGIEC1	S/	4.21	14/11/24	4.16	4.15	4.16	4.15	-1.43%	4.11	4.15	4.15	5,830	24,175.08	5	65 %	-8.83%	
EPUNOBC1	S/
ESUREBC1	S/	1.21	06/04/21	1.10	
HIDRA2C1	S/	1.65	11/11/24	1.66	1.75	1.70	2,550	4,336.50	3	25 %	0.49%	
LUSURC1	S/	15.27	14/11/24	15.20	15.20	15.20	15.20	-0.46%	15.20	16.90	15.22	1,205	18,338.40	9	70 %	0.16%	
ORYGENC1	S/	2.47	14/11/24	2.48	2.48	2.48	2.48	0.40%	2.46	2.48	2.48	20,166	50,000.98	32	100 %	17.07%	
PERENAC1	S/

Valores	Mo ne da	Anterior		Negociación del Día										Frec. de Cotiz.	Rendim. Bursátil 2024	
		Cotización Anterior	Fecha	Cotizaciones				Variac. Día %	Propuestas		Precio promedio	N° de Accs Negociadas	Monto Efectivo Negociado			N° de Oper.
				Apertura	Cierre	Máxima	Mínima		Compra	Venta						
PERENBC1	S/	15.00	18/10/24	16.00	5 %	12.02%
PLUZENC1	S/	4.18	14/11/24	4.01	4.23	4.18	109	455.20	4	70 %	13.52%
SANGABC1	S/
SEALDC1	S/	3.37	22/08/24	10.75%
SEDAPBC1 (ver HI, 14)	S/
SHOUGEC1	S/	1.00	16/02/17
TELCAAC1	S/
TELCABC1	S/
TELEFBC1 (ver 12, 13)	S/	0.400	12/11/24	0.400	0.54	5 %	-29.82%
TELEFBC2	S/
TELEFCC1 (ver 12, 13)	S/	1.75	27/10/17
SEGUROS																
AVLASGC1	S/
CARDIFC1	S/
CHUBSGC1	S/
CRECERC1	S/
INSURC1	S/
INTSEGC1	S/
LIBSEGC1	S/
MAPFSGC1	S/	11.62	31/01/22
OHIOC1	S/
PACIFIC1	S/	31.55	16/07/21	40.00
POSITIC1	S/	0.70	22/08/24	1.45%
POSITVC1	S/
PROTECC1	S/
QUALSGC1	S/	0.160	27/03/19
RIMSEGC1	S/	0.97	14/11/24	0.95	0.97	20 %	33.33%
SECREXC1	S/
VIVSEGC1	S/	1.13	08/06/17
DIVERSAS DE INVERSION																
COCESUI1	S/	0.80	14/11/24	5 %	5.27%
CONCESI1	S/	3.95	14/11/24	4.50	25 %	51.92%
ENPACI1	S/	0.250	28/11/23
FILAMEI1	S/	1.30	18/01/24	1.30	0.00%
FOSSALI1 (ver 14)	S/
FUTURAI1	S/	1.55	12/11/24	1.50	10 %	-4.89%
IIDEI1	S/	0.250
INVCORI1	S/	1.00	18/08/23
INDUSTRIALES DE INVERSION																
ALICORI1	S/	4.00	15/10/24	4.00	11.11%
BACKUSI1 (ver 16)	S/	21.60	14/11/24	21.10	21.60	21.46	235	5,042.25	9	75 %	5.06%
BACKUSI2 (ver 16)	S/
CORAREI1	S/	1.06	14/11/24	1.07	1.07	1.07	1.07	0.94%	1.06	1.07	1.07	31,726	33,912.82	9	90 %	16.33%
CPACASI1	S/	4.55	08/11/24	4.70	4.70	4.70	4.70	3.30%	4.58	4.70	4.70	1,500	7,050.00	3	15 %	33.14%
CRETEXI1	S/	0.81	21/05/24	0.00%
ELCOMEI1 (ver 15)	S/	0.62	09/08/24	0.61	-24.43%
ETERNI1	S/	2.10	12/03/24	10.53%
ETNAI1	S/	0.310	24/09/24	-19.48%
GLORIAI1	S/	5.50	29/10/24	5.76	5.83	5.64	9	50.79	2	5 %	18.56%
HIDROSI1	S/	1.30	22/08/24	3.00	30.00%
IEQSAI1	S/	0.350	12/06/24	0.310	0.80	-5.41%
INDECOI1	S/	5.40	01/10/24	5.60	43.23%
MICHEI1	S/	5.79	08/11/24	5.90	15 %	3.66%
PIURAI1	S/	0.020	04/02/21
QUIMPAI1	S/	0.55	20/02/24	0.00%
RECORDI1 (D)	S/	0.93	09/09/22
SNJUANI1	S/	39.50	06/11/24	40.02	42.40	35 %	12.31%
UNITEXI1 (L)	S/	0.316	19/09/24	65.23%
MINERAS DE INVERSION																
BROCALI1	S/	8.40	08/11/24	7.60	8.32	30 %	77.81%
BUENAVI1	S/	14.46	27/05/24	14.46	1.83%
CASTROI1 (L)	S/	0.300
LUISAI1	S/	140.00	14/11/24	140.00	140.00	140.00	140.00	0.00%	140.00	150.00	140.00	1,197	167,580.00	3	35 %	26.72%
MINCORI1	S/	13.01	11/11/24	12.75	12.75	12.75	12.75	-2.00%	12.60	12.75	12.75	845	10,773.75	2	55 %	38.59%
MINSURI1	S/	4.76	14/11/24	4.81	4.80	4.83	4.77	0.84%	4.80	4.83	4.79	20,450	98,050.45	11	85 %	28.19%

Valores	Mo ne da	Anterior		Negociación del Día											Frec. de Cotiz.	Rendim. Bursátil 2024	
		Cotización Anterior	Fecha	Cotizaciones				Variac. Día %	Propuestas		Precio promedio	N° de Accs Negociadas	Monto Efectivo Negociado	N° de Oper.			
				Apertura	Cierre	Máxima	Mínima		Compra	Venta							
MOROCCI1	S/	0.357	04/09/24	0.250	0.350	-31.35%
NEXAPE1	S/	1.25	31/10/24	1.20	1.30	25 %	7.40%
PERUBA1	S/	2.98	31/10/24	2.99	5 %	0.00%
SPCCP1	S/	125.00	04/11/24	118.00	120.00	120.00	118.00	-2.11%	120.00	125.00	118.88	513	60,984.00	5	30 %	58.09%	
SPCCP2	S/	80.35	24/09/24	100.00	120.00	-7.58%
VALORES EMITIDOS EN EL EXTERIOR																	
BAP (Ver HI)	US\$	187.45	14/11/24	188.15	191.00	191.00	188.00	1.89%	182.00	200.00	189.98	2,707	514,267.26	16	100 %	37.35%	
IFS	US\$	28.00	14/11/24	27.43	28.29	28.29	27.43	1.04%	27.42	28.45	27.99	27,746	776,662.22	26	100 %	34.59%	
INRETC1	US\$	31.65	14/11/24	31.65	31.49	31.65	31.49	-0.51%	31.46	31.49	31.54	791	24,950.77	12	100 %	-10.96%	
MIRL	US\$	0.017	31/10/24	0.011	0.023	5 %	-43.33%	
NUAM (Ver HI)	US\$	4.20	21/10/24	4.20	10 %	-3.58%	
SCCO (Ver HI, 10)	US\$	100.20	14/11/24	100.20	99.20	100.20	99.20	-1.00%	99.00	99.90	99.79	471	47,003.31	7	85 %	21.37%	
SMT	US\$	0.51	14/11/24	0.480	0.480	0.480	0.460	-5.88%	0.460	0.490	0.47	86,221	40,289.10	23	65 %	-17.24%	
JUNIORS																	
AGMR	US\$	0.055	06/11/24	0.055	15 %	-31.25%	
ALT (D)	US\$	0.014	15/06/22	0.010
ATCU	US\$	0.390	31/10/24	0.390	10 %	32.65%	
BCM	US\$	0.320	11/11/24	5 %	60.00%	
ECU	US\$
PML	US\$	0.245	14/11/24	0.245	0.300	0.300	0.245	22.45%	0.300	0.350	0.27	454,782	123,046.35	71	95 %	233.33%	
PPX	US\$	0.026	12/11/24	0.027	0.027	0.027	0.027	3.85%	0.025	0.027	0.03	280,000	7,560.00	3	35 %	35.00%	
REG	US\$	1.45	31/10/24	5 %	51.04%	
RIO	US\$	0.340	08/04/24	0.00%
TK	US\$	0.060	06/03/24	-33.33%
AMERICAN DEPOSITARY RECEIPTS																	
BVN	US\$	12.40	14/11/24	12.48	12.27	12.55	12.27	-1.05%	12.00	12.85	12.44	26,203	326,085.52	17	100 %	-18.79%	
CPAC	US\$	5.50	08/07/24	14.58%
TEF	US\$	4.72	21/10/24	5.30	4.33	480	2,077.58	3	5 %	25.17%	
FONDOS BURSATILES																	
ETFFPERUD	US\$	12.31	14/11/24	12.29	12.29	12.29	12.29	-0.16%	12.10	12.29	12.29	158	1,941.82	5	90 %	13.06%	
ETFFESOV	S/
FONDOS DE INVERSIÓN																	
FIACWCF1	US\$	1,327.28	02/04/24	0.58%
FICCOMP10	US\$	116.74	13/11/24	116.79	116.79	116.79	116.79	0.04%	116.79	189	22,073.31	1	70 %	6.31%	
FICCOMP13	US\$	105.13	14/11/24	105.15	105.15	105.15	105.15	0.02%	105.15	15	1,577.25	1	95 %	4.99%	
FICCOMP1	US\$	410.16	14/11/24	80 %	6.23%	
FICCOMP2	US\$	417.26	14/11/24	417.34	2	834.68	1	25 %	6.25%	
FICCOMP4	US\$	177.48	26/09/24	3.94%
FICCOMP5	US\$	138.68	14/11/24	70 %	6.21%	
FICCOMP6	US\$	129.02	12/11/24	35 %	5.75%	
FICCOMP9	US\$	118.88	14/11/24	119.16	118.90	119.16	118.90	0.02%	118.91	1,930	229,493.90	7	90 %	6.33%	
FICOIF5	US\$	3.81	12/11/24	20 %	5.54%	
FICOIF7	US\$	342.81	14/11/24	20 %	5.29%	
FICORPS	S/	143.88	04/11/24	20 %	6.82%	
FICORPS2	S/	135.26	05/11/24	20 %	6.84%	
FICORPS3	S/	132.95	04/11/24	15 %	6.84%	
FICORPS4	S/	133.49	14/11/24	133.52	133.52	133.52	133.52	0.02%	133.52	42	5,607.84	1	100 %	7.06%	
FICORPS5	S/	128.35	14/11/24	128.37	128.37	128.37	128.37	0.02%	128.37	44	5,648.28	1	100 %	6.81%	
FICORPS11	S/	109.47	14/11/24	109.49	109.49	109.49	109.49	0.02%	109.49	68	7,445.32	3	100 %	7.06%	
FICORPS12	S/	105.93	14/11/24	105.96	105.96	105.96	105.96	0.03%	105.96	66	6,993.36	1	100 %	5.76%	
FICORPS13	S/	104.75	14/11/24	104.77	104.77	104.77	104.77	0.02%	104.77	263	27,554.51	2	100 %	4.73%	
FICORPS14	S/	103.35	14/11/24	103.37	103.37	103.37	103.37	0.02%	103.37	54	5,581.98	1	100 %	3.24%	
FICORPS15	S/	101.09	14/11/24	101.11	101.11	101.11	101.11	0.02%	101.11	55	5,561.05	1	100 %	0.94%	
FICORPS16	S/	101.02	14/11/24	101.04	101.04	101.04	101.04	0.02%	101.04	168	16,974.72	1	85 %	0.93%	
FICORPS17	S/	100.15	14/11/24	100.17	100.17	100.17	100.17	0.02%	100.17	5,988	599,817.96	1	20 %	0.06%	
FILXGARF	US\$	20.80	18/01/23
FIYAKUD	US\$
FIYAKUS	S/
FIBRAS																	
FIBCCAP (ver 12)	US\$	47.00	12/11/24	46.85	53.00	25 %	-29.18%	
FIBPRIME	US\$	5.00	13/11/24	5.00	5.00	5.00	5.00	0.00%	4.90	5.00	5.00	854	4,270.00	5	25 %	-17.33%	

3.1. Valores Listados por Agente Promotor

Valores y Agente Promotor	Mo ne da	Anterior		Negociación del Día										Frec. de Cotiz.	Rendim. Bursátil 2024		
		Cotización Anterior	Fecha	Cotizaciones				Variac. Día%	Propuestas		Precio Promedio	N° de Accs Negociadas	Monto Efectivo Negociado			N° de Oper	
				Apertura	Cierre	Máxima	Minima		Compra	Venta							
Acciones																	
SBUX	ANS	US\$	98.60	13/11/24	98.70	100.00	30 %	3.79%	
AAL	BVL	US\$	14.50	14/11/24	14.20	14.20	14.20	14.20	-2.07 %	14.00	350	4,970.00	1	30 %	2.31%
AAPL	BVL	US\$	225.00	13/11/24	224.60	222.01	224.60	222.01	-1.33 %	222.00	235.00	27	6,033.11	4	85 %	15.93%
ABBV	BVL	US\$	189.41	22/10/24	5 %	12.21%	
ABNB	BVL	US\$	135.70	28/10/24	5 %	-8.00%	
ABT	BVL	US\$	108.90	08/08/24	
ADBE	BVL	US\$	530.00	14/11/24	500.00	500.00	500.00	500.00	-5.66 %	80	40,000.00	1	75 %	-16.53%
ADI	BVL	US\$	224.15	01/08/24	
AEM	BVL	US\$	
AMAT	BVL	US\$	189.36	29/10/24	10 %	-11.51%	
AMD	BVL	US\$	139.40	14/11/24	134.20	134.45	134.45	134.20	-3.55 %	4,083	547,975.60	2	85 %	-6.47%
AMGN	BVL	US\$	298.10	12/11/24	5 %	-10.59%	
AMZN	BVL	US\$	211.70	14/11/24	205.00	202.30	205.00	201.58	-4.44 %	202.30	214.00	419	85,329.02	16	90 %	33.71%
AVGO	BVL	US\$	172.60	14/11/24	25 %	38.08%	
AXP	BVL	US\$	289.50	14/11/24	5 %	21.13%	
BA	BVL	US\$	141.00	13/11/24	20 %	-46.18%	
BAC	BVL	US\$	44.90	08/11/24	46.47	46.47	46.47	46.47	3.50 %	54	2,509.38	1	25 %	40.61%
BKNG	BVL	US\$	3,715.50	31/07/24	
BLK	BVL	US\$	800.00	24/06/24	
BRKB	BVL	US\$	443.37	05/11/24	15 %	24.23%	
C	BVL	US\$	68.12	14/11/24	50 %	32.14%	
CAT	BVL	US\$	397.00	07/10/24	
CCL	BVL	US\$	24.45	14/11/24	24.05	30 %	27.68%	
COST	BVL	US\$	905.50	24/09/24	
CRWD	BVL	US\$	
CSCO	BVL	US\$	57.71	06/11/24	57.71	10 %	14.96%	
CVX	BVL	US\$	160.00	14/11/24	10 %	2.83%	
DAL	BVL	US\$	66.00	14/11/24	20 %	76.00%	
DHR	BVL	US\$	250.50	27/03/24	
DIS	BVL	US\$	109.50	14/11/24	109.50	112.01	113.40	109.50	2.29 %	112.00	117.00	2,014	227,456.29	18	60 %	23.29%
ENPH	BVL	US\$	86.35	05/11/24	5 %	
F	BVL	US\$	10.42	04/11/24	10 %	-14.73%	
GLEN	BVL	US\$	
GM	BVL	US\$	52.50	23/10/24	5 %	44.95%	
GOOG	BVL	US\$	176.55	14/11/24	55 %	25.21%	
HPE	BVL	US\$	
IBM	BVL	US\$	190.60	31/07/24	
JNJ	BVL	US\$	163.64	16/10/24	163.64	
JPM	BVL	US\$	242.16	14/11/24	25 %	42.28%	
K	BVL	US\$	
KO	BVL	US\$	63.80	13/11/24	7	442.60	2	25 %	10.51%
LLY	BVL	US\$	808.50	05/11/24	30 %	6.34%	
MCD	BVL	US\$	301.72	11/11/24	301.00	10 %	16.11%	
MELI	BVL	US\$	1,795.50	07/11/24	5 %	6.24%	
META	BVL	US\$	582.75	13/11/24	562.60	554.00	562.60	554.00	-4.93 %	554.00	583.50	139	77,139.60	7	75 %	53.89%
MMC	BVL	US\$	
MNST	BVL	US\$	51.04	02/08/24	
MRK	BVL	US\$	103.02	08/11/24	111.00	5 %	-10.53%	
MS	BVL	US\$	116.23	31/10/24	5 %	23.78%	
MSFT	BVL	US\$	420.00	13/11/24	415.00	414.50	415.10	414.50	-1.31 %	410.01	420.00	29	12,047.80	6	85 %	10.75%
ORCL	BVL	US\$	175.40	10/10/24	
OXY	BVL	US\$	50.69	08/11/24	20 %	-0.45%	
PANW	BVL	US\$	341.71	27/06/24	
PARA	BVL	US\$	11.43	07/11/24	5 %	-20.07%	
PFE	BVL	US\$	26.30	14/11/24	24.96	24.96	24.96	24.96	-5.10 %	24.70	300	7,482.00	3	70 %	-14.08%
PG	BVL	US\$	165.50	04/11/24	5 %	7.12%	
PLTR	BVL	US\$	59.77	12/11/24	63.78	63.78	63.78	63.78	6.71 %	670	42,732.60	1	25 %	26.80%
PYPL	BVL	US\$	87.50	13/11/24	82.00	65 %	42.25%	
REGN	BVL	US\$	1,062.75	07/08/24	
T	BVL	US\$	21.61	25/09/24	22.00	
UBER	BVL	US\$	72.00	11/11/24	10 %	-8.39%	
V	BVL	US\$	311.00	13/11/24	309.50	309.50	309.50	309.50	-0.48 %	69	21,355.50	1	40 %	19.68%
VZ	BVL	US\$	40.88	13/11/24	40.50	10 %	8.29%	
WFC	BVL	US\$	70.20	07/11/24	10 %	42.68%	
WMT	BVL	US\$	85.38	13/11/24	84.67	84.67	84.67	84.67	-0.83 %	87.63	102	8,638.85	3	20 %	62.83%
WPM	BVL	US\$	55.79	23/05/24	
XOM	BVL	US\$	120.48	12/11/24	10 %	17.86%	
FCX	CON	US\$	43.00	14/11/24	42.90	42.90	42.90	42.90	-0.23 %	137	5,895.30	2	40 %	-0.23%
TSLA	CON	US\$	315.00	14/11/24	315.00	319.79	319.79	313.00	1.52 %	296.00	340.00	339	108,028.09	12	100 %	29.31%
ABX	CRE	US\$	16.95	13/11/24	17.54	18.50	20 %	-7.38%	
BMY	CRE	US\$	59.20	12/11/24	15 %	15.29%	
CRM	CRE	US\$	340.17	13/11/24	35 %	29.27%	
CVS	CRE	US\$	54.58	14/11/24	70 %	-26.54%	

Valores y Agente Promotor	Mo ne da	Anterior			Negociación del Día									Frec. de Cotiz.	Rendim. Bursátil 2024			
		Cotización Anterior	Fecha	Cotizaciones				Variac. Día%	Propuestas		Precio Promedio	N° de Accs Negociadas	Monto Efectivo Negociado			N° de Oper		
				Apertura	Cierre	Máxima	Mínima		Compra	Venta								
FDX	CRE	US\$	291.78	11/11/24	5 %	17.24%	
GE	CRE	US\$	171.00	26/07/24	34.43%	
GILD	CRE	US\$	96.32	07/11/24	15 %	38.65%	
GOOGL	CRE	US\$	174.80	14/11/24	174.80	172.20	174.80	171.70	-1.49 %	171.70	182.00	176	30,308.93	7	100 %	23.71%	
GS	CRE	US\$	596.65	06/11/24	602.00	5 %	57.01%	
HBM	CRE	US\$	8.50	14/11/24	8.61	8.42	8.70	8.42	-0.94 %	8.33	8.75	12,288	104,264.78	18	75 %	52.81%	
HD	CRE	US\$	364.70	20/08/24	13.97%	
INTC	CRE	US\$	24.37	14/11/24	24.55	25.00	15	374.55	1	65 %	-50.57%
KHC	CRE	US\$	32.29	12/11/24	30.67	30.67	30.67	30.67	-5.02 %	31.00	500	15,335.00	1	10 %	-15.04%	
MA	CRE	US\$	509.00	16/10/24	22.33%	
MRNA	CRE	US\$	42.26	13/11/24	39.00	36.23	39.00	36.23	-14.27 %	180	6,798.40	2	20 %	-62.96%	
MU	CRE	US\$	100.05	13/11/24	97.55	97.55	97.55	97.55	-2.50 %	200	19,510.00	1	65 %	14.52%	
NEE	CRE	US\$	84.18	17/10/24	55.60%	
NEM	CRE	US\$	41.11	14/11/24	41.00	40.76	41.86	40.75	-0.85 %	40.60	21,895	893,695.00	6	80 %	-2.95%	
NKE	CRE	US\$	75.87	14/11/24	45 %	-29.75%	
QCOM	CRE	US\$	177.60	15/10/24	22.19%	
SPG	CRE	US\$	147.20	21/05/24	
TGT	CRE	US\$	153.00	11/11/24	10 %	9.09%	
TMO	CRE	US\$	607.50	23/09/24	17.55%	
TMUS	CRE	US\$	177.10	03/06/24	177.10	11.03%	
UNH	CRE	US\$	608.00	13/11/24	15 %	16.80%	
ZM	CRE	US\$	85.00	12/11/24	5 %	18.57%	
MRO	ITG	US\$	28.80	06/11/24	25 %	-0.66%	
NFLX	ITG	US\$	830.00	14/11/24	830.00	25 %	69.56%	
NVDA	ITG	US\$	146.45	14/11/24	145.00	141.96	145.00	141.20	-3.07 %	140.01	142.15	1,098	155,979.94	31	100 %	189.48%	
Fondos Bursátiles																		
IWM	BNB	US\$	234.60	14/11/24	229.20	229.20	229.20	229.20	-2.30 %	263	60,279.60	1	45 %	12.35%	
AAJ	BVL	US\$	
ACWI	BVL	US\$	120.80	18/10/24	5 %	18.43%	
AIQ	BVL	US\$	
ARGT	BVL	US\$	76.50	13/11/24	79.00	79.00	79.00	79.00	3.27 %	253	19,987.00	1	15 %	59.31%	
ASHR	BVL	US\$	
AZTD	BVL	US\$	
BBEU	BVL	US\$	
BBJP	BVL	US\$	
BBUS	BVL	US\$	
BITU	BVL	US\$	51.90	13/11/24	15 %	70.72%	
BKLN	BVL	US\$	21.13	13/11/24	5 %	
BOTZ	BVL	US\$	32.86	13/11/24	32.86	10 %	2.53%	
BS0A	BVL	US\$	
BS27	BVL	US\$	
BS28	BVL	US\$	
BS29	BVL	US\$	
BS30	BVL	US\$	
BS8A	BVL	US\$	
BS9A	BVL	US\$	
BSCR	BVL	US\$	
BSCS	BVL	US\$	20.41	13/08/24	
BSCT	BVL	US\$	
BSMR	BVL	US\$	
BSMS	BVL	US\$	
BSMT	BVL	US\$	
BSV	BVL	US\$	77.00	11/07/24	0.76%	
BTCCU	BVL	US\$	12.94	29/10/24	5 %	71.16%	
BTCO	BVL	US\$	67.00	22/07/24	-0.59%	
BUG	BVL	US\$	31.96	16/10/24	
CEMA	BVL	US\$	
CIBR	BVL	US\$	62.44	18/10/24	5 %	15.08%	
CJPU	BVL	US\$	
CNDX	BVL	US\$	
COPX	BVL	US\$	44.75	04/11/24	30 %	8.43%	
CQQQ	BVL	US\$	44.92	02/10/24	25.23%	
DBEF	BVL	US\$	
DBEU	BVL	US\$	
DIVI	BVL	US\$	
DRIV	BVL	US\$	
DTLA	BVL	US\$	
EEM	BVL	US\$	44.70	06/11/24	46.26	20 %	13.39%	
EFA	BVL	US\$	78.02	14/11/24	25 %	5.70%	
EMB	BVL	US\$	90.50	23/10/24	5 %	3.94%	
EMCA	BVL	US\$	6.20	13/11/24	15 %	6.90%	
EMLC	BVL	US\$	25.00	13/09/24	
EPU	BVL	US\$	43.93	05/11/24	20 %	28.19%	
EQAC	BVL	US\$	300.45	01/03/24	
ERNA	BVL	US\$	5.88	30/09/24	
ESGV	BVL	US\$	

Valores y Agente Promotor	Mo ne da	Anterior			Negociación del Día										Frec. de Cotiz.	Rendim. Bursátil 2024	
		Cotización Anterior	Fecha	Cotizaciones				Variac. Día%	Propuestas		Precio Promedio	N° de Accs Negociadas	Monto Efectivo Negociado	N° de Oper			
				Apertura	Cierre	Máxima	Mínima		Compra	Venta							
ETHA	BVL	US\$	25.28	11/11/24	5 %
EUFN	BVL	US\$	22.30	01/07/24	10.18%
EWJ	BVL	US\$	67.20	04/11/24	67.20	5 %	-1.18%
EWZ	BVL	US\$	27.49	14/11/24	10 %	-21.68%
FALN	BVL	US\$
FAS	BVL	US\$	169.80	13/11/24	20 %	108.34%
FEZ	BVL	US\$	51.34	15/10/24	48.00	48.00	48.00	48.00	680	32,640.00	1	5 %	0.29%	
FLBL	BVL	US\$
FLGV	BVL	US\$
FLIA	BVL	US\$
FLQM	BVL	US\$
FXI	BVL	US\$	32.33	28/10/24	15 %	35.27%
GDX	BVL	US\$	35.30	14/11/24	35.20	41.90	30 %	12.24%
GDXJ	BVL	US\$
GLD	BVL	US\$	236.20	14/11/24	237.40	237.40	237.40	237.40	0.51 %	220.00	752	178,524.80	1	85 %	24.55%
GLIN	BVL	US\$
GOAU	BVL	US\$	19.40	30	597.90	2
GTO	BVL	US\$
GXC	BVL	US\$	78.20	13/11/24	5 %
HDV	BVL	US\$	120.00	21/10/24	5 %	11.19%
HEDJ	BVL	US\$
HEFA	BVL	US\$
HEZU	BVL	US\$	35.75	27/08/24
HODL	BVL	US\$	58.00
HYEM	BVL	US\$	19.65	09/10/24	8.15%
HYG	BVL	US\$	79.08	06/11/24	79.02	79.02	79.02	79.02	-0.08 %	1,470	116,159.40	1	15 %	3.77%
IBB	BVL	US\$	139.50	10/07/24
IBIT	BVL	US\$	50.02	14/11/24	50.65	50.66	50.66	50.65	1.28 %	50.66	55.00	3,236	163,894.54	4	80 %	73.37%
ICLN	BVL	US\$	12.35
ICLO	BVL	US\$
ID29	BVL	US\$
ID30	BVL	US\$
IDTL	BVL	US\$
IEF	BVL	US\$	95.80	09/10/24
IFRA	BVL	US\$
IGV	BVL	US\$	85.10	28/08/24	0.51%
IHI	BVL	US\$	56.33	15/05/24	-1.61%
IJR	BVL	US\$	124.30	08/11/24	5 %
ILF	BVL	US\$
INDA	BVL	US\$
IOO	BVL	US\$
IVE	BVL	US\$	182.27	12/06/24	5.39%
IVV	BVL	US\$	575.00	06/11/24	10 %	20.97%
IWD	BVL	US\$
IWF	BVL	US\$	377.44	10/10/24
IWO	BVL	US\$
IYR	BVL	US\$	97.72	07/11/24	10 %	8.34%
JEPG	BVL	US\$
JEPI	BVL	US\$	60.00	11/11/24	20 %	9.07%
JEPQ	BVL	US\$	56.67	08/11/24	10 %	12.55%
JETS	BVL	US\$	24.85	11/11/24	15 %	23.39%
JGLO	BVL	US\$	64.00	12/11/24	5 %
JREE	BVL	US\$
JREG	BVL	US\$
JREU	BVL	US\$
KBA	BVL	US\$
KRE	BVL	US\$	66.41	12/11/24	20 %	34.98%
KWEB	BVL	US\$	31.90	08/11/24	10 %	26.84%
LABU	BVL	US\$	129.00	04/11/24	10 %	8.40%
LIT	BVL	US\$	37.37	02/08/24	-19.98%
LVHI	BVL	US\$
MCHI	BVL	US\$	57.85	07/10/24	49.87%
MGK	BVL	US\$	340.72	08/11/24	15 %	30.16%
MOAT	BVL	US\$	95.83	04/10/24	13.95%
MOTU	BVL	US\$
NRSH	BVL	US\$
NUCL	BVL	US\$
OMFL	BVL	US\$
PAVE	BVL	US\$	38.53	22/07/24
PHDG	BVL	US\$	37.35	15/08/24
PVAL	BVL	US\$
QQQM	BVL	US\$	198.32	21/08/24	12.55%
QYLD	BVL	US\$	18.26	29/10/24	5 %	2.30%
R1GR	BVL	US\$
RSP	BVL	US\$	184.10	14/11/24	5 %	15.79%
RSPC	BVL	US\$

Valores y Agente Promotor	Mo no da	Anterior		Negociación del Día											Frec. de Cotiz.	Rendim. Bursátil 2024	
		Cotización Anterior	Fecha	Cotizaciones				Variac. Día%	Propuestas		Precio Promedio	N° de Accs Negociadas	Monto Efectivo Negociado	N° de Oper			
				Apertura	Cierre	Máxima	Mínima		Compra	Venta							
RSPT	BVL	US\$
SCHD	BVL	US\$
SDHA	BVL	US\$
SDVY	BVL	US\$
SEA	BVL	US\$
SHLD	BVL	US\$
SHY	BVL	US\$	82.30	14/10/24	-0.65%
SILJ	BVL	US\$
SILV	BVL	US\$
SLV	BVL	US\$	27.50	14/11/24	10 %	25.86%
SMH	BVL	US\$	251.62	13/11/24	35 %	30.37%
SMIN	BVL	US\$
SOXL	BVL	US\$	30.00	14/11/24	26.50	26.50	26.50	26.50	-11.67 %	3,500	92,750.00	1	60 %	-36.08%
SOXX	BVL	US\$	229.30	28/10/24	5 %	21.37%
SPEQ	BVL	US\$
SPGP	BVL	US\$
SPHB	BVL	US\$	84.05	28/08/24	3.69%
SPHQ	BVL	US\$
SPHY	BVL	US\$	23.79	13/09/24
SPXL	BVL	US\$	179.60	07/11/24	10 %	74.62%
SPXS1	BVL	US\$
SPYG	BVL	US\$	82.60	10/10/24	18.51%
SRET	BVL	US\$	21.65	30/10/24	10 %	8.68%
SSO	BVL	US\$	88.83	19/09/24	29.68%
TDIV	BVL	US\$
TECL	BVL	US\$	97.35	13/11/24	15 %	-0.51%
TIP	BVL	US\$	108.02	25/10/24	5 %	0.91%
TLH	BVL	US\$	109.85	01/10/24	4.48%
TLT	BVL	US\$	90.94	14/11/24	20 %	-3.44%
TMF	BVL	US\$	45.20	14/11/24	20 %	-8.98%
TQQQ	BVL	US\$	81.76	11/11/24	20 %	63.19%
TRET	BVL	US\$
UCO	BVL	US\$	27.60	05/11/24	5 %	-20.23%
UPRO	BVL	US\$	94.20	08/11/24	89.10	89.10	89.10	89.10	-5.41 %	789	70,299.90	1	25 %	83.75%
URA	BVL	US\$	33.50	20/05/24
URNU	BVL	US\$
USDU	BVL	US\$	26.36	03/05/24
USPX	BVL	US\$
VAGU	BVL	US\$
VB	BVL	US\$	225.80	15/08/24	7.60%
VCIT	BVL	US\$	83.70	13/09/24
VCSH	BVL	US\$
VDC	BVL	US\$
VDEA	BVL	US\$
VDTA	BVL	US\$
VEA	BVL	US\$	51.05	22/10/24	1	51.05	1	5 %	5.91%
VGK	BVL	US\$	69.25	28/05/24
VOO	BVL	US\$	550.20	08/11/24	537.55	20 %	21.91%
VTI	BVL	US\$	282.60	24/09/24	11.53%
VTV	BVL	US\$	173.56	07/10/24	176.75	16.41%
VUSD	BVL	US\$
VWO	BVL	US\$	47.50	16/10/24	47.50	15.26%
VWOB	BVL	US\$
VXUS	BVL	US\$	62.28	05/09/24	-0.32%
WIAU	BVL	US\$
XBI	BVL	US\$	102.95	19/09/24	13.74%
XLB	BVL	US\$	86.25	27/12/23
XLC	BVL	US\$	81.06	27/03/24	10.90%
XLE	BVL	US\$	94.50	14/11/24	15 %	10.86%
XLF	BVL	US\$	47.53	16/10/24	49.55	49.77	49.85	49.55	4,401	219,194.83	5	5 %	32.72%
XLK	BVL	US\$	237.47	11/11/24	10 %	23.36%
XLP	BVL	US\$	80.00	10/10/24	14.04%
XLRE	BVL	US\$	44.50	30/09/24	1.83%
XLU	BVL	US\$	79.20	06/11/24	5 %	15.57%
XLV	BVL	US\$	142.50	13/11/24	141.50	141.50	141.50	141.50	-0.70 %	186	26,319.00	1	20 %	4.69%
XLY	BVL	US\$	195.60	10/10/24	8.05%
X SVM	BVL	US\$	58.36	14/11/24	5 %
XYLD	BVL	US\$	41.50	29/10/24	5 %	0.97%
DIA	CON	US\$	424.10	25/10/24	435.85	435.85	435.85	435.85	2.77 %	634	276,328.90	1	10 %	15.46%
QQQ	CON	US\$	510.80	14/11/24	502.79	501.20	502.79	501.20	-1.88 %	490.00	108	54,205.29	5	85 %	21.92%
SIL	CON	US\$	40.50	21/10/24	5 %	71.32%
SPY	CON	US\$	592.50	14/11/24	591.50	585.00	591.50	584.50	-1.27 %	584.50	599.80	1,293	759,634.30	20	100 %	23.33%
ARKK	CRE	US\$	58.00	13/11/24	30 %	11.47%
BRZU	CRE	US\$	62.35	26/06/24	-34.88%
COWZ	CRE	US\$
IBTA	CRE	US\$	5.60	20/09/24	3.32%

Valores y Agente Promotor	Mo ne da	Anterior		Negociación del Día											Frec. de Cotiz.	Rendim. Bursátil 2024	
		Cotización Anterior	Fecha	Cotizaciones				Variac. Día%	Propuestas		Precio Promedio	N° de Accs Negociadas	Monto Efectivo Negociado	N° de Oper			
				Apertura	Cierre	Máxima	Mínima		Compra	Venta							
IWQU	CRE	US\$
JNUG	CRE	US\$	46.35	20/08/24	-3.18%
SDIA	CRE	US\$	5.89	04/11/24	10 %	3.70%
SDS	CRE	US\$	27.00	25/04/24	-1.03%
SMT/UK	CRE	US\$	11.04	04/04/24
USMV	CRE	US\$	74.58	19/09/23
USO	CRE	US\$	72.88	08/11/24	72.88	75.55	15 %	3.97%
VGT	CRE	US\$	592.00	10/10/24	17.73%
VT	CRE	US\$	120.38	12/11/24	119.40	119.40	119.40	119.40	-0.81 %	218	26,029.20	1	25 %	10.02%
XLI	CRE	US\$	134.30	10/10/24	20.99%
AGGU	ITG	US\$
BNDW	ITG	US\$
CBU0	ITG	US\$	143.00	14/11/24	15 %	-0.17%
CBU7	ITG	US\$	133.14	11/11/24	15 %	2.53%
CEMB	ITG	US\$
CRPU	ITG	US\$
CSPX	ITG	US\$	633.73	12/11/24	20 %	23.52%
CUSS	ITG	US\$
D26A	ITG	US\$	107.25	06/11/24	10 %	-5.09%
D28A	ITG	US\$	107.90	28/10/24	5 %	3.12%
EES	ITG	US\$
EIMI	ITG	US\$	35.36	25/09/24
EIMU	ITG	US\$
EMCR	ITG	US\$
EZU	ITG	US\$	48.59	17/04/24
ID27	ITG	US\$	108.15	08/11/24	5 %	2.03%
IDTM	ITG	US\$	172.16	12/11/24	15 %	-2.13%
IDTP	ITG	US\$	239.50	14/11/24	238.65	238.65	238.65	238.65	-0.35 %	779	185,908.35	1	35 %	2.94%
IEMB	ITG	US\$
IEMG	ITG	US\$
IHYA	ITG	US\$	6.72	13/11/24	10 %	6.33%
IHYU	ITG	US\$
IQLT	ITG	US\$	39.29	09/05/24	7.35%
ISAC	ITG	US\$	90.00	13/11/24	5 %	4.66%
IUAA	ITG	US\$	5.47	27/09/24	3.01%
IUQA	ITG	US\$	14.60	23/08/24	17.36%
IUQD	ITG	US\$
IUSG	ITG	US\$	134.00	14/10/24	19.99%
IUVD	ITG	US\$
IUVL	ITG	US\$	8.90	12/12/23
JDST	ITG	US\$
JPEA	ITG	US\$	5.72	25/10/24	5 %	5.54%
LQD	ITG	US\$
LQDA	ITG	US\$	5.88	12/11/24	25 %	1.38%
LQDE	ITG	US\$
QUAL	ITG	US\$	180.20	30/10/24	5 %	22.34%
SDIG	ITG	US\$
SQQQ	ITG	US\$	9.52	06/09/24
TSLI	ITG	US\$
UDVD	ITG	US\$	69.65	10/07/24
VLUE	ITG	US\$
YINN	ITG	US\$	36.06	05/11/24	20 %	13.08%
DUST	KAL	US\$	54.20	08/11/24	110.00	15 %	-45.80%
ECH	KAL	US\$	26.05	16/09/24	-4.58%
NUGT	KAL	US\$	40.50	13/11/24	39.09	33	1,275.75	2	55 %	10.81%
SPXS	KAL	US\$
ADR		
BBVA	CON	US\$	9.58	14/11/24	45 %	6.33%
BIDU	CRE	US\$	83.53	14/11/24	84.00	60 %	-21.85%
													Total USD	4,708,382.15	197		

3.2. Valores con Formador de Mercado

Empresa	Valor	Formador	Información del Formador de Mercado						Negociación sin Formador			
			Cantidad Mínima Diaria	Cantidad Mínima Operada Diaria	Propuestas		N° de Acciones	Monto Efectivo S/	N° de Oper.	N° de Acciones	Monto Efectivo S/	N° de Oper.
					Compra S/	Venta S/						
VOLCAN COMPAÑIA MINERA S.A.A.	VOLCABC1	BTG	60,000	180,000	0.22	0.23	16,320,655	3,738,229.95	80
ALICORP S.A.A.	ALICORC1	CRE	2,875	11,500	6.50	6.70	408	2,652.00	4	5,470	35,975.60	15
CEMENTOS PACASMAYO S.A.A.	CPACASC1	CRE	3,160	6,320	4.70	4.90	21,314	103,307.84	27
FERREYCORP S.A.A.	FERREYC1	CRE	13,000	52,000	2.92	3.02	5,720	16,816.80	2	23,721	70,757.21	34
HudBay Mineral Inc.	HBM	CRE	500	n.a.	US\$ 8.75	2,000	US\$ 17,000.00	2	10,288	US\$ 87,264.78	16
INRETAIL PERÚ CORP.	INRETC1	ITG	1,500	3,000	US\$ 30.80	US\$ 32.05	791	US\$ 24,950.77	12
FONDO BURSÁTIL VAN ECK EL DORADO PERÚ ETF	ETFFPERUD	LAR	1,500	1,500	US\$ 12.07	US\$ 12.29	158	US\$ 1,941.82	5
Total Negociado por Formadores de Mercado							S/	91,476.13	13			

3.3. Ventas Descubiertas

Operaciones en Moneda Nacional			Operaciones en Moneda Extranjera		
Valores	N° de Acciones Negociadas	Monto Efectivo S/	Valores	N° de Acciones Negociadas	Monto Efectivo US\$
.....

4. Información Adicional de Valores Inscritos por el Emisor

Sector / Valor	V. N. S/	ISIN	Ultimos Beneficios Entregados				Acuerdos Pendientes				
			Div. Efe S/	Ult día c der	Acc. Lib %	Ult día c der	Div. Efe S/	Ult día c der	Acc. Lib %	Ult día c der	
A.F.P.											
4 valores											
HABITAC1	1.00	PEP102501009	0.9900144531	27/09/2024
INTEGRC1	100.00	PEP104001008	243.38488886	16/02/2024	6.318681318	13/04/2005
PRIMAC1	1,000.00	PEP106501005	983.314707	09/04/2024	655.543138	20/11/2024
PROFUTC1	1.00	PEP107001005	14.51474812	25/09/2024	6.423	25/03/2014
BANCOS Y FINANCIERAS											
35 valores											
ALFINAC1	1.00	PEP115001104	3.67068507	19/11/2020
ALFINBC1	1.00	PEP115004207
BANCOMC1	1.00	PEP119001001	0.81	01/07/2024
BANFALC1	1.00	PEP141501002	0.095735926	11/07/2019	2.0404395	10/09/2019
BBVAC1	1.00	PEP116001004	0.11470813	10/04/2024	9.176651	10/06/2024
BOIPEC1	2.63	PEP117001003
BIFC1	30.00	PEP121001007	0.80811	16/04/2024	9.427954	20/06/2024
BOCPEC1	1.00	PEP131201001
BPICHC1	1.00	PEP130001006	0.1462	27/03/2006	6.40251792	21/09/2020
BPICHP1	1.00	PEP130004000	0.05	29/07/2020	8.294	17/07/2008
BRIPLEC1	1.00	PEP143001001	0.09935532	23/04/2020	7.3597	09/12/2020
CITIBK1	1.00	PEP141001003	0.9547817	17/09/2024	10.46099444	03/11/2010
CMAQPC1	1.00	PEP131501004	0.04312239	11/06/2024	4.312239	07/08/2024
COFIDCC1	1.00	PEP111001306	0.03188165	02/05/2024	3.87	18/04/2024
COMPFC1	30.94	PEP168201007	2.26502823	13/05/2011	20.99776026	03/07/2014
CRANDEC1	1.00	PEP169551004	21.15347135	06/11/2019
CREDITC1	1.00	PEP120001008	0.036	08/11/2024	6.54390608	08/08/2023
CSCOTIC1	6.30	PEP169201006	0.73066	07/05/2024	11.7860313280526	07/10/2020
EFECTIC1	1.00	PEP168301005	0.0826473	02/05/2024	12.79631313	14/07/2023
FCONFIC1 (ver 15)	53.75	PEP169401002	1.02822603	19/04/2024	0.84330068	09/07/2024
FCREDIC1 (L, ver 12)	0.27	PEP168351000
FINOHC1	1.00	PEP168701006	9.84754308	03/08/2023
FINTFCC1 (L, ver 14)	1.00	PEP168501000	0.022465	14/05/2007	1.20274	19/11/2013
FPROEMC1	10.00	PEP168401003	0.61539869	20/08/2020	5.37566736	07/07/2022
FPROEMP1	10.00	PEP168402001	0.6769386	20/08/2020	5.9132457	07/07/2022
GNBC1	1.00	PEP169001000	0.02874336	23/05/2024	2.44266	25/02/2014
ICBCC1	1.00	PEP132801007
INTERBC1	1.00	PEP148001006	0.06877435	15/04/2024	6.847431	26/07/2024
MIBANC1	1.00	PEP133001003	0.2444	17/04/2024	7.35045877	17/08/2022	0.0999	18/11/2024
MITSUFC1	1494.24	PEP169101008	305.03721315	19/04/2022	9.9169033	08/08/2017
QAPAQC1	1.00	PEP168601008
SANC1	1.00	PEP131001005	0.15452674	01/07/2024	4.9020737	11/08/2023
SANFINC1	1.00	PEP168751001
SCOTIAC1	10.00	PEP140001004	0.806187673861	03/05/2024	2.49166	10/07/2023
TOTALSC1	100.00	PEP140501003	6.36910489	16/04/2024	8.21199795	07/06/21
DIVERSAS											
44 valores											
ADCOMEC1	0.42	PEP713001001	1.99999929	26/08/2004
AENZAC1 (ver 16)	1.00	PEP736581005	0.046743895	18/04/2016	30.37205	02/06/2008
AIHC1 (ver 16)	1.00	PEP715001009	200.00	14/09/2018
AZZAROC1	1.00	PEP717001007	0.2867297	28/05/2024
BVLC1	1.00	PEP726451003	0.2948769	14/08/2024	0.0390427	18/11/2024
CAVALIC1	1.00	PEP727201001	0.19954067	14/08/2024	4.082606	06/05/2015	0.11846286	18/11/2024
COCESUC1	10.00	PEP730601007	\$ 0.108225	26/03/2024	4.90	30/06/2005
COLPERC1 (D)	10.00	PEP763001000
COPENC1	1.00	PEP729351002
CRECAPC1	0.70	PEP726201002	0.322411	03/05/2022
DESXXIC1	1.00	PEP734601003	7.874949	08/02/2001
DIVIC1	0.40	PEP753901003	0.04	24/09/2013	49.85629	19/06/2008
DUNENC1	1.00	PEP734801009	0.25180612	16/07/2024
ENPACIC1	0.06	PEP735001005	\$ 0.035098053	12/05/2023	17.144626	22/01/2019
EXPERTC1	1.00	PEP735751005	0.036813912734177	13/01/2020
FALABEC1 (Ver HI.16)	0.10	PEP741001007	\$ 0.0291204625779	05/09/2024	84.6819449218759	21/04/2010
FERRREY1	1.00	PEP736001004	0.106412811555	14/08/2024	7.3103302	25/07/2014
FOSSALC1 (ver 14)	1.00	PEP736211009
FUTURAC1	1.00	PEP736301008	\$ 0.076531	14/10/2024	1.852	30/06/2009
GBVLAC1	0.73	PEP900001103	0.03172844	09/05/2024	154.73584516	25/07/2016
GBVLBC1	0.73	PEP900004206	0.03331486	09/05/2024	154.73584516	25/07/2016
GRHOLD1	1.00	PEP738001002	0.1742878516	15/04/2024	38.674576	27/07/2017
HERMESC1	1.00	PEP736681003	0.5730659025	07/12/2022

Sector / Valor	V. N. S/	ISIN	Ultimos Beneficios Entregados				Acuerdos Pendientes			
			Div. Efe S/	Ult día c der	Acc. Lib %	Ult día c der	Div. Efe S/	Ult día c der	Acc. Lib %	Ult día c der
IIDEC1	1.00	PEP741601004	0.07213744	15/04/2024
INCRAC1	1.00	PEP741301001	0.935407872426	26/12/2019
INVCENC1	1.00	PEP728001004	0.045	17/07/2019	100.00	30/06/2017
INVCOC2C1	1.00	PEP741931203
INVERTC1	1.00	PEP746001002	0.07319095	11/04/2024	42.9702557	20/09/1996
INVFALC1	0.10	PEP741901008	\$ 0.0016215132576	21/03/2024
IPCHAC1	0.10	PEP746351100
IPCHBC1	0.10	PEP746354203
ISICC1	1.00	PEP741731009
JPMORGC1	1.00	PEP737601000
PALOALC1	1.00	PEP713901002
PHTBC1 (ver 12)	0.50	PEP740001206	99.894453	12/12/2001
PORTAC1 (ver 16)	1.00	PEP730501009	0.118224831456513	10/04/2024	48.17411407	14/05/2018
PVTBC1	0.01	PEP756001207	100.00	31/07/1995
RBCAC1	0.01	PEP756702101	88.18	27/10/2008
RBCBC1	0.01	PEP756701202	88.18	27/10/2008
RVIASBC1	1.00	PEP748501207	0.2720529	23/08/2024
SAGAC1	1.00	PEP757001006	0.2871556704391	10/07/2024	151.82460779	05/12/2011
SOLUCIC1	10,000.00	PEP757101008	2,099.04343462	15/04/2024	14.28968972	16/06/2015
TRADIC1	1.00	PEP757411009	\$ 0.0063812398625	09/10/2024	6.07	26/05/2015
UNACEMC1	1.00	PEP761001002	0.02	12/08/2024	38.7156	12/04/2011	0.02	15/11/2024
AGRARIAS										
17 valores										
ANDAHUC1	1.00	PEP770501000	0.00803762	11/06/2008	0.64301	24/10/2008
ASJUANC1	1.00	PEP770751001	0.16111617	08/05/2024	11.5998398	23/07/2008
AUNIONC1	1.00	PEP770851009
CARTAVC1	10.00	PEP771431009	4.70378011	09/10/2024	1.74975	24/06/2005
CASAGRC1	10.00	PEP771461006	1.47208008	10/10/2024	5.417981258	15/02/2001
CAYALTC1	1.00	PEP771501009
CHIUIC1	5.00	PEP772251000	403.89398116	10/01/2023	49.0863	10/08/1998
CHUCARC1	24.00	PEP772301003	785.6136	01/04/1998
FANUPEC1	1.00	PEP773001008
GANSALC1	1.00	PEP774001007	2.733216896	25/04/2000
INGENIC1	10.00	PEP775001006	47.229805	28/01/2013
LAREDOC1	16.56	PEP776001005	2.50	24/04/2024
PARAMOC1	10.00	PEP779001002	1.502811	16/04/2024	4.89987484	23/10/2008
POMALCC1	1.00	PEP779301006	0.00554571	19/04/2024
PUCALAC1	10.00	PEP779351001
SNJACIC1	10.00	PEP780851007	1.86273499	10/10/2024	41.44	15/01/2009
TUMANC1	10.00	PEP781401000	5.5432808	06/09/2005	6.998000907
INDUSTRIALES										
19 valores										
AIBC1	1.00	PEP210001009	0.10753646	15/04/2024	13.9544	23/05/2011
ALICORC1	1.00	PEP214001005	0.278	19/04/2023	8.7156	12/06/2006
AUSTRAC1	1.50	PEP216501002	0.28	21/06/2022
BACKUAC1 (ver 16)	10.00	PEP218021108	14.9587381	15/04/2024	6.529359	20/06/2005
BACKUAC2 (ver 16)	10.00	PEP218021124
BACKUBC1 (ver 16)	10.00	PEP218024201	16.45461192	15/04/2024	6.529359	20/06/2005
BACKUBC2 (ver 16)	10.00	PEP218024227
CORAREC1	1.00	PEP206011004	\$ 0.005245	09/08/2024	5.00004192	19/07/2013	\$ 0.007037	20/11/2024
CPACASC1	1.00	PEP239501005	0.41	22/11/2023	16.5428	21/06/2006	0.41	20/11/2024
CRETEXC1	1.00	PEP266011001	0.07	19/04/2023	13.74154	28/06/2005
EXALMC1	1.00	PEP504001004	\$ 0.03248334	12/04/2023
LAIVEBC1	1.00	PEP425004202	0.18636	25/03/2024	9.5852	17/05/2006
PETROBC1	1.00	PEP496001202	3.79545115	20/01/2023
PIURAC1	1.00	PEP554001003	0.0833	29/04/2008	4.83935	16/06/2005
QUIMPAC1	1.00	PEP509011008	\$ 0.01987278	25/10/2023	13.3688267	11/09/2019
SIDERC1	1.00	PEP531001001	0.05241241614	18/10/2024	0.14877173314	20/11/2024
SNCRISC1 (L)	1.00	PEP527001007	0.01	24/02/2000	8.00	06/04/2001
SNJUANC1	1.00	PEP530001002	3.7195886	15/04/2024	6.48913	20/06/2005
UNITEXC1 (L)	0.15	PEP566011008	0.15	18/09/2024	4.8869	07/06/2005
MINERAS										
16 valores										
ANDEXAC1	0.10	PEP607001109	\$ 0.01383822	16/10/2024	31.7737	17/06/2005
ANDEXBC1	0.10	PEP607004202	\$ 0.01383822	16/10/2024	31.7737	17/06/2005
ATACOAC1	0.20	PEP608001108	0.012	09/06/2008	25.00	22/04/2008
ATACOCBC1	0.20	PEP608004201	0.012	09/06/2008	25.00	22/04/2008
BROCALC1	7.00	PEP617001008	\$ 0.0218	08/11/2024
BUENAVC1	10.00	PEP612001003	\$ 0.0726	16/04/2024
CASTROC1 (L)	1.00	PEP614001001	0.02585327	17/05/2011	20.68718162	20/02/2013	17.60950947
CVERDEC1	\$ 2.83	PEP646501002	\$ 0.85700571	12/08/2024	\$ 1.14267428	28/11/2024
FOSPACC1 (ver 14)	1.00	PEP617201004
MINCORC1	1.00	PEP616301003	\$ 0.41690492	02/11/2021	10.6961259	02/06/2008
MOROCOC1	1.00	PEP624001009	0.12619	27/04/2018
NEXAPEC1	1.04	PEP620001003	\$ 0.004362	15/04/2024	19.19	09/06/2014
PODERC1	1.00	PEP635001006	\$ 0.08	27/03/2024	33.33333333333333	24/05/2024
SHPC1	1.00	PEP639001002	2.6198142093	18/04/2024	185.592668	25/09/2012

Sector / Valor	V. N. S/	ISIN	Ultimos Beneficios Entregados				Acuerdos Pendientes			
			Div. Efe S/	Ult día c der	Acc. Lib %	Ult día c der	Div. Efe S/	Ult día c der	Acc. Lib %	Ult día c der
VOLCAAC1	0.55	PEP648011109	0.013	08/08/2018	9.00051945	23/04/2014
VOLCABC1	0.55	PEP648014202	0.01365	08/08/2018	9.00051947	23/04/2014
SERVICIOS PÚBLICOS										
23 valores										
EDUNASC1	1.00	PEP701601002	0.12333359	11/07/2024
EGEPIBC1	1.00	PEP701751203	0.056541	23/09/2024	236.83959094	02/10/2023	0.07953	15/11/2024
EGESUBC1	1.00	PEP701401205	0.16143347	18/04/2024
ELECPBC1	1.00	PEP701561206	0.12032812	17/04/2024
ELESUDC1	1.00	PEP701611407	0.1704727	19/04/2024
ENGIEC1	1.00	PEP702101002	\$ 0.024865096961	05/04/2024	168.112912819568	06/06/2014	\$ 0.022895081311	19/11/2024
EPUNOBC1	1.00	PEP701591203	0.23922748	24/04/2024	5.09	14/04/2014
ESUREBC1	1.00	PEP701581204	0.223939	22/05/2024	4.899999	24/05/2005
HIDRA2C1	1.00	PEP702001A04	0.16417756	19/04/2024	6.4229928	08/07/2005
LUSURC1	0.68	PEP702521001	0.35	18/04/2024
ORYGENC1	1.00	PEP700511004	0.057994	12/08/2024	10.79394335	28/11/2023	0.076368	18/11/2024
PERENAC1	10.00	PEP702901104	\$ 0.57975114	24/09/2024	16.1877	17/06/2005
PERENBC1	10.00	PEP702904207	\$ 0.57975114	24/09/2024	16.1877	17/06/2005
PLUZENC1	1.00	PEP701011004	0.007937	15/04/2024	374.979381	15/05/2023
SANGABC1	1.00	PEP701541208	0.14975419	22/04/2024	3.905	30/03/2013
SEALDC1	1.00	PEP703551403	0.3189857	15/04/2024	4.899999	25/04/2005
SEDAPBC1 (ver HI, 14)	1,000.00	PEP703401203	23.89	11/01/2024	2.2087	15/11/2013	15.11149945	---
SHOUGEC1	1.00	PEP703501002	0.05286839	21/04/21	50.119255	24/04/2013
TELCAAC1	1.00	PEP704501100
TELCABC1	1.00	PEP704501209
TELEFBC1 (ver 12, 13)	0.36	PEP705001209	0.02987519087218	15/08/2014	303.92011	15/09/1994
TELEFBC2	0.36	PEP705001225
TELEFCC1 (ver 12, 13)	0.36	PEP705001308	0.02987519087218	15/08/2014	303.92011	15/09/1994
SEGUROS										
17 valores										
AVLASGC1	1.00	PEP660501003	0.11145944	19/03/2024	15.8719757	15/05/2024
CARDIFC1	1.00	PEP662501001	0.03617773	17/04/2024
CHUBSGC1	11.26	PEP661001003	2.224911	16/10/2024
CRECERC1	1.00	PEP663701006	10.7858006	04/06/2024
INSURC1	1.00	PEP664301004	0.814945536103228	31/07/2019	44.1455014426	15/09/2016
INTSEGC1	1.00	PEP664501009	0.156530184138039	16/04/2024	3.86494281435824	30/05/2024
LIBSEGC1	1.00	PEP668301000
MAPFSGC1	1.00	PEP668501005	0.079689245094856	01/03/2024	9.73209049561674	19/04/2024	0.0726216412490922	12/12/2024
OHIOC1	1.00	PEP669701000
PACIFIC1	10.00	PEP669501004	3.48	15/04/2024	13.1242	07/08/2024
POSITIC1	1.00	PEP666501007	0.0844849	05/04/21	21.9278	18/07/2024
POSITVC1	1.00	PEP666601005	0.196299999994102	21/03/2024	15.50	16/07/2024
PROTECC1	1.00	PEP669901006	7.34769253	13/06/2024
QUALSGC1	1.00	PEP661501002
RIMSEGC1	1.00	PEP672001000	0.0678645294726	17/04/2024	6.1013443640124	28/08/2024
SECREXC1	1.00	PEP672501009	1.14954953	13/03/2024	10.085937228	19/07/2024
VIVSEGC1	1.00	PEP663501000	0.07698559	18/05/2018	10.76961857	12/07/2018
DIVERSAS DE INVERSIÓN										
8 valores										
COCESUI1	1.00	PEP730605008	\$ 0.010822	26/03/2024	4.90	30/06/2005
CONCESH1	1.00	PEP729305008	0.14809626	06/07/2023	1.35933766	27/11/2024
ENPACII1	0.06	PEP735005006	\$ 0.035098053	12/05/2023	17.144626	22/01/2019
FILAMEI1	1.00	PEP736255006	0.11701015	28/12/2023	6.423	07/06/2005
FOSSALI1 (ver 14)	1.00	PEP736215000
FUTURAI1	1.00	PEP736305009	\$ 0.076531	14/10/2024	1.852	30/06/2009
IIDEI1	1.00	PEP741605005	0.07213744	15/04/2024
INVCORI1	1.00	PEP741935006
INDUSTRIALES DE INVERSIÓN										
19 valores										
ALICORI1	1.00	PEP214005006	0.278	19/04/2023	8.7156	12/06/2006
BACKUSI1 (ver 16)	1.00	PEP218025000	1.49587381	15/04/2024	6.529359	20/06/2005
BACKUSI2 (ver 16)	1.00	PEP218025026
CORAREI1	1.00	PEP206015005	\$ 0.005245	09/08/2024	5.00004192	19/07/2013	\$ 0.007037	20/11/2024
CPACASI1	1.00	PEP239505006	0.41	22/11/2023	16.5428	21/06/2006	0.41	19/11/2024
CRETEXI1	1.00	PEP266015002	0.07	19/04/2023	13.74154	28/06/2005
ELCOMEI1 (ver 15)	1.00	PEP294015008	0.00898268	15/10/2024	100.00	13/06/2013
ETERNII1	1.00	PEP311005008	0.66911389169	06/07/2012	81.581557	25/04/2005
ETNAI1	1.00	PEP314005005	0.081434271831949	17/04/2019	1.7984371	04/06/2013
GLORIAI1	1.00	PEP361005007	0.47436168	24/04/2024	49.506535	28/09/2012
HIDROSI1	1.00	PEP365005003	0.017560255	30/09/1998	12.31769	02/07/2012
IEQSAI1	1.00	PEP374005002	\$ 0.0024	28/04/2023	497.016978072	31/05/1996
INDECOI1	1.00	PEP395105005	\$ 0.045	15/10/2024	1.5738	03/05/2004
MICHEI1	1.01	PEP452055002	0.52301118	26/06/2024
PIURAI1	1.00	PEP554005004	0.0833	29/04/2008	4.83935	16/06/2005
QUIMPAI1	1.00	PEP509015009	\$ 0.01987278	25/10/2023	13.3688267	11/09/2019
RECORDH1 (D)	1.00	PEP518005009	0.0041495	05/06/2019	4.90	21/06/2005
SNJUANI1	1.00	PEP530005003	3.7195886	15/04/2024	6.48913	20/06/2005
UNITEXI1 (L)	0.15	PEP566015009	0.15	18/09/2024	4.8869	07/06/2005

Sector / Valor	V. N. S/	ISIN	Ultimos Beneficios Entregados				Acuerdos Pendientes			
			Div. Efe S/	Ult día c der	Acc. Lib %	Ult día c der	Div. Efe S/	Ult día c der	Acc. Lib %	Ult día c der
MINERAS DE INVERSIÓN										
11 valores										
BROCALI1	7.00	PEP617005009	\$ 0.0218	08/11/2024	6.499	10/11/1999
BUENAVI1	10.00	PEP612005004	\$ 0.0726	16/04/2024	8.80	26/03/1996
CASTRO1 (L)	1.00	PEP614005002	0.02585327	17/05/2011	20.68766691	20/02/2013	13.94167992
LUISAI1	1.00	PEP644005006	10.00	10/04/2024	56.082	05/03/1993
MINCORI1	1.00	PEP616305004	\$ 0.41704657	02/11/2021	11.5574063	02/06/2008
MINSUR1	1.00	PEP622005002	\$ 0.07284085	03/09/2024	155.6469892	31/12/2010	\$ 0.08220611	28/11/2024
MOROCO1	1.00	PEP624005000	0.12619	27/04/2018	4.8999998	14/06/2005
NEXAPE1	1.00	PEP620005004	\$ 0.004362	15/04/2024	31.60	09/06/2014
PERUBAI1	1.00	PEP636005006	\$ 0.25896731	25/04/2008	4.90	17/06/2005
SPCCP1	1.00	PEP642005008	2.4078851	04/11/2024	10.5065	28/03/1995
SPCCP2	1.00	PEP642005024	2.4078851	04/11/2024
VALORES EMITIDOS EN EL EXTERIOR										
7 valores										
BAP (Ver HI)	\$ 5.00	BMG2519Y1084	11.00	20/09/2024	10.00	31/03/1998
IFS	--	PAL2400671A3	\$ 1.00	16/04/2024
INRETC1	--	PAL1801171A1	\$ 0.82760989	23/04/2024
MIRL	--	JE00B1HNYF12
NUAM (Ver HI)	--	CL0002892397	CLP VER H.I.	28/06/2024
SCCO (Ver HI, 10)	\$ 0.01	US84265V1052	\$ ver HI	05/11/2024
SMT	--	CA82639W1068
JUNIORS										
10 valores										
AGMR	--	CA8280421014
ALT (D)	--	CA0221431012
ATCU	--	CA0212641066
BCM	--	CA07380N1042
ECU	--	CA28619M1059
PML	--	CA69863Q1037
PPX	--	CA69354U1003
REG	--	CA75915M1077	Div. en Accs	26/09/18
RIO	--	CA7672171021
TK	--	CA8875221001
ETFs										
2 valores										
ETFFPERUD	--	PEP798008004	\$ 0.428360413589365	30/11/2023	\$ Ver HI	02/12/2024
ETFPESOV	--	PEP790058007
FONDOS DE INVERSIÓN										
26 valores										
FIACWCF1	\$ 1.000.00	PEP790209FD7	\$ 204.84536	28/06/21
FICOMP10	\$ 100.00	PEP790639FD5
FICOMP13	\$ 100.00	PEP790649FD4
FICOCMP1	\$ 100.00	PEP790559FD5
FICOCMP2	\$ 100.00	PEP790569FD4
FICOCMP4	\$ 100.00	PEP790579FD3
FICOCMP5	\$ 100.00	PEP790589FD2
FICOCMP6	\$ 100.00	PEP790599FD1
FICOCMP9	\$ 100.00	PEP790629FD6
FICOIF5	\$ 1.00	PEP790529FD8
FICOIF7	\$ 100.00	PEP790539FD7
FICORPS	100.00	PEP790659FS1
FICORPS2	100.00	PEP790669FS0
FICORPS3	100.00	PEP790679FS9
FICORPS4	100.00	PEP790689FS8
FICORPS5	100.00	PEP790699FS7
FICRPS11	100.00	PEP790769FS8
FICRPS12	100.00	PEP790779FS7
FICRPS13	100.00	PEP790789FS6
FICRPS14	100.00	PEP790799FS5
FICRPS15	100.00	PEP790819FS1
FICRPS16	100.00	PEP790829FS0
FICRPS17	100.00	PEP790839FS9
FILXGARF	\$ 20.00	PEP795809FD9
FIYAKUD	\$ 1.00	PEP799109FD0
FIYAKUS	1.00	PEP799009FS0
FIBRAS										
2 valores										
FIBCCAP (ver 12)	\$ 95.19	PEP800507209	\$ 2.17	11/11/2024
FIBPRIME	\$ 9.723173413	PEP729407101	\$ 0.0406605053	16/09/2024	\$ 0.0554452348052964	21/11/2024
A.D.R.										
3 valores										
BVN	--	US2044481040	\$ 0.0726	16/04/2024
CPAC	--	US15126Q2084	\$ 0.5406118	22/11/2023	\$ 0.5421129	20/11/2024
TEF	--	US8793822086	\$ 0.16021	17/06/2024	13/01/2011

Nemónico	ISIN	Inicio	Plazo de Negociación	Fin	Vigencia(último día)
.....

6. Mercado de Renta Fija - Operaciones al Contado

6.1. Mercado de Negociación Continua

6.1.1. Operaciones en Moneda Nacional

Valor	Anterior			Cotización	TRE	Montos Negociados		Num. de Op.	Frec.	Valor	Anterior			Cotización	TRE	Montos Negociados		Num. de Op.	Frec.
	Precio	TRE %	Fecha			Nominal	Efectivo				Precio	TRE %	Fecha			Nominal	Efectivo		
Bonos																			
Corporativos																			
ALIC1DBC3A	103.0184	02/04/2024	YURA4BC1A	105.0000	17/03/2022
ALICO3BC2A	104.0102	12/11/2024	5	YURA4BC3A	98.0000	17/03/2022
BBVA5BC2A	99.6114	08/06/2023	De Titulacion									
BBVA7BC2C	98.9882	22/02/2024	SCOT1TSCO1U	93.8923	10/02/2023
BPICH1BC1A	98.7431	26/06/2024	SCOT1TPN1A	87.5855	26/01/2023
CALID1BC2U	99.0571	13/12/2023	SINT1TCP1A	97.4336	03/10/2024	1.7
CALID1BC5U	93.4680	05/06/2024	Sector Público									
CINEP2BC1A	98.2709	08/05/2024	SB12AGO26	105.7898	22/07/2024
COF4DBC10A	102.9350	15/10/2024	1.7	SB12AGO28	104.7311	29/08/2024
COF4DBC10B	98.0687	24/08/2023	SB12AGO31	104.7500	02/08/2024
COF4DBC11A	87.9107	24/08/2022	SB12AGO32	100.1326	20/08/2024
COF13DB09A	101.0640	05/06/2024	SB12AGO33	102.3893	08/05/2024
COSAP1BC1A	103.2000	09/05/2017	SB12AGO34	91.2075	08/08/2024
CPACA2BC1A	102.4674	20/02/2024	SB12AGO37	99.4573	23/10/2024
CPACA2BC2A	88.9643	28/02/2023	SB12AGO40	90.5345	19/04/2021
CTO1BC3U	104.0070	08/06/2022	SB12FEB29E	102.2420	09/08/2024
EDUN1DBC1A	84.0693	08/03/2022	SB12FEB42	101.2511	11/08/2023
EDUN1DBC2A	88.7546	27/04/2023	SB12FEB55	96.0019	28/02/2024
ENGIE3BC1A	100.3422	17/08/2023	Subordinados									
ENGIE3BC3A	100.7197	15/01/2024	BBVA1BS3A	86.4548	12/09/2022
ENGIE3BC3B	99.7445	25/04/2024	BBVA2BS2A	85.6311	16/09/2022
FINOH2BC2A	98.1196	06/09/2024	1.7	BBVA2BS6A	89.4195	14/09/2022
FMV1BC4A	102.6391	25/10/2024	8.3	BIF3BS2A	99.1352	10/07/2024
FMV1BC5A	100.0260	14/11/2024	8.3	BIF3BS3A	81.4108	15/07/2022
FMV1BC6A	99.0580	21/10/2024	11.7	BN1BS1A	107.5631	13/11/2024
GLOR1BC4A	101.8900	22/08/2016	MIBAN2BS1B	99.3449	04/07/2024
HERME1BC1A	106.8556	11/11/2024	5	MIBAN4BS1A	81.9312	21/02/2023
INTER2BC5A	89.6494	20/09/2022	Instrumentos De Corto Plazo									
INVFA1BC1A	106.0518	03/09/2024	1.7	Certificados De Depósito									
INVFA2BC1A	103.3342	24/10/2024	8.3	BCIPE1CD1A	94.8964	22/04/2024
JPLAZ1BC2A	108.5649	09/01/2024	BIF5CD1A	94.8147	22/04/2024
JPLAZ1BC3A	106.4010	23/10/2024	1.7	COMPF3CD2J	93.8743	21/12/2023
LUSUR3BC2A	102.8200	13/03/2023	COMPF3CD2K	97.6693	27/08/2024
LUSUR3BC3A	90.4029	04/10/2022	CSCOT5CD2A	95.3556	22/02/2024
LUSUR3BC4A	100.7906	22/02/2024	CSCOT5CD2B	95.0205	28/02/2024
LUSUR3BC6A	88.1535	13/10/2022	CSCOT5CD2D	95.1365	19/08/2024
LUSUR3BC7A	92.9664	26/09/2022	FCONF2CD1D	98.9634	25/09/2024
LUSUR3BC8A	95.7967	08/06/2023	GNB3CD1A	94.7312	25/03/2024
LUSUR4BC1A	68.9952	19/07/2022	INTER2CD1A	95.9301	06/09/2024
PAEPS1BC1A	86.0820	02/08/2022	MIBAN4CD2I	95.3655	03/07/2024
PLUZ6BC2A	99.8338	10/09/2024	1.7	Instrumentos De Corto Plazo									
PRIMX1BC2A	101.4224	02/08/2024	ALIC1DCP3A	98.8595	24/09/2024
PRIMX1BC3A	105.3278	27/08/2024	1.7	ECSCP2CP1F	98.8975	25/09/2024
PRIMX1BC4A	95.8676	05/08/2024	ECSCP2CP1G	94.6756	28/02/2024
PRIMX2BC1A	105.0094	30/10/2024	6.7	LUSUR4CP1D	97.7654	23/10/2024
PRIMX2BC2A	104.0421	13/11/2024	104.0397	1,000.000	1,040.397.00	1	11.7	LUSUR4CP3B	99.2382	23/09/2024
RVIA51BC2U	103.4809	02/10/2024	PORTA3CP1C	97.2105	27/09/2024
SAN1BC2U	90.6255	17/08/2023	ZCOF4DCP3A	99.9867	02/10/2024
TDP6BC16A	93.8125	10/04/2024	Total						1,000,000	1,040,397.00	1	
TELE4BC19A	97.4647	24/09/2018										
TELE4BC19B	98.4949	22/07/2019										

6.1.2. Operaciones en Moneda Extranjera

Valor	Anterior			Cotización	TRE	Montos Negociados		Num. de Op.	Frec.	Valor	Anterior			Cotización	TRE	Montos Negociados		Num. de Op.	Frec.
	Precio	TRE %	Fecha			Nominal	Efectivo				Precio	TRE %	Fecha			Nominal	Efectivo		
Bonos																			
Corporativos																			
ATRIA1BC1A	95.0000	25/08/2022	ENGE1BC3U	116.2152	11/10/2019

Valor	Anterior			Cotización	TRE	Montos Negociados		Num. de Op.	Frec.
	Precio	TRE %	Fecha			Nominal	Efectivo		
ENGIE1BC6A	99.2692	26/04/2024
JPLAZ1BC1A	100.6089	29/04/2024
REP2BC20A	109.1122	03/02/2022
REP3BC4A	111.5211	25/11/2021
XBAM1BC1A	100.0000	11/02/2022
De Titulización									
CRE1TATN2A	99.1920	16/05/2024
SCO1TRYT1A	97.8762	15/05/2023
SCO1TRYT2A	104.1681	16/02/2022
Subordinados									
BBVA2BS3A	97.8100	03/08/2022

Valor	Anterior			Cotización	TRE	Montos Negociados		Num. de Op.	Frec.
	Precio	TRE %	Fecha			Nominal	Efectivo		
BIF2BS2A	90.0000	13/07/2022
BIF2BS2B	92.3794	18/08/2022
BIF2BS3B	101.3580	13/12/2022
BIF2BS3C	100.0000	08/03/2021
GNB1BS1A	93.8207	19/05/2022
INTSE3BS3U	97.2008	13/06/2024
PACIF2BS2A	89.7590	23/09/2022
PACIF2BS2B	106.0000	07/11/2024
Total						0	0.00	0	

6.2. Mercado de Dinero

Operaciones No Pactos																			
Valor	TRE	Precio	Operaciones en Moneda Nacional				Núm. Oper.	Valor	TRE	Precio	Operaciones en Moneda Extranjera								
			Monto S/		Núm. Oper.	Monto US\$					Núm. Oper.								
			Nominal	Efectivo		Nominal						Efectivo							
.....
			0.00	0.00	0				0.00	0.00	0								

OPERACIONES DE PACTOS																			
Valor	TRE	Precio	Operaciones en Moneda Nacional				Núm. Oper.	Valor	TRE	Precio	Operaciones en Moneda Extranjera								
			Monto S/		Núm. Oper.	Monto US\$					Núm. Oper.								
			Nominal	Efectivo		Nominal						Efectivo							
.....
			0.00	0.00	0				0.00	0.00	0								

6.3. Bonos Emitidos en el Extranjero Listados por Agente Promotor

Bonos Emitidos en el Extranjero Listados por Agente Promotor					
Empresas	ISIN	Denominación	Mercado donde se Negocia en el extranjero	V.N.	Agente Promotor
.....

7. Colocación Primaria

Fecha de Colocación	Valor	Operaciones en Moneda Nacional				Fecha de Colocación	Valor	Operaciones en Moneda Extranjera						
		Tasa %/Precio	Monto S/		Núm. Oper.			Tasa %/Precio	Monto US\$		Núm. Oper.			
			Nominal	Efectivo					Nominal	Efectivo				
.....

8. Operaciones de Reporte y Préstamo de Valores

8.1. Operaciones de Reporte con Valores de Renta Variable

Operaciones en Moneda Nacional	Número de Acciones Negociadas	Monto Efectivo Negociado		N° de Oper.	Tasa Efectiva Anual T.E.A. %									
		Al Contado S/	Al Plazo S/		A 30 días			A 60 días			De 90 días a más			
					Apertura	Cierre	Promedio	Apertura	Cierre	Promedio	Apertura	Cierre	Promedio	
BAP	122	85,196	85,864.67	1	9.5000	9.5000	9.5000
BVN	2,147	99,170	99,717.54	1	9.9000	9.9000	9.9000
HIDRA2C1	15,409	22,343	22,700.80	1	10.0000	10.0000	10.0000
		206,709.24	208,283.01	3	9.7000	10.0000	0.0000

Operaciones en Moneda Extranjera	Número de Acciones Negociadas	Monto Efectivo Negociado		N° de Oper.	Tasa Efectiva Anual T.E.A. %									
		Al Contado US\$	Al Plazo US\$		A 30 días			A 60 días			De 90 días a más			
					Apertura	Cierre	Promedio	Apertura	Cierre	Promedio	Apertura	Cierre	Promedio	
CVERDEC1	1,044	41,244	41,776.28	2	7.9900	7.9900	7.9900
UNACEMC1	110,100	41,838	42,616.89	1	7.5700	7.5700	7.5700	7.5700
		83,082.48	84,393.17	3	0.0000	7.9900	7.5700

8.2. Operaciones de Reporte con Valores de Renta Fija

Operaciones en Moneda Nacional	Número de Acciones Negociadas	Monto Efectivo Negociado		N° de Oper.	Tasa Efectiva Anual T.E.A. %									
		Al Contado S/	Al Plazo S/		A 30 días			A 60 días			De 90 días a más			
					Apertura	Cierre	Promedio	Apertura	Cierre	Promedio	Apertura	Cierre	Promedio	
.....
		0.00	0.00	0	0.0000	0.0000	0.0000

Operaciones en Moneda Extranjera	Número de Acciones Negociadas	Monto Efectivo Negociado		N° de Oper.	Tasa Efectiva Anual T.E.A. %									
		Al Contado US\$	Al Plazo US\$		A 30 días			A 60 días			De 90 días a más			
					Apertura	Cierre	Promedio	Apertura	Cierre	Promedio	Apertura	Cierre	Promedio	
PACIF2BS2A	8,000	6,144	6,418.69	1	9.1250	9.1250	9.1250	9.1250
		6,144.47	6,418.69	1	0.0000	0.0000	9.1250

8.3. Operaciones de Préstamo con Valores de Renta Variable

Operaciones en Moneda Nacional							Operaciones en Moneda Extranjera						
Nemónico	Número de Acciones	Monto Efectivo Negociado		Plazo días	Tasa Neg. %		Nemónico	Número de Acciones	Monto Efectivo Negociado		Plazo días	Tasa Neg. %	
		Al contado	A plazo		Fija	Variable			Al contado	A plazo		Fija	Variable
.....
		0.00	0.00							0.00	0.00		

9. Mercado Alternativo de Valores – MAV

Segmento MAV	Día			Mes			Año		
	S/	US\$	N° Op.	S/	US\$	N° Op.	S/	US\$	N° Op.
Renta Variable	0.00	0.00	0	0.00	0.00	0	0.00	0.00	0
Renta Fija	0.00	0.00	0	0.00	0.00	0	1,405,109.98	376,219.79	11
Colocación Primaria	0.00	0.00	0	0.00	0.00	0	14,864,309.17	3,955,548.57	89
Total MAV	0.00	0.00	0	0.00	0.00	0	16,269,419.15	4,331,768.36	100

Segmento MAV	Moneda	Nemónico	Cot. Anterior	Fec. Anterior	Apertura	Cierre	Promedio	N° Val. Neg.	Monto Nominal	Monto Negociado	N° Oper.
Renta Variable
Mcto. de Negociación Continua
Mercado de Dinero - No Pacto
Mercado de Dinero - Pacto
Colocación Primaria

10. Entrega de Derechos

Valor	Derechos	Concepto y Ejercicio	Fecha de Acuerdo	Fecha de Corte	Fecha de Registro	Fecha de Entrega	Valor	Derechos	Concepto y Ejercicio	Fecha de Acuerdo	Fecha de Corte	Fecha de Registro	Fecha de Entrega
SEDAPBC1	S/ 23.89 Efe.	(20) 2022	01/12/2023	11/01/2024	15/01/2024	En partes	ENGEC1	US\$ 0.022895081311 Efe.	(20) Res. Ac. 31-Dic-2015	30/10/2024	19/11/2024	21/11/2024	20/12/2024
FIBCCAP	US\$ 0.40 Efe.	(20) A Cta. 2024	15/10/2024	30/10/2024	04/11/2024	13/11/2024	CORAREC1	US\$ 0.007037 Efe.	(20) Res. Ac. 2020	31/10/2024	20/11/2024	22/11/2024	26/11/2024
SPCCP1	S/ 2.4078851 Efe.	(20) 2024	17/10/2024	04/11/2024	06/11/2024	21/11/2024	CORAREI1	US\$ 0.007037 Efe.	(20) Res. Ac. 2020	31/10/2024	20/11/2024	22/11/2024	26/11/2024
SPCCP2	S/ 2.4078851 Efe.	(20) 2024	17/10/2024	04/11/2024	06/11/2024	21/11/2024	CPAC	US\$ 0.5421129 Efe.	(20) R. Ac. 2014, '15-'23	28/10/2024	20/11/2024	21/11/2024	17/12/2024
SCCO	US\$ 0.70 Efe.	(20) Res. Acu.	17/10/2024	05/11/2024	06/11/2024	21/11/2024	CPACASC1	S/ 0.41 Efe.	(20) R. Ac. 2014 y 2015-2023	28/10/2024	20/11/2024	21/11/2024	10/12/2024
SCCO	0.0062 Accs x Acc.	Div. en Accs.	17/10/2024	05/11/2024	06/11/2024	21/11/2024	PRIMAC1	S/ 655.543138 Efe.	(20) Res. Acum. 2023	31/10/2024	20/11/2024	22/11/2024	25/11/2024
BROCALC1	US\$ 0.0218 Efe.	(20) A Cta. 2024	21/10/2024	08/11/2024	12/11/2024	29/11/2024	SIDERC1	S/ 0.14877173314 Efe.	(20) Res. Acum. 2023	31/10/2024	20/11/2024	22/11/2024	27/11/2024
BROCAL1	US\$ 0.0218 Efe.	(20) A Cta. 2024	21/10/2024	08/11/2024	12/11/2024	29/11/2024	FIBPRIME	US\$ 0.0554452348052964 Efe.	(20) A Cta.2024	04/11/2024	21/11/2024	25/11/2024	12/12/2024
CREDITC1	S/ 0.036 Efe.	(24) Reservas Facult.	23/10/2024	08/11/2024	12/11/2024	04/12/2024	CONCESI1	S/ 1.35933766 Efe.	(20) Res. Acum.	08/11/2024	27/11/2024	29/11/2024	10/12/2024
FIBCCAP	US\$ 2.17 Efe.	(14)	24/10/2024	11/11/2024	13/11/2024	25/11/2024	CVERDEC1	US\$ 1.14267428 Efe.	(20) Res. Acum. 2024	13/11/2024	28/11/2024	02/12/2024	12/12/2024
EGEPIBC1	S/ 0.07953 Efe.	(20) A Cta 2024	24/10/2024	15/11/2024	19/11/2024	28/11/2024	MINSURI1	US\$ 0.08220611 Efe.	(20) Res. Acum. 2022	11/11/2024	28/11/2024	02/12/2024	27/12/2024
UNACEMC1	S/ 0.02 Efe.	(20) Res. Acum 2016	30/10/2024	15/11/2024	19/11/2024	03/12/2024	ETFERUD	Ver HI	(20) Ing. por div. 2024	15/11/2024	02/12/2024	04/12/2024	06/12/2024
BVLC1	S/ 0.0390427 Efe.	(20) A Cta. 2024	31/10/2024	18/11/2024	20/11/2024	22/11/2024	MAPFSGC1	S/ 0.0726216412490922 Efe.	(20) 2023	21/08/2024	12/12/2024	16/12/2024	18/12/2024
CAVALIC1	S/ 0.11846286 Efe.	(20) A Cta. 2024	31/10/2024	18/11/2024	20/11/2024	22/11/2024							
MIBANC1	S/ 0.0999 Efe.	(20) 2023	17/10/2024	18/11/2024	20/11/2024	11/12/2024							
ORYGENC1	S/ 0.076368 Efe.	(20) 2024	29/10/2024	18/11/2024	20/11/2024	27/11/2024							
CPACASI1	S/ 0.41 Efe.	(20) R. Ac. 2014 y 2015-2023	28/10/2024	19/11/2024	21/11/2024	10/12/2024							

(14) Devolución Aportes En Efectivo (Con Cambio Vn) (20) Distribución De Utilidades (24) Distribución de reservas

11. Convocatorias

11.1. Convocatorias a Juntas de Accionistas y/o Asambleas de Participes

Empresa	Convocatoria						Propuesta	
	Fecha	Hora	N° Convoc.	Tipo	Agenda(*)	Efec. (S/)	Accs (%)	
NEXA RESOURCES ATACUCHA S.A.A.	18/11/2024	15:00	Única	Junta General De Accionistas	(04,25)	--	--	
EMP. REG. DE SERVICIO PUBLICO DE ELECTRICIDAD ELECTRONORTE MEDIO S.A.- HIDRANDINA	20/11/2024	10:00	1ra	Junta General De Accionistas	(08,25)	--	--	
HERMES TRANSPORTES BLINDADOS S.A.	21/11/2024	12:00	1ra	Junta General De Accionistas	(12)	--	--	
TELEFONICA DEL PERU S.A.A.	26/11/2024	08:30	1ra	Junta General De Accionistas	(01,03,25)	--	--	
FINANCIERA PROEMPRESA S.A.	27/11/2024	09:00	1ra	Junta General De Accionistas	(25)	--	--	
CAJA MUNICIPAL DE AHORRO Y CRÉDITO CUSCO S.A.	27/11/2024	17:00	Única	Junta General De Accionistas	(15,25)	--	--	
PLUZ ENERGÍA PERÚ S.A.A. (antes ENEL DISTRIBUCIÓN PERÚ S.A.A.)	28/11/2024	09:00	1ra	Junta General De Accionistas	(12)	--	--	
ELECTRO DUNAS S.A.A.	28/11/2024	11:00	1ra	Junta General De Accionistas	(06,25)	--	--	
COMPAÑÍA DE MINAS BUENAVENTURA S.A.A.	04/12/2024	10:00	1ra	Junta General De Accionistas	(15,25)	--	--	

(*) (01) Modificación De Estatuto Social Por Variación De Cap. Social, Patrimonio Y/O Cta.Accs De Inversión.(03) Reducción De Capital. (04) Aumento Por Aportes (Suscripción). (06) Otras Modificaciones De Estatuto Social. (08) Elección Y/O Remoción De Directores. (12) Distribución Y/O Aplicación De Utilidades. (15) Emisión Obligaciones. (25) Otros.

11.2. Convocatorias a Asambleas

Empresa	Emisión	Convocatoria		
		Fecha	Hora	Agenda(*)
BOSQUES AMAZÓNICOS SOCIEDAD ANÓNIMA	Primer Programa de Bonos Sostenibles	18/11/2024	09:30	(16,25)

(*) (16) Modificación Del Acto Marco Y/O Complementario. (25) Otros.

12. Cambios de Valor Nominal

Valor	Fecha JGA	V.N.	Empresa Emisora	Nuevo V.N.	Fecha de Corte	Fecha de cambio de VN	Fecha de registro y canje	Concepto
FCREDIC1	28/06/2024	S/ 1.00	FINANCIERA CREDINKA S.A. - EN LIQUIDACION	S/ 0.27	--	05/11/2024	--	Reducción por compensación de pérdidas
TELEFBC1	25/04/2024	S/ 0.63	TELEFONICA DEL PERU S.A.A.	S/ 0.36	--	12/11/2024	--	Reducción para cubrir parcialmente pérdidas acumuladas
TELEFCC1	25/04/2024	S/ 0.63	TELEFONICA DEL PERU S.A.A.	S/ 0.36	--	12/11/2024	--	Reducción de capital por compensación parcial de pérdidas acumuladas
FIBCCAP	24/10/2024	US\$ 97.36	CREDICORP CAPITAL SOCIEDAD TITULIZADORA S.A.	US\$ 95.19	11/11/2024	12/11/2024	13/11/2024	Reducción de capital con devolución de aportes
PHTBC1	27/08/2018	S/ 0.50	PERU HOLDING DE TURISMO S.A.A.	S/ 0.10	N.D.	N.D.	N.D.	Acuerdo de JGA de reducción de capital

13. Procesos de Suscripción de Nuevas Acciones

Valor	Fecha JGA	Aumento	Porcentaje de Suscripción	Fecha Corte	Fecha Registro	Fecha Entrega CSP	Prima de Suscripción	Primera Rueda		Segunda Rueda		Tercera Rueda		Derecho
								Del	Al	Del	Al	Del	Al	
TELEFCC1	28/10/2024	S/ 1,897.20	2.7684	19/11/2024	21/11/2024	22/11/2024	ver HI	22/11/2024	17/12/2024	18/12/2024	20/12/2024	--	--	S-1
TELEFBC1	28/10/2024	S/ 351,740.52	2.7684	19/11/2024	21/11/2024	22/11/2024	ver HI	22/11/2024	17/12/2024	18/12/2024	20/12/2024	--	--	S-1
QAPAQC1	31/10/2024	S/ 10,500,000	11.5250914	18/11/2024	20/11/2024	21/11/2024	--	21/11/2024	16/12/2024	17/12/2024	19/12/2024	--	--	S-1

S-1 : Acciones con pleno derecho S-2 : Acciones diferenciadas S-3 : Acciones diferenciadas con menores derechos que las S-2

14. Reducción de Capital y/o Cuenta Acciones de Inversión

Valor	Fecha JGA	Reducción(%)	Empresa Emisora	Fecha de Corte	Fecha de Registro y Canje	Concepto
FINTFCC1	26/03/2021	99.9999999892	FINANCIERA TFC S.A. - EN INTERVENCIÓN	N.D	N.D	Reducción de capital por compensación de pérdidas
SEDAPBC1	11/10/2023	1.51120882	SERVICIO DE AGUA POTABLE Y ALCANTARILLADO DE LIMA - SEDAPAL	N.D	N.D	Reducción de capital con devolución de aportes
FOSSALC1	11/09/2024	38.4476	FOSSAL S.A.A.	N.D	N.D	Reducción de capital por aplicación de pérdidas
FOSSALI1	11/09/2024	38.4476	FOSSAL S.A.A.	N.D	N.D	Reducción de la cuenta Acciones de Inversión por aplicación de pérdidas
FOSPACC1	18/09/2024	42.99623	FOSFATOS DEL PACÍFICO S.A. - FOSPAC S.A.	N.D	N.D	Aplicación de pérdidas acumuladas al 30-Jun-2024

15. Cambio de Razón Social

Fecha de Acuerdo	Empresa Emisora	Nueva Razón Social	Fecha de Cambio	Observaciones
31/03/2011	FINANCIERA CONFIANZA S.A.A.	BANCONFIANZA S.A.A.	N.D.	Cambio de razón social por conversión a entidad bancaria/Supeditado a aprobación SBS
19/03/2014	EMPRESA EDITORA EL COMERCIO S.A.	VIGENTA INVERSIONES S.A.	N.D.	Acuerdo de JOA
13/07/2018	CAMPOSUR INC S.A.C.	CAMPOSUR INC S.A.	N.D.	Acuerdo de JGA

16. Procesos de Fusión-Escisión y Otras Formas de Reorganización

Valor	Fecha JGA	Mod	Nueva Empresa / Empresa Absorbente o Escindida / Empresa en Reorganización	Fecha Entrada en Vigencia	Fecha Inscr. Escr. Pública	Relación de Canje	Fecha de Corte	Fecha de Registro y Canje	Observaciones
PORTAC1	31/08/2018	(04)	LOS PORTALES S.A.	N.D	N.D	--	--	--	Transf. bloque patrimonial a Los Portales Estacionamientos (bloque CEGASA)
PORTAC1	31/08/2018	(04)	LOS PORTALES S.A.	N.D	N.D	--	--	--	Transf. bloque patrimonial a Los Portales Estacionamientos (bloque IPD)
AENZAC1	04/06/2019	(04)	AENZA S.A.A. (ANTES GRAÑA Y MONTERO S.A.A.)	N.D	N.D	--	--	--	Transfiere bloque patrimonial a Inversiones en Transportes S.A.C. (ver HI)
BACKUAC1	11/08/2021	(04)	UNION DE CERVECERIAS PERUANAS BACKUS Y JOHNSTON S.A.A.	01/09/2021	N.D	--	--	--	Transfiere bloque patrimonial a Backus Estrategia S.A.C.
BACKUBC1	11/08/2021	(04)	UNION DE CERVECERIAS PERUANAS BACKUS Y JOHNSTON S.A.A.	01/09/2021	N.D	--	--	--	Transfiere bloque patrimonial a Backus Estrategia S.A.C.
BACKUSI1	11/08/2021	(04)	UNION DE CERVECERIAS PERUANAS BACKUS Y JOHNSTON S.A.A.	01/09/2021	N.D	--	--	--	Transfiere bloque patrimonial a Backus Estrategia S.A.C

(01) FUSION POR ABSORCION (02) CONSTITUCION DE NUEVA EMPRESA (03) ESCISION (04) REORGANIZACION SIMPLE (05) REORGANIZACION MULTIPLE (06) ACCS. DE LA ANTIGUA EMPRESA (O EMPRESA ABSORBIDA) POR 1 ACC. DE LA NUEVA (O EMPRESA ABSORBENTE) (07) ACCS. DE LA NUEVA EMPRESA (EMPRESA ABSORBENTE O EMPRESA ESCINDIDA) POR 1 ACC. DE LA ANTIGUA (08) NUEVAS ACCS. DE LA EMPRESA ESCINDIDA POR 1 ACC. DE LA ANTIGUA (09) ACCS. DE LA EMPRESA ABSORBENTE DEL BLOQUE PATRIMONIAL POR 1 ACC. DE LA EMPRESA ESCINDIDA

17. Inscripciones y Retiros

17.1. Inscripciones: Acciones, ADS's, GDS's, Fondos de Inversión, Bonos

Código ISIN	Valor	Tipo	Empresa Emisora	Fecha de Inscripción	Observaciones
PEP790839FS9	FICRPS17	CUOTAS DE PARTICIPACIÓN	CORIL RENTA PRIME SOLES 17 - FONDO DE INVERSIÓN	12/11/2024	Resolución de Intendencia General de Supervisión de Entidades N° 097-2024-SMV/10.2
CA0084741085	AEM	ACCIONES COMUNES	AGNICO EAGLE MINES LIMITED	14/11/2024	Inscripción solicitada por BVL / Art. 24.2 y 36-A R.SMV N° 031-2012
US0321086490	SILJ	CUOTAS DE PARTICIPACIÓN	AMPLIFY JUNIOR SILVER MINERS ETF	14/11/2024	Inscripción solicitada por BVL / Art. 24.2 y 36-A R.SMV N° 031-2012
US22788C1053	CRWD	ACCIONES COMUNES	CROWDSTRIKE HOLDINGS, INC.	14/11/2024	Inscripción solicitada por BVL / Art. 24.2 y 36-A R.SMV N° 031-2012
US35473P6117	FLIA	CUOTAS DE PARTICIPACIÓN	FRANKLIN INTERNATIONAL AGGREGATE BOND ETF	14/11/2024	Inscripción solicitada por BVL / Art. 24.2 y 36-A R.SMV N° 031-2012
US35473P1084	DIVI	CUOTAS DE PARTICIPACIÓN	FRANKLIN INTERNATIONAL CORE DIVIDEND TILT INDEX ETF	14/11/2024	Inscripción solicitada por BVL / Art. 24.2 y 36-A R.SMV N° 031-2012
US52468L5057	LVHI	CUOTAS DE PARTICIPACIÓN	FRANKLIN INTERNATIONAL LOW VOLATILITY HIGH DIVIDEND INDEX ETF	14/11/2024	Inscripción solicitada por BVL / Art. 24.2 y 36-A R.SMV N° 031-2012
US35473P5952	FLBL	CUOTAS DE PARTICIPACIÓN	FRANKLIN SENIOR LOAN ETF	14/11/2024	Inscripción solicitada por BVL / Art. 24.2 y 36-A R.SMV N° 031-2012
US35473P4054	USPX	CUOTAS DE PARTICIPACIÓN	FRANKLIN U.S. EQUITY INDEX ETF	14/11/2024	Inscripción solicitada por BVL / Art. 24.2 y 36-A R.SMV N° 031-2012
US35473P8840	FLQM	CUOTAS DE PARTICIPACIÓN	FRANKLIN U.S. MID CAP MULTIFACTOR INDEX ETF	14/11/2024	Inscripción solicitada por BVL / Art. 24.2 y 36-A R.SMV N° 031-2012
US35473P4880	FLGV	CUOTAS DE PARTICIPACIÓN	FRANKLIN U.S. TREASURY BOND ETF	14/11/2024	Inscripción solicitada por BVL / Art. 24.2 y 36-A R.SMV N° 031-2012
JE00B4T3BW64	GLEN	ACCIONES COMUNES	GLENCORE PLC	14/11/2024	Inscripción solicitada por BVL / Art. 24.2 y 36-A R.SMV N° 031-2012
CA4969024047	K	ACCIONES COMUNES	KINROSS GOLD CORPORATION	14/11/2024	Inscripción solicitada por BVL / Art. 24.2 y 36-A R.SMV N° 031-2012
US5717481023	MMC	ACCIONES COMUNES	MARSH & MCLENNAN COMPANIES, INC.	14/11/2024	Inscripción solicitada por BVL / Art. 24.2 y 36-A R.SMV N° 031-2012
US7467293004	PVAL	CUOTAS DE PARTICIPACIÓN	PUTNAM FOCUSED LARGE CAP VALUE ETF	14/11/2024	Inscripción solicitada por BVL / Art. 24.2 y 36-A R.SMV N° 031-2012
US26922B8651	SEA	CUOTAS DE PARTICIPACIÓN	U.S. GLOBAL SEA TO SKY CARGO ETF	14/11/2024	Inscripción solicitada por BVL / Art. 24.2 y 36-A R.SMV N° 031-2012
NL0009690239	TRET	CUOTAS DE PARTICIPACIÓN	VANECK GLOBAL REAL ESTATE UCITS ETF	14/11/2024	Inscripción solicitada por BVL / Art. 24.2 y 36-A R.SMV N° 031-2012
US92189F7675	GLIN	CUOTAS DE PARTICIPACIÓN	VANECK INDIA GROWTH LEADERS ETF	14/11/2024	Inscripción solicitada por BVL / Art. 24.2 y 36-A R.SMV N° 031-2012
IE00M7V94E1	NUCL	CUOTAS DE PARTICIPACIÓN	VANECK URANIUM AND NUCLEAR TECHNOLOGIES UCITS ETF	14/11/2024	Inscripción solicitada por BVL / Art. 24.2 y 36-A R.SMV N° 031-2012

17.2. Retiros: Acciones, ADS's, GDS's, Fondos de Inversión, Bonos

Código ISIN	Valor	Tipo	Empresa Emisora	Fecha de Retiro	Observaciones
CA0221431012	ALT	ACCIONES COMUNES	ALTURAS MINERALS CORP.	N.D	Solicitud de deslistado en trámite
PEP763001000	COLPERC1	ACCIONES COMUNES	COLEGIOS PERUANOS S.A.	N.D	Solicitud de deslistado en trámite
PEP518005009	RECORDI1	ACCIONES DE INVERSIÓN	MANUFACTURA DE METALES Y ALUMINIO "RECORD" S.A.	N.D	Resolución de Intendencia General SMV N° 011-2024-SMV/11.1 / Condicionado a realización y liquidación de OPC

17.3. Valores Vencidos

Código ISIN	Valor	Tipo	Empresa Emisora	Fecha de Vencimiento	Observaciones
PEP16997V224	ECSCP2CP1E	INSTRUMENTOS DE CORTO PLAZO	EMPRESA DE CRÉDITOS SANTANDER CONSUMO PERÚ S.A.	08/11/2024	
PEP14300Q835	BRIPL6CD1G	CERTIFICADOS DE DEPÓSITO	BANCO RIPLEY PERÚ S.A.	08/11/2024	
PEP14150Q818	BFAL6CD2H	CERTIFICADOS DE DEPÓSITO	BANCO FALABELLA PERU S.A.	10/11/2024	
PEP16940Q166	FCONF2CD1C	CERTIFICADOS DE DEPÓSITO	FINANCIERA CONFIANZA S.A.A.	10/11/2024	
PEP66450D064	INTSE3BS2U	BONOS SUBORDINADOS	INTERSEGURO COMPAÑÍA DE SEGUROS S.A.	13/11/2024	Redención anticipada / Vencimiento original: 29-Oct-2029

18. Obligaciones Pendientes de Vencimiento

Operaciones de Reporte por Valor Al : 15/11/2024

Valor	Ventas Descubiertas	Reporte			Prestamo(*)			Total	Desmaterializado	% Desmat.
		Principal	Garantías	Total	Principal	Garantías	Total			
AAL	0	160,621	97,600	258,221	0	0	0	258,221	414,331	62.32 %
AAPL	0	170	278	448	0	0	0	448	74,592	0.60 %
AENZAC1	0	52,800	26,360	79,160	0	0	0	79,160	1,371,964,891	0.01 %
ALICORC1	0	7,531	39,108	46,639	0	0	0	46,639	608,266,413	0.01 %
BACKUS1	0	10,817	10,564	21,381	0	0	0	21,381	33,655,821	0.06 %
BAP	0	9,482	10,464	19,946	0	0	0	19,946	9,300,495	0.21 %
BBVAC1	0	2,755,394	2,332,910	5,088,304	0	0	0	5,088,304	8,894,851,804	0.06 %
BVN	0	26,684	15,410	42,094	0	0	0	42,094	6,616,656	0.64 %
CASAGRC1	0	135,481	79,303	214,784	0	0	0	214,784	80,571,636	0.27 %
CORAREI1	0	512,571	446,239	958,810	0	0	0	958,810	159,474,212	0.60 %
CPACASC1	0	274,250	292,427	566,677	0	0	0	566,677	420,494,825	0.13 %
CREDEC1	0	5,615,281	3,446,430	9,061,711	0	0	0	9,061,711	12,909,472,669	0.07 %
CVERDEC1	0	21,737	13,990	35,727	0	0	0	35,727	82,674,367	0.04 %
ENGIEC1	0	2,708	5,998	8,706	0	0	0	8,706	601,370,011	0.00 %
FERREYC1	0	11,895,555	7,495,298	19,390,853	0	0	0	19,390,853	938,199,756	2.07 %
GBVLAC1	0	2,966,913	1,358,310	4,325,223	0	0	0	4,325,223	173,659,481	2.49 %
HBM	0	5,618	90	5,708	0	0	0	5,708	821,028	0.70 %
HIDRA2C1	0	73,238	25,000	98,238	0	0	0	98,238	33,701,331	0.29 %
IBIT	0	9,000	5,280	14,280	0	0	0	14,280	157,055	9.09 %
IFS	0	11,543	7,718	19,261	0	0	0	19,261	65,277,477	0.03 %
INRETC1	0	5,874	853	6,727	0	0	0	6,727	44,612,842	0.02 %
LUSURC1	0	10,860	9,648	20,508	0	0	0	20,508	12,533,097	0.16 %
META	0	138	145	283	0	0	0	283	18,274	1.55 %
MINCORI1	0	42,520	0	42,520	0	0	0	42,520	3,866,223	1.10 %
MINSURI1	0	622,452	366,391	988,843	0	0	0	988,843	960,999,163	0.10 %
NEM	0	268	857	1,125	0	0	0	1,125	163,503	0.69 %
NEXAPEC1	0	197,850	139,203	337,053	0	0	0	337,053	1,250,398,354	0.03 %
NVDA	0	527	377	904	0	0	0	904	211,834	0.43 %
ORYGENC1	0	168,184	81,570	249,754	0	0	0	249,754	3,132,727,775	0.01 %
PLUZENC1	0	4,137	0	4,137	0	0	0	4,137	3,029,635,870	0.00 %
QQQ	0	480	0	480	0	0	0	480	37,320	1.29 %
SCCO	0	2,066	1,169	3,235	0	0	0	3,235	2,190,286	0.15 %
SIDERC1	0	238,866	281,000	519,866	0	0	0	519,866	698,610,248	0.07 %
SPY	0	137	356	493	0	0	0	493	99,125	0.50 %
TSLA	0	659	0	659	0	0	0	659	37,636	1.75 %
UNACEMC1	0	533,815	355,793	889,608	0	0	0	889,608	645,812,576	0.14 %
VOLCABC1	0	35,526,281	21,524,185	57,050,466	0	0	0	57,050,466	2,409,323,904	2.37 %

Oper. de Reporte por Sociedad Agente de Bolsa Al : 15/11/2024

Sociedad Agente de Bolsa	Deuda Pendiente						TOTAL (Equiv. en soles)	Total Op. Reporte Pend.
	Oper. en M.N. (O.R. S/)		Oper. en M.E. (O.R. US\$)		TOTAL (Equiv. en soles)	Total Op. Reporte Pend.		
	Monto plazo (S/)	No Op.	Monto plazo (US\$)	No Op.				
SEMINARIO Y CIA S.A.B	25,523,686.87	54.00	2,758,992.77	45.00	36,011,998.11	99.00		
PROMOTORES E INVERSIONES INVESTA S.A. S	16,298,650.20	7.00	4,746,365.76	4.00	34,341,960.03	11.00		
CREDICORP CAPITAL S.A.B. S.A. - EX CRED	8,304,908.62	68.00	1,889,586.15	35.00	15,488,170.52	103.00		
DIVISO BOLSA SOCIEDAD AGENTE DE BOLSA S	4,583,806.33	37.00	1,341,649.36	21.00	9,684,086.48	58.00		
BBVA BOLSA SOCIEDAD AGENTE DE BOLSA S.A.	0.00	0.00	553,894.53	4.00	2,105,630.10	4.00		
INVERSION Y DESARROLLO S.A.B. S.A.	1,223,656.18	44.00	141,439.79	20.00	1,761,339.55	64.00		
MAGOT SAB S.A.C.	1,214,549.44	48.00	116,864.97	13.00	1,658,811.63	61.00		
GRUPO CORIL SOCIEDAD AGENTE DE BOLSA S.	1,364,175.37	8.00	35,218.98	2.00	1,498,060.33	10.00		
SOCIEDAD AGENTE DE BOLSA SURA S.A.	487,147.32	9.00	176,512.70	7.00	1,158,160.36	16.00		
S.A.B. CARTISA PERU S.A.	501,552.22	19.00	161,109.05	12.00	1,114,008.29	31.00		
INTELIGO SAB	570,809.72	13.00	67,358.22	3.00	826,872.00	16.00		
RENTA 4 S.A.B. S.A.	0.00	0.00	108,408.40	4.00	412,114.54	4.00		
KALLPA SECURITIES SOCIEDAD AGENTE DE BO	167,742.90	7.00	30,585.24	3.00	284,012.69	10.00		
TOTAL	60,240,685.17	314.00	12,127,985.92	173.00	106,345,224.63	487.00		

19. Operaciones Extrabursátiles

Fecha Operación	Hora	Valor	SAB		Núm. de Accs. O Monto Nominal	Precio S/ ó %	Monto Efectivo	Fecha Recepción
			Comprador	Vendedor				

20. Negociación en Bolsas Extranjeras

Nemónico	Empresa	Mercado donde se Negocia	Cotizaciones						Volumen (N° de ADR'S O Acciones)	Var. Día %
			Anterior		Apertura US\$	Cierre US\$	Máxima US\$	Mínima US\$		
			US\$	Fecha						
ACCIONES										
AGMR	Silver Mountain Resources Inc.	TSX Venture	0.039	14/11/2024	0.039	0.039	0.039	0.039	51,000	0.00
ALT	Alturas Minerals Corp.	TSX Venture	0.004	13/11/2024	80
ATCU	Alta Copper Corp.	TSX	0.345	14/11/2024	0.344	0.341	0.344	0.341	1,000	-1.16
BAP	Credicorp	NYSE	188.56	14/11/2024	189.00	192.34	192.34	187.82	48,923	2.00
BCM	Bear Creek Mining Corporation	TSX Venture	0.252	14/11/2024	0.273	0.248	0.277	0.241	3,166,394	-1.59
ECU	Element 29 Resources Inc.	TSX Venture	0.32	14/11/2024	0.302	0.316	0.316	0.302	1,500	-1.25
IFS	Intercorp Financial Services	NYSE	28.06	14/11/2024	28.12	28.30	28.46	27.77	48,242	0.86
MIRL	Minera IRL Ltd.	TSX Venture	0.011	11/11/2024	0
NUAM	Holding Bursátil Regional S.A.	Bolsa de Santiago	4.05	14/11/2024	4.03	4.03	4.03	3.96	55,685	-0.49
PML	Panoro Minerals Ltd.	TSX Venture	0.26	14/11/2024	0.256	0.334	0.337	0.241	1,074,010	28.46
PPX	PPX Mining Corp.	TSX Venture	0.025	14/11/2024	0.025	0.025	0.025	0.025	335,000	0.00
REG	Regulus Resources Inc.	TSX Venture	1.45	14/11/2024	1.44	1.42	1.45	1.42	27,977	-2.07
RIO	RIO2 Ltd.	TSX Venture	0.476	14/11/2024	0.465	0.44	0.465	0.44	396,668	-7.56
SCCO	Southern Peru Copper Corp.	NYSE	100.27	14/11/2024	101.36	99.24	101.36	98.97	212,994	-1.03
SMT	Sierra Metals Inc.	TSX Venture	0.454	14/11/2024	0.469	0.461	0.483	0.44	2,831,225	1.54
TK	Tinka Resources Limited	TSX Venture	0.071	13/11/2024	0.075	0.075	0.075	0.075	5,500	5.63
ADR										
BVN	Compañía de Minas Buenaventura	NYSE	12.35	14/11/2024	12.44	12.32	12.62	12.22	1,277,013	-0.24
CPAC	Cementos Pacasmayo S.A.A.	NYSE	6.31	14/11/2024	6.35	6.32	6.35	6.32	3,358	0.16
TEF	Telefónica	NYSE	4.30	14/11/2024	4.38	4.41	4.41	4.38	116,887	2.56

21. Cartera del índice S&P/BVL Peru General ESG (2024)

Aenza S.A.A. (AENZAC1)	Credicorp Limited (BAP)	Nexa Resources Perú S.A.A. (NEXAPEC1)
Alicorp S.A. (ALICORC1)	Orygen Perú S.A.A. (ORYGENC1)	Rimac Seguros y Reaseguros (RIMSEGC1)
Banco BBVA Perú (BBVAC1)	Ferreycorp S.A.A. (FERREYC1)	Southern Copper Corp. (SCCO)
Cementos Pacasmayo S.A.A. (CPACASC1)	InRetail Perú Corp. (INRETC1)	Unacem Corp S.A.A. (UNACEMC1)
Compañía de Minas Buenaventura S.A.A. (BVN)	Intercorp Financial Services Inc (IFS)	Engie Energía Perú S.A. (ENGIEC1)
Corporación Aceros Arequipa S.A. (CORAREI1)	Minsur S.A. Inv (MINSURI1)	

Última fecha de rebalanco: 30/04/2024

22. Retribuciones, Contribuciones y Comisiones

Retribuciones, Contribuciones y Comisiones por Negociación								
Concepto	Retribución BVL	Fondo de Garantía (11)	Fondo de Liquidación	Retribuciones CAVALI S.A. ICLV (1) (7)	Contribución SMV (2)	Comisión Neta SAB (3)	I.G.V. (Sobre Comisiones)	Objeto del Cobro (Aplicable a la BVL)
RENTA VARIABLE								
1. Contado	0.021% (17)	0.0075%	0.00%	0.04095% (4)	0.0135% (20)	(3)	18%	Sobre el monto efectivo de compra y venta
2. Day Trade	0.009% (17)	0.0075%	0.00%	0.0315% (4)	0.0135%	(3)	18%	Sobre el monto efectivo de compra y venta
3. Contado para operaciones como Formador de mercado	0.00% (21)	0.0075%	0.00%	0.00% (4)	0.0135%	(3)	18%	Sobre el monto efectivo de las operaciones como Formador de mercado
4. Day Trade para operaciones como Formador de mercado	0.00% (21)	0.0075%	0.00%	0.00% (4)	0.0135%	(3)	18%	Sobre el monto efectivo de las operaciones como Formador de mercado
4. OPAs								
- Comprador	0.021%	0.0075%	0.00%	0.0525%	0.0135%	(3)	18%	Aplicada sobre cada monto negociado
- Vendedor	0.021%	0.0075%	0.00%	0.0525%	0.0135%	(3)	18%	Aplicada sobre cada monto negociado
5. OPC y OPV								
- Comprador	0.021%	0.0075%	0.00%	0.0525%	0.0135%	(3)	18%	Aplicada sobre cada monto negociado
- Vendedor	0.021%	0.0075%	0.00%	0.0525%	0.0135%	(3)	18%	Aplicada sobre cada monto negociado
6. OPI								
- Comprador	0.021%	0.0075%	0.00%	0.0525%	0.0135%	(3)	18%	Aplicada sobre cada monto negociado
- Vendedor	0.021%	0.0075%	0.00%	0.0525%	0.0135%	(3)	18%	Aplicada sobre cada monto negociado
7. Subastas								
	0.021%	0.0075%	0.00%	0.0525%	0.0135%	(3)	18%	Aplicada sobre cada monto negociado
8. Colocación Primaria								
- Comprador	0.021%	0.0075%	0.00%	0.04095%	0.00%	(3)	18%	Aplicada sobre cada monto negociado
- Vendedor	0.021%	0.0075%	0.00%	0.00%	0.00%	(3)	18%	Aplicada sobre cada monto negociado
9. Reporte y Prestamo de Valores								
- Primera Venta	0.012% (8)	0.00%	--	Contado 0.016%(8)	0.005% (6)	(3)	18%	Aplicada sobre cada monto negociado
- Última Venta	0.006% (9)	0.00%	--	Plazo 0.008% (9)	0.005% (6)	(3)	18%	Aplicada sobre cada monto negociado
RENTA FIJA (10)								
(13)								
1. Mercado de Subastas	S/. 10.00 por comitente (15)	0.00%	--	US\$ 5.00	0.005% (5)	(3)	18%	Aplicada por operación realizada
2. Mercado de Negociación Continua	S/. 10.00 por comitente (15)	0.00%	--	US\$ 5.00	0.005% (5)	(3)	18%	Aplicada por operación realizada
3. Mercado de Dinero	S/. 10.00 por comitente (15)	0.00%	--	US\$ 5.00	0.005% (5)	(3)	18%	Aplicada por operación realizada
4. Mercado de Instr. de Emisión no Masiva	S/. 10.00 por comitente	0.00%	--	US\$ 5.00	0.005% (5)	(3)	18%	Aplicada por operación realizada
5. Reporte								
- Primera Venta	S/. 5.00 por comitente	0.00%	--	Contado: US\$ 18.00	0.005% (6)	(3)	18%	Aplicada por operación realizada
- Última Venta	S/. 5.00 por comitente	0.00%	--	Plazo: US\$ 5.00	0.005% (6)	(3)	18%	Aplicada por operación realizada
6. OPV								
Colocacion - Vendedor								
Hasta un monto de colocación S/. 1,650,000	S/. 330.00	0.00%	--		0.005%	(3)	18%	Aplicada por colocación
Desde S/. 1,650,000.01 hasta S/. 3,300,000.00	S/. 495.00	0.00%	--		0.005%	(3)	18%	Aplicada por colocación
Desde S/. 3,300,000.01 hasta S/. 6,600,000	S/. 825.00	0.00%	--		0.005%	(3)	18%	Aplicada por colocación
Desde S/. 6,600,000.01 hasta S/. 82,500,000	S/. 1,650.00	0.00%	--		0.005%	(3)	18%	Aplicada por colocación
Desde S/. 82,500,000.01 hasta S/. 165,000,000	S/. 3,300.00	0.00%	--		0.005%	(3)	18%	Aplicada por colocación
Desde S/. 165,000,000.01 hasta S/. 330,000,000	S/. 4,950.00	0.00%	--		0.005%	(3)	18%	Aplicada por colocación
Desde S/. 330,000,000.01 hasta S/. 660,000,000	S/. 6,600.00	0.00%	--		0.005%	(3)	18%	Aplicada por colocación
Desde S/. 660,000,000.01 hasta S/. 990,000,000	S/. 9,900.00	0.00%	--		0.005%	(3)	18%	Aplicada por colocación

Retribuciones, Contribuciones y Comisiones por Negociación								
Concepto	Retribución BVL	Fondo de Garantía (11)	Fondo de Liquidación	Retribuciones CAVALI S.A. ICLV (1) (7)	Contribución SMV (2)	Comisión Neta SAB (3)	I.G.V. (Sobre Comisiones)	Objeto del Cobro (Aplicable a la BVL)
Desde S/ 990,000,000.01 hasta S/ 1,320,000,000	S/ 13,200.00	0.00%	--		0.005%	(3)	18%	Aplicada por colocación
Montos superiores a S/ 1,320,000,000	S/ 16,500.00	0.00%	--		0.005%	(3)	18%	Aplicada por colocación
Colocación - Comprador	S/ 10.00 por comitente (15)	0.00%	--		0.005%	(3)	18%	Aplicada por operación realizada
7. Colocación Primaria								
Colocación - Vendedor								
Hasta un monto de colocación S/ 1,650,000	S/ 330.00	0.00%	--		0.00%	(3)	18%	Aplicada por colocación
Desde S/ 1,650,000.01 hasta S/ 3,300,000	S/ 495.00	0.00%	--		0.00%	(3)	18%	Aplicada por colocación
Desde S/ 3,300,000.01 hasta S/ 6,600,000	S/ 825.00	0.00%	--		0.00%	(3)	18%	Aplicada por colocación
Desde S/ 6,600,000.01 hasta S/ 82,500,000	S/ 1,650.00	0.00%	--		0.00%	(3)	18%	Aplicada por colocación
Desde S/ 82,500,000.01 hasta S/ 165,000,000	S/ 3,300.00	0.00%	--		0.00%	(3)	18%	Aplicada por colocación
Desde S/ 165,000,000.01 hasta S/ 330,000,000	S/ 4,950.00	0.00%	--		0.00%	(3)	18%	Aplicada por colocación
Desde S/ 330,000,000.01 hasta S/ 660,000,000	S/ 6,600.00	0.00%	--		0.00%	(3)	18%	Aplicada por colocación
Desde S/ 660,000,000.01 hasta S/ 990,000,000	S/ 9,900.00	0.00%	--		0.00%	(3)	18%	Aplicada por colocación
Desde S/ 990,000,000.01 hasta S/ 1,320,000,000	S/ 13,200.00	0.00%	--		0.00%	(3)	18%	Aplicada por colocación
Montos superiores a S/ 1,320,000,000	S/ 16,500.00	0.00%	--		0.00%	(3)	18%	Aplicada por colocación
Colocación - Comprador	S/ 10.00 por comitente (15)	0.00%	--		0.00%	(3)	18%	Aplicada por operación realizada
8. OPI (Intercambio entre valores de renta fija)								
Colocación - Vendedor								
Hasta un monto de colocación S/ 1,650,000	S/ 330.00	0.00%	--		0.005%	(3)	18%	Aplicada por colocación
Desde S/ 1,650,000.01 hasta S/ 3,300,000	S/ 495.00	0.00%	--		0.005%	(3)	18%	Aplicada por colocación
Desde S/ 3,300,000.01 hasta S/ 6,600,000	S/ 825.00	0.00%	--		0.005%	(3)	18%	Aplicada por colocación
Desde S/ 6,600,000.01 hasta S/ 82,500,000	S/ 1,650.00	0.00%	--		0.005%	(3)	18%	Aplicada por colocación
Desde S/ 82,500,000.01 hasta S/ 165,000,000	S/ 3,300.00	0.00%	--		0.005%	(3)	18%	Aplicada por colocación
Desde S/ 165,000,000.01 hasta S/ 330,000,000	S/ 4,950.00	0.00%	--		0.005%	(3)	18%	Aplicada por colocación
Desde S/ 330,000,000.01 hasta S/ 660,000,000	S/ 6,600.00	0.00%	--		0.005%	(3)	18%	Aplicada por colocación
Desde S/ 660,000,000.01 hasta S/ 990,000,000	S/ 9,900.00	0.00%	--		0.005%	(3)	18%	Aplicada por colocación
Desde S/ 990,000,000.01 hasta S/ 1,320,000,000	S/ 13,200.00	0.00%	--		0.005%	(3)	18%	Aplicada por colocación
Montos superiores a S/ 1,320,000,000	S/ 16,500.00	0.00%	--		0.005%	(3)	18%	Aplicada por colocación
Colocación - Comprador	S/ 10.00 por comitente (15)	0.00%	--		0.005%	(3)	18%	Aplicada por operación realizada

Retribuciones a la Bolsa De Valores De Lima por Inscripción y Mantenimiento		
Servicios	Tarifa	Objeto del Cobro
EMISORES		
1. Renta Variable		
Inscripción	(*)Hasta 100 :0.048% De 101 a 300: 0.045% De 301 a 500: 0.042% De 501 a mas: 0.040% *Retribución mínima S/2,000 indexado al 31/12/91 mensualmente con el IPC del INEI	Aplicado sobre el capital inscrito y colocado en los registros de la BVL, en millones de soles
Cotización (25)	0.002% Retribución mínima S/100 indexado al 31/12/91 mensualmente con el IPC del INEI	Equivalente a S/ 14,643.10 a Nov-2023 Aplicado sobre el capital inscrito en los registros de la BVL
Aumento de Emisión (26)	0.0475%	Equivalente a S/ 732.15 a Nov-2023 Aplicado sobre el aumento de capita
2. Renta Fija		
Inscripción instrumentos de deuda - Bonos - Instrumentos de corto plazo	0.0375%	Aplicado sobre el monto inscrito y colocado en los registros de la BVL. Se aplica dicho, del 50% a las empresas emisoras de valores de Renta Variable
Inscripción de certificados de Depósitos Bancarios		
> a 1 año	0.01875%	Aplicado sobre el monto inscrito y colocado en los registros de la BVL
< a 1 año	0.005625%	Aplicado sobre el monto inscrito y colocado en los registros de la BVL
Cotización renta fija - bonos - instrumentos de corto plazo	0.0020% Retribución mínima S/100 indexado al 31/12/91 con IPC del INEI	Aplicado sobre el monto inscrito y colocado en los registros de la BVL Equivalente a S/ 732.15 a Nov-2023
Cotización certificados de Depósitos Bancarios		
> a 1 año	0.002% Retribución mínima S/100 indexado al 31/12/91 con el IPC del INEI	Aplicado sobre el monto inscrito y colocado en los registros de la BVL Equivalente a S/ 732.15 a Nov-2023
< a 1 año	0.002%	
Aumento de Emisión de renta fija - bonos - instrumentos de corto plazo	0.0375%	Del monto inscrito y colocado. Se aplica descuento del 50%
Aumento de Emisión de certificados de depósitos bancarios		
> a 1 año	0.018750%	Aplicado sobre el monto inscrito y colocado en los registros de la BVL
< a 1 año	0.005625%	Aplicado sobre el monto inscrito y colocado en los registros de la BVL
VALORES EXTRANJEROS INSCRITOS A TRAVES DE UN AGENTE PROMOTOR (14)		
Inscripción y cotización	(20)	
CERTIFICACIONES EN GENERAL	S/ 20.00	Por certificado
COPIAS DE EXPEDIENTES		
Copia simple	S/ 0.50	Por copia
Copia certificada	S/ 3.00	Por copia
SEGMENTO DE CAPITAL DE RIESGO		
Inscripción de personas calificadas	S/ 100.00	Derecho de inscripción
Inscripción de valores		Como máximo S/23,100
Cuota fija	S/ 11,550	
Tarifa variable por acción	S/ 0.00132	
Derecho de mantenimiento		Máximo S/ 825 (entre cuota fija y tarifa variable)
Cuota fija	S/ 330	
Tarifa variable por acción	S/ 6.60	Por cada S/ 1,980,000 del capital bursátil
SOCIEDADES AGENTES DE BOLSA		
NUEVAS SOCIEDADES AGENTES DE BOLSA	S/ 100,000.00	Por derecho de acceso a negociar en BVL
SERVICIO DE CONECTIVIDAD		
De Operación	S/ 1,850.00 mensual	Por cada Código asignado para enviar propuestas, recibir información privada de la SAB y recibir información pública
De Lectura	S/ 640.00 mensual	Por cada Código asignado para recibir información privada de la SAB y recibir información pública. No permite envío de propuestas
ACCESO DIRECTO AL SISTEMA DE NEGOCIACION MEDIANTE SISTEMAS DE RUTEO		
Certificación del Sistema de Ruteo de órdenes	S/ 3,421.00 (18)	Proceso de certificación y emisión de certificado
Conexión de Sistema de Ruteo de Órdenes para uso en Administración de Órdenes	S/ 3,360.00 mensual	Configuración y Mantenimiento de conexión FIX para el envío de órdenes desde soluciones de administración de órdenes
Conexión de Sistema de Ruteo de Órdenes para uso en ADM	S/ 274.00 mensual	Configuración y Mantenimiento de conexión FIX para el envío de órdenes desde soluciones ADM
Conexión DropCopy Fix	S/ 560.00 mensual	Configuración y Mantenimiento de conexión Drop Copy para la recepción de información privada de la SAB
Uso de VPN para Sistema de Ruteo de órdenes	S/ 187.00 mensual	Tarifa por Uso de VPN
TARIFAS PROMOCIONALES		
De Operación 2 x 1	S/ 1,850.00 mensual	Por 2 (dos) Códigos de Operación

Paquete Promocional 1	S/ 4,950.00 mensual	Por 4 (cuatro) Códigos de Operación + 2 (dos) Códigos de Lectura + Conexión de Sistema de Ruteo de Ordenes
Paquete Promocional 2	S/ 6,600.00 mensual	Por 8 (ocho) Códigos de Operación + 4 (cuatro) Códigos de Lectura + Conexión de Sistema de Ruteo de Ordenes + Conexión Drop Copy
Paquete Promocional 3	S/ 8,800.00 mensual	Códigos Ilimitados de Operación y Lectura + Conexión de Sistema de Ruteo de Ordenes + Conexión Drop Copy

MERCADO ALTERNATIVO DE VALORES - MAV

- La comisión es determinada libremente por cada Sociedad Agente de Bolsa.

- En el mercado al contado de Valores Representativos de Deuda (Subastas, Negociación Continua, Mercado de Dinero y MIENM) las retribuciones BVL han sido establecidas con una rebaja de 50%, mientras que la rebaja establecida por la SMV para dichas retribuciones es de 60% respecto a las tarifas normales.

- Por colocación primaria la BVL cobrará S/ 0, tanto para renta variable como para Valores Representativos de Deuda.

- En lo que se refiere al cobro por inscripción, derecho de cotización y aumento de emisión, tanto para renta variable como para Valores Representativos de Deuda, las tarifas para el MAV tienen una rebaja del 50% respecto a las tarifas normales de la BVL, manteniéndose sin variación las tarifas mínimas establecidas.

- Resolución CONASEV 045-2002-EF/94.10.0
- Resolución CONASEV 095-2000-EF/94.10.0 del 15.12.2000 y sus normas modificatorias -La tasa de contribución será de 0% mensual tratándose de Operaciones Secundarias al Contado, de Reporte y a Plazo de valores emitidos por el Gobierno Central y por el Banco Central de Reserva del Perú, siempre que sean realizadas por cuenta del Banco Central de Reserva del Perú, del Ministerio de Economía y Finanzas o del Banco de la Nación. (Resolución CONASEV 014-2001-EF/94.10 del 06.03.2001)
- La comisión es determinada libremente por cada Sociedad Agente de Bolsa
- Tarifa mínima de S/ 5.00 por póliza o su equivalente en moneda extranjera, al tipo de cambio establecido por la BVL el día de la liquidación. La tarifa se aplica sobre pólizas de montos menores o iguales a S/ 12,210.01. (i) Esta tarifa no se aplicará a las operaciones que realice el Participante por cuenta propia y cuenta de terceros cuando desempeñe la función de Formador de Mercado hasta el 31.12.2024. (ii) Esta tarifa no se aplicará a las operaciones que realice el Participante por cuenta propia con valores extranjeros inscritos por un agente promotor o por la BVL comprendidos en la Sección II del Anexo 15 del Reglamento de Inscripción y Exclusión de Valores Mobiliarios en el Registro Público del Mercado de Valores y en la Rueda de Bolsa. (iii) Esta tarifa no se aplicará a las Sociedades Agentes de Bolsa que realicen operaciones por cuenta propia hasta el 31.12.2024. (iv) Esta tarifa no se aplicará a los Participantes que realicen operaciones con cuotas de valores emitidos por un Fondo Bursátil o Exchange Traded Fund (ETF), constituidos en el Perú, al amparo de las normas vigentes en la materia. La exoneración será aplicable por los 12 primeros meses contados a partir de la inscripción de la cuota en el Registro Contable de CAVALI. La tarifa mínima no se aplicará desde el 01.01.24 hasta el 31.12.24. Durante este periodo, la tarifa promocional aplicable a pólizas de montos menores o iguales a S/12,210.01 o su equivalente en moneda extranjera, al tipo de cambio establecido por BVL el día de la liquidación, será del 0.04095% del monto efectivo liquidado y no estará sujeto a descuentos tarifarios adicionales vigentes.
- Contribución aprobada mediante Resolución CONASEV 095-2000-EF/94.10. Según Resolución SMV N° 015-2023-SMV/0 las contribuciones mensuales de las operaciones al contado que realicen con valores representativos de deuda o crédito emitidos por el Gobierno Central, es de 0,00% del monto efectivamente negociado hasta el 31.12.2024.
- Tasa aplicada a operaciones hasta 60 días. Para operaciones a plazos mayores a 60 días, la contribución es de 0.05% del monto efectivamente negociado (Resolución CONASEV 095-2000-EF/94.10 del 15.12.2000). Según la Resolución SMV N° 015-2023-SMV/0: la contribución aplicable a las operaciones de préstamos bursátiles de valores es de 0.00% hasta el 31.12.2024
- En el caso de operaciones de Oferta Pública en general, adicionalmente se cobrará US\$ 5,000 al participante ofertante.
- Nota eliminada
- Nota eliminada
- Para operaciones con liquidación en soles se aplica el equivalente en moneda nacional, establecido por la BVL, el día de la liquidación.
- Aporte establecido en el artículo 18 de la Resolución SMV N° 013-2011-SMV/01
- Nota eliminada
- Nota eliminada
- Se podrán inscribir los valores extranjeros que cumplan con la condición I y II de la sección II del Anexo 15 del Reglamento de Inscripción y exclusión de valores. Los ETF deberán cumplir únicamente con la condición I.
- Para operaciones con montos iguales o inferiores a S/ 30,000.00 la tarifa será de S/ 2.00.
- De acuerdo a la Resolución SMV N° 022-2014-SMV/01, la BVL no cobrará tarifa de inscripción y/o mantenimiento.
- La retribución se encuentra sujeta a una exoneración del 100% hasta el 31.12.2024 para las Sociedades Agentes de Bolsa que negocien valores por cuenta propia. La retribución se encuentra sujeta a una exoneración del 100% para todo tipo de inversionistas que negocien cuotas de valores emitidos por un Fondo Bursátil o Exchange Traded Fund (ETF) constituidos en el Perú al amparo de las normas vigentes en la materia. La exoneración será aplicable por los 12 primeros meses contados desde la inscripción del ETF en el registro de la BVL.
- Pago único por evento, renovación cada 4 años
- Nota eliminada
- En virtud a la Resolución SMV N° 015-2023-SMV/0: (i) Las contribuciones aplicables a las operaciones al contado con valores de renta variable por cuenta propia que realicen los Agentes de Intermediación, es de 0.00% hasta el 31.12.2024 (ii) Las contribuciones aplicables por las operaciones al contado que realicen con unidades de participación de Fondos Bursátiles o Exchange Traded Fund (ETF), constituidos en el marco del Reglamento de Fondos Mutuos de Inversión en Valores y sus Sociedades Administradoras, es de 0,00% del monto efectivamente negociado hasta el 31.12.2024.
- La retribución se encuentra sujeta a una exoneración del 100% hasta el 31.12.2024 para las operaciones efectuadas como Formador de Mercado
- Las tarifas no incluyen IGV
- Para operaciones en dólares que se cancelen con moneda nacional se usará el tipo de cambio que se registra en el sistema Millennium en la fecha de pago.
- Nota eliminada
- Tarifa sujeta a una Retribución mensual máxima de S/ 8,300 indexado al 31/12/2023 mensualmente con el IPC del INEI. Aplicable a los Fondos Bursátiles o Exchange Traded Fund (ETF), constituidos en el Perú, al amparo de las normas vigentes en la materia.
- Tarifa exonerada hasta el 31.12.2024, aplicable a Fondos Bursátiles o Exchange Traded Fund (ETF), constituidos en el Perú, al amparo de las normas vigentes en la materia.

23. Negociación de Divisas

Negociación del 15/11/2024					Acumulado del Mes		Acumulado del Año		
Moneda	Precio			N° de Operaciones	Monto Negociado US\$	N° de operaciones	Monto negociado US\$	N° de operaciones	Monto negociado US\$
	Mínimo	Promedio	Máximo						
.....

24. Notas al Boletín

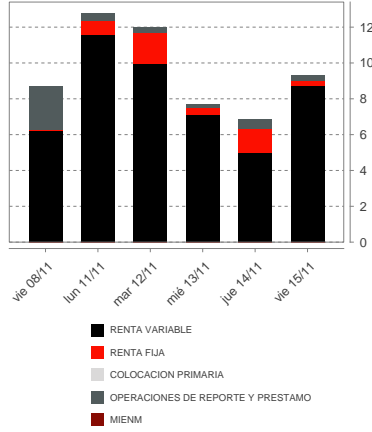
<p>% = Se ha solicitado a la Cia. precise porcentaje en Accs. Lib. pendiente. S/ = Se ha solicitado a la Cia. que precise Div. Efect. por acción pendiente. (S) = Cotización suspendida. (S-R) = Cotización suspendida por encontrarse en trámite de retiro. S-# = Le corresponde un derecho menor que el anterior. (D) = Valores en trámite de deslistado. (F) = Empresa en proceso de fusión. (E) = Empresa en proceso de escisión. (L) = Empresa en liquidación. (Res) = Empresa en proceso de reestructuración. Ver (...) = Referencia a la sección del boletín que contiene información adicional (índice de secciones en la Página 1). Ver HI = Revisar Hechos de Importancia en la pág. Web (www.bvl.com.pe). Se ha solicitado a la empresa mayor información. (RegS) = Bonos de emisores peruanos ofertados bajo la Regulación S de EE.UU. Securities and Exchange Commission - SEC y listado a solicitud de la Bolsa de Valores de Lima como Agente Promotor. Mayor información ver: https://www.bvl.com.pe/rel_val_extranjeros.html n.d. = No disponible s.v. = Sin variación n.a. = No aplica</p> <p>INFORMACION DE EMPRESAS La información correspondiente a los cuadros N° 14 al N° 20 del Boletín Diario se actualiza con la información de Hechos de Importancia remitidos hasta las 16:30 horas (hora de corte). La misma hora de corte se aplica para el registro de la información en los reportes de Estados Financieros.</p> <p>MONTOS NEGOCIADOS La conversión de montos efectivos negociados (con fines estadísticos) de soles a dólares y viceversa se efectúa con el tipo de cambio ingresado diariamente al Sistema de Negociación Electrónica (Millennium).</p> <p>COTIZACION DE VALORES DE RENTA VARIABLE A partir del día 2/Enero/2024, el monto efectivo mínimo para que una operación establezca cotización es el valor de una UIT (S/ 5,150). Cuando sean valores cotizados en dólares, el monto mínimo es US\$ 1,400. La cotización que se publica en el Boletín Diario está referida a la cotización incluyendo todos los derechos.</p> <p>COTIZACION DE VALORES DE RENTA FIJA El monto mínimo para establecer cotización es de 10 UIT para emisiones en moneda nacional y de US\$ 10,000 para emisiones en dólares norteamericanos.</p> <p>NEGOCIACION DE ACCIONES A partir de la Rueda de Bolsa del día 04/May/15, las cotizaciones de las acciones negociadas se expresan en Soles o Dólares con 2 ó 3 decimales según sea el caso.</p> <p>BASES DE INDICES DE COTIZACIONES BVL S&P/BVL Peru Select (SPBLPSPT) Base 17/03/2006 = 100 S&P/BVL Peru General (SPBLPGPT), S&P/BVL LIMA 25 (SPBL25PT) Base 30/12/1991 = 100 S&P/BVL Peru Select 20% Capped (SPBLSOPT), S&P/BVL Peru Small Cap (SPBVPSPT) Base 18/09/2015 = 100 S&P/BVL Peru General ESG (SPBPGEPT) Base 30/04/2018 = 100 S&P/BVL Enhanced Dividend (SPBVSDPT) Base 30/12/1991 = 100</p>	<p>S&P/BVL Peru Select 20% Capped ESG Tilted (SPBPGEPT) Base 30/10/2015 = 100 S&P/BVL Ingenius (SPBVIPT) Base 19/09/2014 = 100 Indices Sectoriales y Subsectoriales Base 17/03/2006 = 100</p> <p>FRECUENCIA DE COTIZACION Se calcula tomando el número de sesiones de Rueda en las que un valor ha establecido cotización entre el número de Ruedas en determinado periodo (en el Boletín Diario se consideran las últimas 20 sesiones de negociación para el caso de los valores de renta variable y las últimas 60 sesiones para la frecuencia de los valores de renta fija en el mercado de negociación continua).</p> <p>CAPITALIZACION BURSATIL La Capitalización Bursátil BVL considera la suma de las valorizaciones de todas las acciones inscritas en nuestra Bolsa, a excepción de los valores emitidos en el exterior que no realizan actividades en el país. Tampoco se consideran los ADR's.</p> <p>MERCADO DE RENTA VARIABLE - Valores listados por Agente Promotor (Cuadro 5.1) Para información adicional sobre los valores inscritos por Agente Promotor (emisor, mercado principal, etc.) dirijase a https://www.bvl.com.pe/emisores/valores-extranjeros</p> <p>NEGOCIACION EN BOLSAS EXTRANJERAS (CUADRO 22) Para efectos de esta publicación se ha efectuado la conversión a dólares estadounidenses utilizando el tipo de cambio provisto por Refinitiv en su terminal Eikon.</p> <p>RELACION DE PUBLICACIONES DE LA BVL</p> <table border="0"> <tr> <td>1. Boletín Diario</td> <td>5. Informe Bursátil (Mensual y Anexos Trimestrales)</td> </tr> <tr> <td>2. Bolmail BVL</td> <td>6. Estados Financieros Comparados</td> </tr> <tr> <td>3. Anexo Resumen Semanal</td> <td></td> </tr> <tr> <td>4. Anexo Resumen Mensual</td> <td></td> </tr> </table> <p>CALENDARIO DE FERIADOS (2024)</p> <table border="0"> <tr> <td>01 de Enero</td> <td>28 y 29 de Marzo</td> <td>01 de Mayo</td> <td>07 de Junio</td> <td>23 y 29 de Julio</td> </tr> <tr> <td>06 y 30 de Agosto</td> <td>08 de Octubre</td> <td>01 de Noviembre</td> <td>9 y 25 de Diciembre</td> <td></td> </tr> </table> <p>FUENTES DE INFORMACION</p> <p>REFINITIV Tipos de Cambio (9:00 hrs. y 16:00 hrs. Lima) Cotizaciones de Metales y Tasas de Interés (16:00 hrs. Lima)</p> <p>El Oro XAU y la Plata XAG son precios spot referenciales de diferentes contribuidores de Refinitiv</p> <p>Indices de Cotizaciones de otras Bolsas (17:00 hrs. Lima) Acciones, ADR's y ETF's cotizados en NYSE, NASDAQ, TSX, LSE y CBOE-BZX (17:00 hrs. Lima)</p> <p>CAVALI S.A. ICLV Obligaciones pendientes de vencimiento. Retribuciones CAVALI.</p> <p>VARIACION ANUAL EN DOLARES EN CUADROS DE INDICES S&P/BVL E INDICES DE BOLSAS MUNDIALES Para la variación en dólares de los índices S&P/BVL, se muestran los datos reportados por el proveedor S&P Dow Jones Indices. Para la variación en dólares de los índices de bolsas mundiales se considera el tipo de cambio provisto por Refinitiv en su terminal Eikon</p> <p>INDICES DE BOLSAS MUNDIALES Los índices del cuadro de "Índices de Cotizaciones - Bolsas Mundiales" se muestran en sus versiones retorno total, excepto el MSCI Colcap, que se muestra en versión retorno del precio</p>	1. Boletín Diario	5. Informe Bursátil (Mensual y Anexos Trimestrales)	2. Bolmail BVL	6. Estados Financieros Comparados	3. Anexo Resumen Semanal		4. Anexo Resumen Mensual		01 de Enero	28 y 29 de Marzo	01 de Mayo	07 de Junio	23 y 29 de Julio	06 y 30 de Agosto	08 de Octubre	01 de Noviembre	9 y 25 de Diciembre	
1. Boletín Diario	5. Informe Bursátil (Mensual y Anexos Trimestrales)																		
2. Bolmail BVL	6. Estados Financieros Comparados																		
3. Anexo Resumen Semanal																			
4. Anexo Resumen Mensual																			
01 de Enero	28 y 29 de Marzo	01 de Mayo	07 de Junio	23 y 29 de Julio															
06 y 30 de Agosto	08 de Octubre	01 de Noviembre	9 y 25 de Diciembre																

25. Sociedades Agentes de Bolsa (SAB)

Sociedad Agente de Bolsa	CODIGO	DIRECCION	TELEFONOS
ACRES SOCIEDAD AGENTE DE BOLSA S.A.	ACR	AV. CAMINO REAL 1281, OFICINA N° 604	500-6667
BBVA BOLSA SOCIEDAD AGENTE DE BOLSA S.A.	CON	REPUBLICA DE PANAMA N°3065, PISO 2 CENTRO COMERCIAL-SAN ISIDRO-LIMA	209-2380 209-2440
BNB VALORES PERU S.A. SOCIEDAD AGENTE DE BOLSA	BNB	AV. MANUEL OLGUIN N° 511-519-SANTIAGO DE SURCO-LIMA	2079300 2079385
BTG PACTUAL PERU S.A. SOCIEDAD AGENTE DE BOLSA	BTG	AV. SANTO TORIBIO 173, TORRE 8, OFICINA 602,-SAN ISIDRO-LIMA	616-4300 616-4302
CREDICORP CAPITAL SOCIEDAD AGENTE DE BOLSA S.A.	CRE	AV. EL DERBY N°055 TORRE 4 PISO 8 - SANTIAGO DE SURCO-SANTIAGO DE SURCO-LIMA	416-3333/313-2900 435-1244
DIVISO BOLSA SOCIEDAD AGENTE DE BOLSA S.A.	DVS	AV. DIONISIO DERTEANO 184 - PISO 19-SAN ISIDRO-LIMA	512-2460
GRUPO CORIL SOCIEDAD AGENTE DE BOLSA S.A.	GCO	CALLE MONTEROSA 256 PISO 12 CHACARILLA-SANTIAGO DE SURCO-LIMA	611-8000 611-8001
INTELIGO SOCIEDAD AGENTE DE BOLSA S.A.	ITG	AV. RICARDO RIVERA NAVARRETE N° 501, PISO 21 . EDIFICIO CAPITAL-SAN ISIDRO-LIMA	625-9500 625-9501
INVERSION Y DESARROLLO SOCIEDAD AGENTE DE BOLSA S.A.C.	IND	CALLE JUNÍN N° 142, OFICINA 206, MIRAFLORES, LIMA - San Isidro - Lima	625-4900
KALLPA SECURITIES SOCIEDAD AGENTE DE BOLSA S.A.	KAL	JR. MONTEROSA N°233, OFICINA 902 - CHACARILLA DEL ESTANQUE-SANTIAGO DE SURCO-LIMA	630-7500
LARRAIN VIAL SOCIEDAD AGENTE DE BOLSA S.A	LAR	AV. JORGE BASADRE N°310 - PISO 8, OF.804-SAN ISIDRO-LIMA	611-4300 611-4325
MAGOT SOCIEDAD AGENTE DE BOLSA S.A.C.	MAG	AV. COMANDANTE ESPINAR NRO. 560-MIRAFLORES-LIMA	617-8550
PROMOTORES E INVERSIONES INVESTA S.A. SAB	IVT	AV. JOSÉ LARCO N° 101 OFICINA 701, MIRAFLORES - LIMA	614-8888 422-0360
RENTA 4 SOCIEDAD AGENTE DE BOLSA S.A.	RNT	AV. VICTOR ANDRES BELAUDE 147, CENTRO EMPRESARIAL TORRE 1, OFICINA 202-SAN ISIDRO-LIMA	604-3400 604-3401
SCOTIA SOCIEDAD AGENTE DE BOLSA S.A.	SCO	CALLE ANDRES REYES 489, PISO 8-SAN ISIDRO-LIMA	211-6000 211-6039
SEMINARIO Y CIA. SOCIEDAD AGENTE DE BOLSA S.A.	S&S	CALLE AMADOR MERINO REYNA 267 OFICINA 801-SAN ISIDRO-LIMA	712-8282 712-8210
SOCIEDAD AGENTE DE BOLSA CARTISA PERU S.A.	CAR	CALLE GENERAL RECAVARREN 111 OF. 1101-MIRAFLORES-LIMA	619-3200 619-3229
SOCIEDAD AGENTE DE BOLSA SURA S.A.	SSU	AV. CANAVAL Y MOREYRA 522, MEZANINE-SAN ISIDRO-LIMA	440-0000 422-8037
TRADEK S.A. SOCIEDAD AGENTE DE BOLSA	TRD	CALLE TORIBIO POLO N° 327, OFICINA 503- EDIFICIO SOHO SHOP-MIRAFLORES-LIMA	611-4600 552-8775

En la Semana:	Miles de \$	Var%(1)
RENTA VARIABLE	42,337.24	-58.73%
Acciones	35,237.96	-51.80%
ADRs	1,420.92	7.82%
Cert. Patrim. Fideicomiso	0.00	0.00%
Cert. Participacion. FIBRAS	32.35	544.04%
Unid. Partic. Fondos Bursátiles o ETF	39.01	-44.13%
Cert. Fondos de Inversión	5,607.01	-80.03%
Cert. Suscripc. Preferente	0.00	0.00%
RENTA FIJA	4,537.66	452.61%
Mercado Continuo	4,517.50	2,465.56%
Mercado de Dinero	20.15	-96.88%
COLOCACION PRIMARIA	0.00	0.00%
OPERACIONES DE REPORTE Y PRESTAMO	1,723.56	-70.69%
REP Renta Variable	1,676.42	-70.56%
REP Renta Fija	47.14	-74.70%
Prestamo de Valores	0.00	0.00%
MIENM	0.00	0.00%
Total B.V.L.	48,598.46	-55.53%

Montos Negociados
(Millones de dólares)



(1) Variación respecto de la semana anterior.

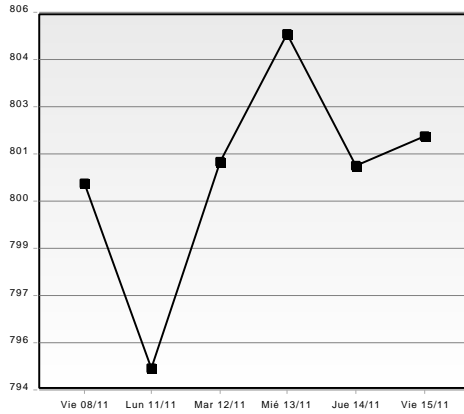
Capitalización Bursátil

	En soles al		En dólares al	
	08/11/2024	15/11/2024	08/11/2024	15/11/2024
DIVERSAS DE INVERSION	158,616,541	169,499,263	42,224,555	44,587,469
INDUSTRIALES DE INVERSION	3,202,873,982	3,228,857,782	852,621,851	849,364,141
MINERAS DE INVERSION	11,750,571,434	11,711,370,180	3,128,063,739	3,080,723,446
ADMINISTRADORAS DE FONDOS DE PENSIONES	212,826,656	212,826,656	56,655,572	55,984,915
AGRARIO	3,660,900,463	3,649,430,821	974,550,902	959,997,586
BANCOS Y FINANCIERAS	95,858,358,849	96,028,873,824	25,517,997,830	25,260,784,907
DIVERSAS	133,798,774,002	137,506,280,482	35,617,935,313	36,171,585,028
INDUSTRIALES	17,514,083,815	17,600,513,939	4,662,340,960	4,629,886,608
MINERAS	460,754,650,876	433,930,404,046	122,655,304,373	114,147,153,504
SEGUROS	13,997,096,507	13,997,096,507	3,726,100,494	3,681,993,031
SERVICIOS PÚBLICOS	35,553,871,295	35,490,074,413	9,464,626,992	9,335,808,079
Total	776,462,624,421	752,170,653,369	206,698,422,580	197,861,542,383

Mayores Alzas			Mayores Bajas		
Valores	Var. %		Valores	Var. %	
1 BITU	46.82%		1 MRNA	-31.57%	
2 ATACOCB1	39.02%		2 SOXL	-26.79%	
3 PML	37.61%		3 SMT	-22.58%	
4 ZM	24.71%		4 ABX	-18.35%	
5 PLTR	18.22%		5 GDX	-15.75%	
6 DAL	17.86%		6 MU	-13.33%	
7 IBIT	15.66%		7 IPCHBC1	-12.97%	
8 DIS	13.31%		8 NUGT	-12.56%	
9 BMY	12.53%		9 AMD	-9.28%	
10 JETS	11.19%		10 PFE	-9.18%	
Valores Que Subieron:	74		Valores Que Bajaron:	79	
			Valores Sin Variación:	30	

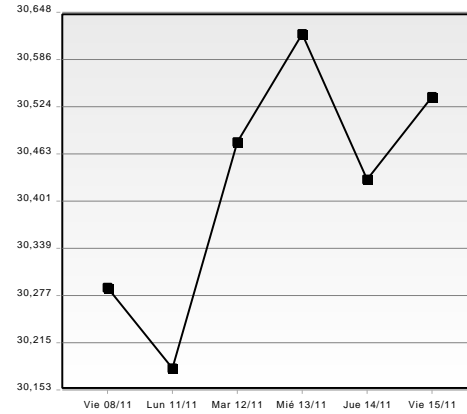
Índices BVL - Variaciones Semanales

S&P/BVL Peru Select +0.17 %



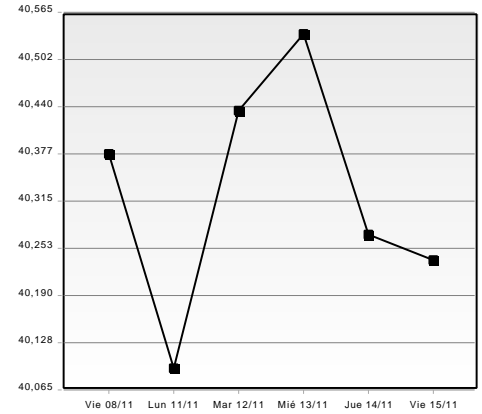
Var. del 04/11 al 08/11: -0.47 %
Var. del 28/10 al 31/10: -1.50 %

S&P/BVL Peru General +0.83 %



Var. del 04/11 al 08/11: -0.60 %
Var. del 28/10 al 31/10: -1.58 %

S&P/BVL LIMA 25 -0.35 %



Var. del 04/11 al 08/11: +1.32 %
Var. del 28/10 al 31/10: -1.38 %

Promedios Diarios del Mercado

Volumen Negoc. (Millones de US\$)	Esta Semana		Semana Anterior		Octubre 2024	
	Monto	Op.	Monto	Op.	Monto	Op.
RENTA VARIABLE	8.47	1,222	20.52	1,168	9.50	977
Acciones	7.05	1,142	14.62	1,091	6.53	921
ADRs	0.28	45	0.26	39	0.13	23
Cert. Patrim. Fideicomiso	0.00	0	0.00	0	0.00	0
Cert. Participacion. FIBRAS	0.01	5	0.00	3	0.00	3
Unid. Partic. Fondos Bursátiles o ETF	0.01	4	0.01	3	0.01	3
Cert. Fondos de Inversión	1.12	26	5.62	32	2.84	26
Cert. Suscripc. Preferente	0.00	0	0.00	0	0.00	0
RENTA FIJA	0.91	2	0.16	2	1.39	3
Mercado Continuo	0.90	2	0.04	0	1.27	1
Mercado de Dinero	0.00	1	0.13	1	0.12	1
COLOCACION PRIMARIA	0.00	0	0.00	0	0.15	2
OPERACIONES DE REPORTE Y PRESTAMO	0.34	8	1.18	13	1.00	13
REP Renta Variable	0.34	7	1.14	12	0.92	12
REP Renta Fija	0.01	1	0.04	1	0.08	1
Prestamo de Valores	0.00	0	0.00	0	0.00	0
MIENM	0.00	0	0.00	0	0.00	0
Total B.V.L.	9.72	1,232	21.86	1,183	12.04	994

Índices Bursátiles

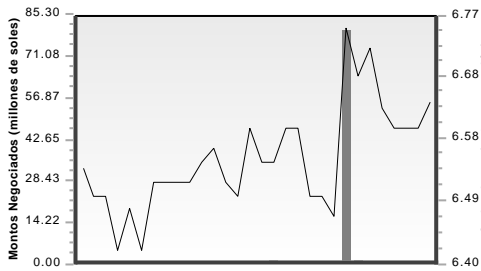
INDICE (Retorno total \$)	vie 08/nov	lun 11/nov	mar 12/nov	mié 13/nov	jue 14/nov	vie 15/nov	VarSem%
S&P/BVL Peru Select	800.47	794.94	801.08	804.91	800.96	801.84	0.17
Var. % Día	-0.72	-0.69	0.77	0.48	-0.49	0.11	
S&P/BVL Peru General	30,286.89	30,180.77	30,479.45	30,620.65	30,429.53	30,537.78	0.83
Var. % Día	-0.10	-0.35	0.99	0.46	-0.62	0.36	
S&P/BVL Peru General ESG	1,290.99	1,287.50	1,303.75	1,311.99	1,304.78	1,309.08	1.40
Var. % Día	-0.35	-0.27	1.26	0.63	-0.55	0.33	
S&P/BVL LIMA 25	40,376.60	40,093.17	40,435.15	40,536.80	40,269.36	40,235.60	-0.35
Var. % Día	-0.14	-0.70	0.85	0.25	-0.66	-0.08	
S&P/BVL Peru Select 20% Capped	336.74	333.68	337.09	337.89	336.43	337.13	0.12
Var. % Día	-1.17	-0.91	1.02	0.24	-0.43	0.21	
S&P/BVL Peru Select 20% Capped ESG Tilted	359.21	356.99	359.81	361.21	359.73	360.59	0.38
Var. % Día	-0.87	-0.62	0.79	0.39	-0.41	0.24	
S&P/BVL Enhanced Dividend	334.04	332.58	332.85	333.34	332.18	333.22	-0.25
Var. % Día	-0.98	-0.44	0.08	0.15	-0.35	0.31	
S&P/BVL Peru SmallCap	241.25	241.82	242.56	244.58	243.22	243.60	0.97
Var. % Día	-0.34	0.24	0.31	0.83	-0.56	0.16	
S&P/BVL Ingenius	1,298.82	1,297.27	1,309.23	1,311.98	1,311.23	1,282.20	-1.28
Var. % Día	0.18	-0.12	0.92	0.21	-0.06	-2.21	
S&P/BVL CONSUMER	1,267.17	1,260.11	1,264.16	1,270.84	1,267.19	1,266.40	-0.06
Var. % Día	0.96	-0.56	0.32	0.53	-0.29	-0.06	
S&P/BVL FINANCIALS	1,429.48	1,442.74	1,466.43	1,477.17	1,463.98	1,491.10	4.31
Var. % Día	1.32	0.93	1.64	0.73	-0.89	1.85	
S&P/BVL INDUSTRIALS	303.95	302.83	304.23	303.16	302.05	300.30	-1.20
Var. % Día	-0.22	-0.37	0.46	-0.35	-0.37	-0.58	
S&P/BVL MINING	688.40	676.29	671.77	669.67	663.34	659.04	-4.26
Var. % Día	-1.95	-1.76	-0.67	-0.31	-0.95	-0.65	
S&P/BVL PUBLIC SERVICES	1,103.27	1,106.49	1,106.49	1,106.49	1,100.17	1,097.44	-0.53
Var. % Día	0.52	0.29	0.00	0.00	-0.57	-0.25	
S&P/BVL ELECTRIC	1,077.07	1,080.21	1,080.21	1,080.21	1,074.04	1,071.37	-0.53
S&P/BVL CONSTRUCTION	234.00	234.41	236.87	236.87	236.30	236.36	1.01

Cotizaciones corregidas y Montos Negociados por Día

Cartera SP/BVL Peru Select - Ultimas 30 Ruedas del jue 03/oct al vie 15/nov

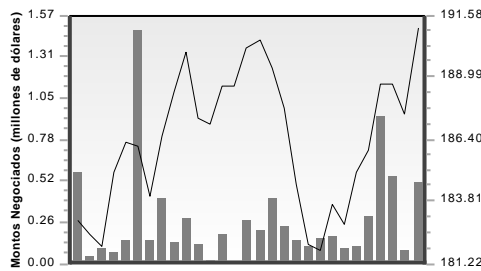
ALICORC1

Frec.=95.00% N°Op.=78 Rend.Sem=-1.19%



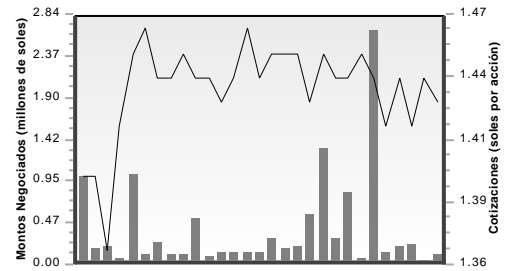
BAP

Frec.=100.00% N°Op.=69 Rend.Sem=3.25%



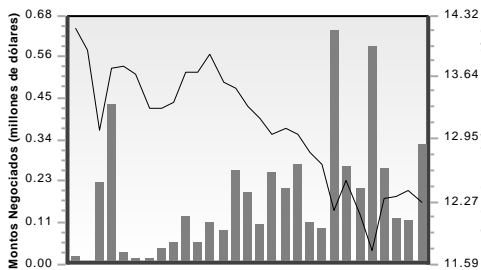
BBVAC1

Frec.=100.00% N°Op.=156 Rend.Sem=-0.69%



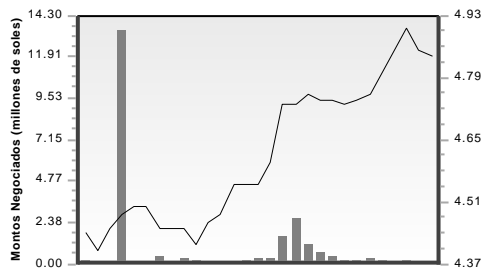
BVN

Frec.=100.00% N°Op.=224 Rend.Sem=1.23%



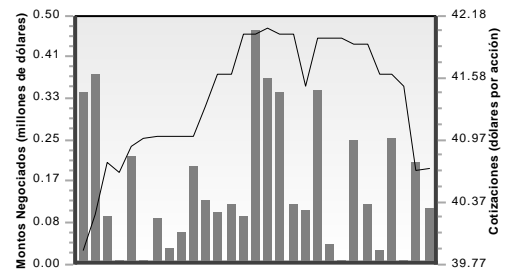
CPACASC1

Frec.=100.00% N°Op.=168 Rend.Sem=1.89%



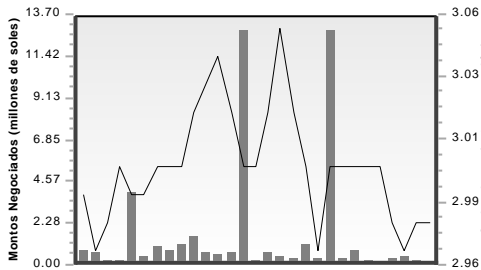
CVERDEC1

Frec.=95.00% N°Op.=55 Rend.Sem=-2.86%



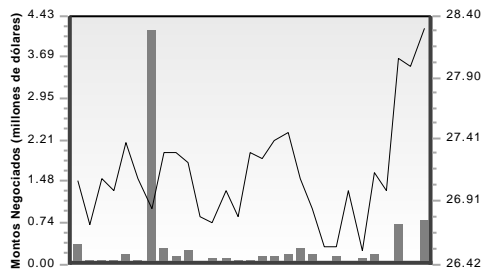
FERREYC1

Frec.=100.00% N°Op.=208 Rend.Sem=-0.67%



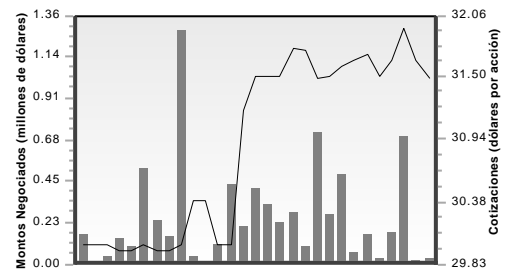
IFS

Frec.=100.00% N°Op.=97 Rend.Sem=6.64%



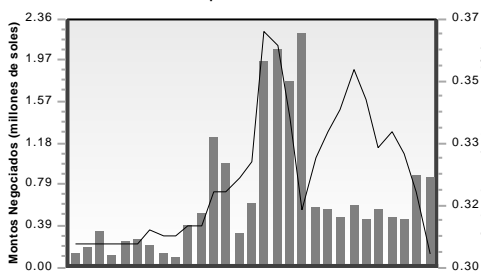
INRETC1

Frec.=100.00% N°Op.=86 Rend.Sem=-0.67%



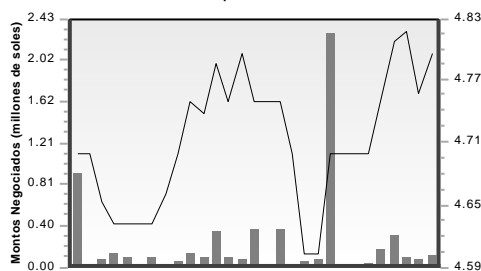
IPCHBC1

Frec.=100.00% N°Op.=942 Rend.Sem=-12.97%



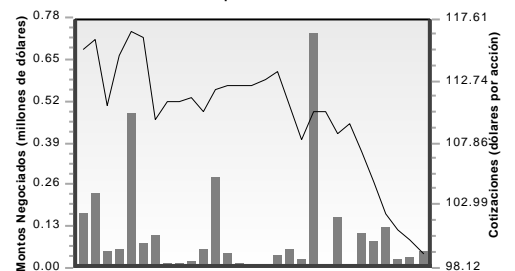
MINSURI1

Frec.=85.00% N°Op.=87 Rend.Sem=2.13%



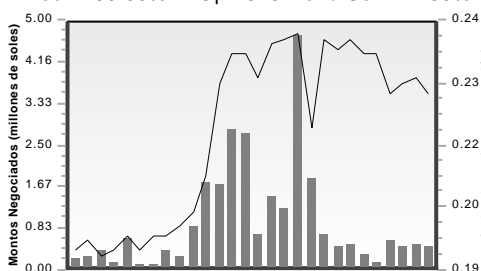
SCCO

Frec.=85.00% N°Op.=32 Rend.Sem=-7.38%



VOLCABC1

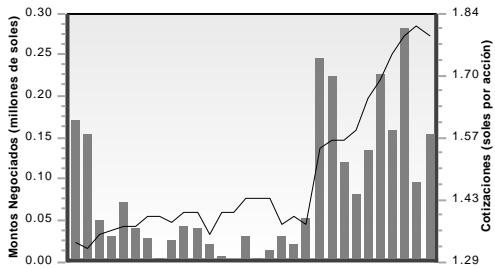
Frec.=100.00% N°Op.=373 Rend.Sem=-2.55%



Otros Valores mas Liquidos* - Ultimas 30 Ruedas del jue 03/oct al vie 15/nov

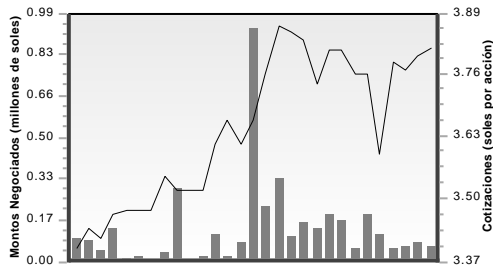
SIDERC1

Frec.=85.00% N°Op.=229 Rend.Sem=8.48%



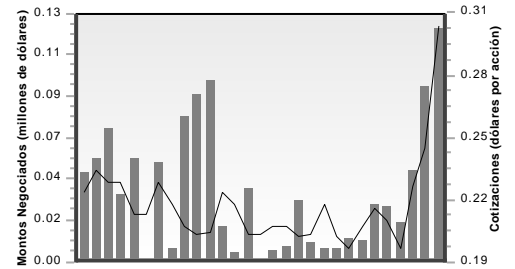
CREDITC1

Frec.=90.00% N°Op.=224 Rend.Sem=1.49%



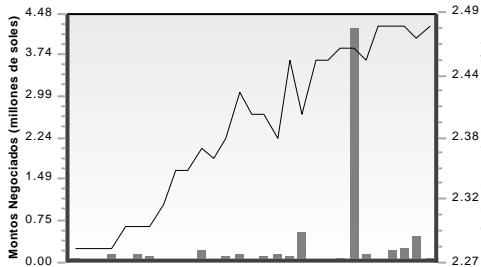
PML

Frec.=95.00% N°Op.=196 Rend.Sem=37.61%



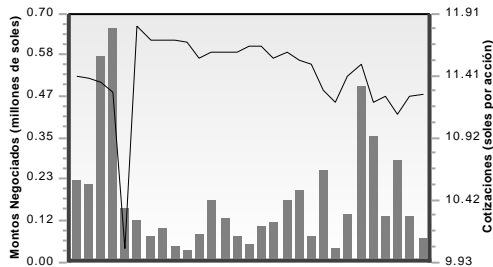
ORYGENC1

Frec.=100.00% N°Op.=177 Rend.Sem=1.22%



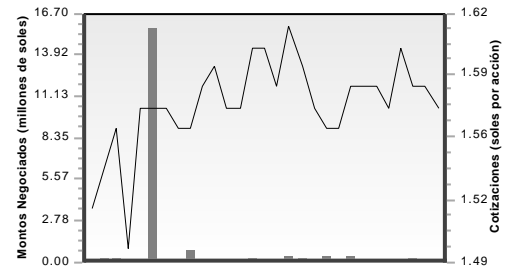
CASAGRC1

Frec.=100.00% N°Op.=170 Rend.Sem=-2.09%



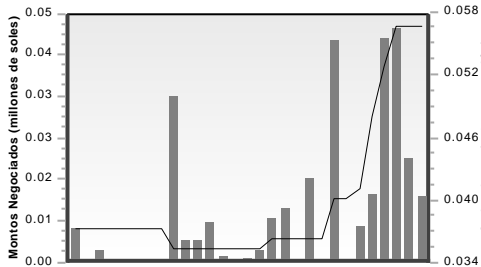
UNACEMC1

Frec.=95.00% N°Op.=141 Rend.Sem=-0.64%



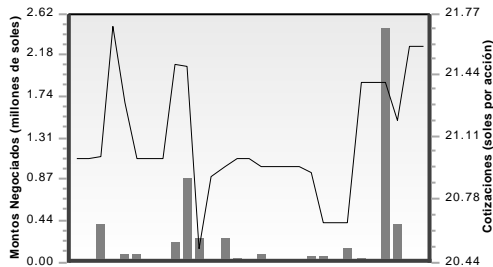
ATACOBC1

Frec.=40.00% N°Op.=110 Rend.Sem=39.02%



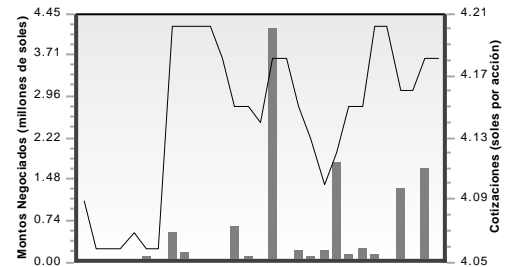
BACKUSI1

Frec.=75.00% N°Op.=57 Rend.Sem=0.94%



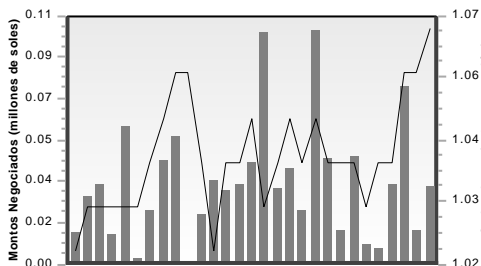
PLUZENC1

Frec.=70.00% N°Op.=48 Rend.Sem=-0.48%



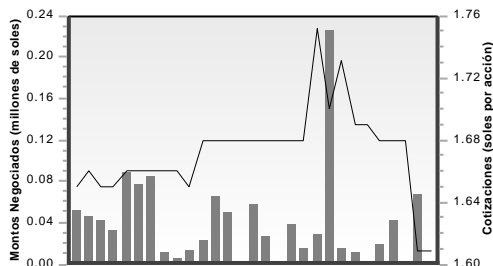
CORAREI1

Frec.=90.00% N°Op.=40 Rend.Sem=3.88%



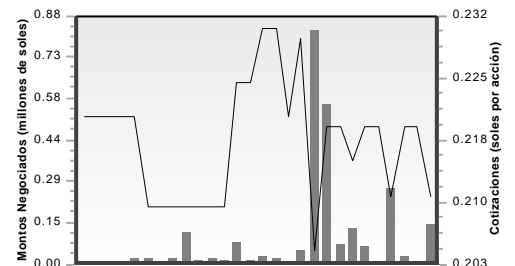
NEXAPEC1

Frec.=75.00% N°Op.=35 Rend.Sem=-4.73%



POMALCC1

Frec.=85.00% N°Op.=35 Rend.Sem=-3.66%



(*) Valores con mayor Número de Operaciones y mayor Frecuencia de Cotización al cierre de la semana.

ESTADOS FINANCIEROS NO AUDITADOS AL 30 DE SETIEMBRE DE 2024 DE EMPRESAS INSCRITAS

N° de empresas que han remitido información en la fecha = 18

→ = Nueva información (recibida entre las 16:30 horas del día anterior y las 16:30 horas de la fecha)

Table with columns: Simple, Consolidado. Rows: AFP, Habit, Integra, Prima, Profuturo.

Table with columns: Simple, Consolidado. Rows: BANCOS Y FINANCIERAS, Afín Banco, Banco BCI Perú, Banco de Comercio, Banco de la Nación, Banco GNB, Banco Ripley Perú, Banco BBVA Perú, Bank of China (Perú), Bco. de Crédito, Bco. Falabella Perú, Bco. Pichincha, Bco. Inter. de Finanzas - BanBif, Bco. Santander Perú, Citibank del Perú, ICBC Perú Bank, INTERBANK, Milbank, Scotiabank Perú, COFIDE, Fondo Mivienda, CRAAC los Andes, OMAC Arequipa, OMAC Cusco, OMAC Huancayo, Compartamos Financiera, Crediscotia Financiera, Empresa de Crédito Alternativa, Emp. Créditos Santander Consumo Perú, Financiera Conianza, Financiera Credinka - En Liquidación, Financiera Efectiva, Financiera Proempresa, Financiera Gapaq, Financiera TFC - En Liquidación, Financiera OH, Mitsui Auto Finance, Santander Financiamientos, Total Servicios Financieros Emp. C.

Table with columns: Simple, Consolidado. Rows: AGRARIAS, Agro Pucallá, Agro Industrial Paramonga, Agroindustrial Laredo, Agroindustrias San Jacinto, Cartavio, Casa Grande, Central Azuc. Chucrapal, Emp. Agríc. Gan. Salamanca, Emp. Agr. Azuc. Andahuasi, Emp. Agraria Chiquito, Emp. Agrícola La Unión, Emp. Agrícola San Juan, Agrícola Cayalti, Emp. Agroind. Pomalca, Emp. Agroind. Tumbán, Emp. Azuc. El Ingenio, Soc. Fanupe Vichayal

Table with columns: Simple, Consolidado. Rows: SERVICIOS, EGESUR, Electro Dunas, Electro Puno, Electro Sur Este, Electroperu, Electrosur, Pluz Energía Perú, Oyen Perú, Enel Generación Plura, Engie Energía Perú, Hidrandina, Luz del Sur, Peruana de Energía, Red de Energía del Perú, San Gabán, SEAL, SEDAPAL, Shougang Gener. Eléctrica, TC Siglo 21, Telefónica del Perú

Table with columns: Simple, Consolidado. Rows: SEGUROS, Avía Perú

- (1) Remitieron el Informe de Gerencia y Notas a los EE.FF.
(2) Remitieron Estado de Situación Financiera y Estado de Resultados en formato de la SBS, los cuales pueden ser consultados a través de Bolsas News - Hechos de Importancia.
(4) Fideicomiso para Inversión en Renta de Bienes Raíces - FIBRA Credicorp.
(5) Posteriormente remitieron un nuevo ejemplar de su Información Financiera, que reemplaza al presentado anteriormente.
(6) Remitieron los EE.FF. y Notas al 30-Set-2024 de su matriz Quilintas Controladora, S.A.B. de C.V. y Subsidiarias.
(7) Con fecha 21-Oct-2024 Southern Copper Corp. remitió, como Hecho de Importancia, una nota de prensa sobre sus resultados al 3er. Trím24 que incluye EE.FF. Intermedios.
(8) Con fecha 22-Oct-2024 remitieron como HI la nota de prensa de su matriz Freeport-McMoRan con sus resultados al 30-Set-2024, la cual contiene inf. financiera consolidada (en inglés).
(9) EE.FF. y Notas de Banco de Crédito y Subsidiarias que consolidan, entre otros, a Milbank y Solución EAH.
(10) Con fecha 23-Oct-2024 remitieron EEFF Consolidados y Reporte de Resultados de su matriz Generata S.A.B. de C.V.

Table with columns: Simple, Consolidado. Rows: BNP Paribas Cardif, Chubb Perú, Crecer Seguros, Insur Cia. de Seguros, Intersiguro Cia. de Seg., La Positiva Seg. y Reaseg., La Positiva Vida Seg. y Reaseg., Liberty Seguros, Mapfre Perú Cia de Seg, Ohio National Seguros de Vida, Pacifico Cia. de Seg. y Reaseg., Protecta Cia. de Seguros, Quilintas Cia. de Seguros, Rímac Seguros y Reaseguros, SECOREX - Cia. de Seg., Vivir Seguros Cia. de Seg.

Table with columns: Simple, Consolidado. Rows: INDUSTRIALES, Agrícola y Gan. Chavín de Huantar, Agroindustrias AIB, ALICORP, Austral Group, Camposur Inc, Cementos Pacasmayo, Cervecería San Juan, Cia. Universal Textil - En Liquid., Corporación Aceros Arequipa, Creditex, Emp. Editora El Comercio, Eternit, ETNA, Hidrostral, IEGSA, INDECO, Industria Textil Piura, Laive, Leche Gloria, Manufactura "Récord", Micheli y Cia, Pesquera Esolimar, Petróleos del Perú - Petrop Perú, QUIIMPAC, SIDERPERU, Tex. San Cristóbal, UCP Backus, Yura

Table with columns: Simple, Consolidado. Rows: DIVERSAS, A. Jaime Rojas Rep. Generales, Administradora del Comercio, Administradora Jockey Plaza, Aenzza, Al Inversiones Palo Alto, Andino Investment Holding, Azzaro Trading, Bolsa de Valores de Lima, Bosques Amazónicos, CAVALLI ICLV, Colegios Peruanos, Concesionaria Travesaie Olmos, Consorcio Cementero del Sur, Copen Inversiones, Corp. Cervetur, COSAPI, Credicorp Capital Perú, Desarrollos Siglo XXI, Diviso Grupo Financiero, Dunas Energía, Energía del Pacífico, Experta Travel, Falabella Perú, Ferreycorp, Filamentos Industriales, Fossal, Factolper, Futura Consorcio Inmobiliario, GR Holding, Grupo BVL, H2Olimos, Hermes Transportes Blindados, Inca Rail, INCIIMMET, Inmobiliaria IDE, Inmobiliaria SIC, Inter Perú, Inversiones Centenario, Inversiones Corporativas A1, INVERTUR

Table with columns: Simple, Consolidado. Rows: Inversiones Portuarias Chancay, J.P. Morgan Bco. de Inversión, Los Portales, Perú Holding de Turismo, PVT, RBC, Red Vial 5, Saga Falabella, Solución EAH, Tradi, UNACEM Corp.

Table with columns: Simple, Consolidado. Rows: MINERAS, Buenaventura, Castrovelryna - En Liquid., Nexa Resources Alacocha, Nexa Resources Perú, Cia. Minera Santa Luisa, Compañía Minera Poderosa, Fosfatos del Pacífico, Minera Andina de Explorac., Minsur, Morococha, Perubar, Shougang Hierro Perú, Soc. Minera Cerro Verde, Sociedad Minera Coronaa, Sociedad Minera El Brocal, SPCC - Suc. Perú, Volcan Cia Minera

Table with columns: Simple, Consolidado. Rows: EMPRESAS DEL EXTERIOR, Credicorp, Holding Bursátil Regional, InRetail Perú Corp., Intercorp Financial Services (IFS), Minera IRL Limited, SCC, Sierra Metals Inc., Telefónica

Table with columns: Simple, Consolidado. Rows: JUNIORS, Alturas Minerals Corp., Bear Creek Mining Corporation, Candente Copper Corp., Element 29 Resources Inc., Panoro Minerals Ltd., PPX Mining Corp., Rio2 Limited, Regulus Resources Inc., Silver Mountain Resources Inc., Tinka Resources Limited

Table with columns: Simple, Sociad. Adm. Rows: FONDOS DE INVERSION Y BURSATILES, Coril Inst. Financieros 5 - F.J., Coril Inst. Financieros 7 - F.J., Coril ICMP1 - Fondo de Inversión, Coril ICMP2 - Fondo de Inversión, Coril ICMP4 - Fondo de Inversión, Coril ICMP5 - Fondo de Inversión, Coril ICMP6 - Fondo de Inversión, Coril ICMP9 - Fondo de Inversión, Coril ICMP10 - Fondo de Inversión, Coril ICMP13 - Fondo de Inversión, Coril Renta Prime Soles - Fondo de Inv., Coril Renta Prime Soles 2 - Fondo de Inv., Coril Renta Prime Soles 3 - Fondo de Inv., Coril Renta Prime Soles 4 - Fondo de Inv., Coril Renta Prime Soles 5 - Fondo de Inv., Coril Renta Prime Soles 11 - Fondo de Inv., Coril Renta Prime Soles 12 - Fondo de Inv., Coril Renta Prime Soles 13 - Fondo de Inv., Coril Renta Prime Soles 14 - Fondo de Inv., Coril Renta Prime Soles 15 - Fondo de Inv., Coril Renta Prime Soles 16 - Fondo de Inv., Fondo Bursátil Van Eck El Dorado Perú ETF, FI Andean Crown Working Capital Fund I, LXG Amazon Reforestry Fund, FI, Peru Soberano Van Eck El Dorado ID ETF, Yaku Fondo de Inversión Soles, Yaku Fondo de Inversión Dólares

Table with columns: Fondo Fideic., Sociad. Adm. Rows: PATRIM. FIDEICOMETIDOS, Scotía Sociedad Titulizadora, Grupo Coril Sociedad Titulizadora, Credicorp Capital Soc. Titulizadora, Internacional de Títulos Soc. Titulizadora

- (11) EE.FF. y Notas de Fossal S.A.A. y Sub que consolidan a Fosfatos del Pacífico S.A.
(12) Patrimonio en Fideicomiso - D. Leg. N° 861, Título XI - Primer Programa - Bonos de Titulización Colegios Peruanos.
(13) Con fecha 30-Oct-2024 remitieron presentación sobre resultados al 2do. Trím2024 de su matriz Nexans (en inglés)
(14) EE.FF. de Compañía de Minas Buenaventura y Subs. que consolidan, entre otros, a Sociedad Minera El Brocal.
(15) Patrimonio Fideicomiso Scotiabank - Redesur y Tesur - D. Leg N° 861, Título XI Patrimonio Fideicomiso - D.S. N° 093-2002-EF, Título XI, Bonos de Titulización IPSA y Subs. Patrimonio Fideicomiso Scotiabank - Centro Comercial Altonago Open Plaza y Centro Comercial Los Jardines Open Plaza - D.S. N° 093-2002-EF, Título XI. Patrimonio en Fideicomiso - D. Leg. N° 861, Título XI - Plaza Norte.
(16) EEFF de Credicorp Capital Perú y Subs que consolidan, entre otros, a Credicorp Capital Sociedad Titulizadora S.A.
(17) Patrimonio en Fideicomiso - D. Leg. N° 861, Título XI - Fideicomiso de Titulización para Inversión en Renta de Bienes Raíces - FIBRA PRIME
(18) EE.FF. de Nexa Resources Perú S.A.A. y Subs. que consolidan, entre otros, a Nexa Resources Atacocha S.A.
(19) Con fecha 31-Oct-2024 Nexa Resources Perú S.A.A. remitió como HI la nota de prensa de su matriz Nexa Resources S.A. sobre sus resultados al 30-Set-2024 (en inglés).
(20) Con fecha 07-Nov-2024 Telefónica S.A. remitió como Hecho de Importancia información sobre sus resultados consolidados del periodo Ene-Set/2024 (en español e inglés).
(21) Con fecha 07-Nov-2024 remitieron como Hecho de Importancia una nota de prensa sobre sus resultados consolidados del periodo Ene-Set/2024 (en español e inglés).
(22) EE.FF. Consolidados, Notas y Reporte Trimestral de Credicorp y Subs que consolidan, entre otros, a Banco de Crédito del Perú y Subs., El Pacífico Cia. de Seguros y Reaseguros y Subs., Prima AFP y Credicorp Capital Perú y Sub.
(23) EE.FF. de Scotiabank Perú y Subsidiarias, que consolidan, entre otros, a Crediscotia Financiera y Scotía Sociedad Titulizadora.
(24) EE.FF. Consolidados y Notas de Intercorp Financial Services, que consolidan a Banco Internacional del Perú - Interbank, a Interfuturos y a Intersiguro.
(25) EE.FF. Consolidados y Notas de GR Holding S.A. y Subs. que consolidan, entre otros, a Los Portales S.A.
(26) Adicionalmente remitieron EE.FF. y Notas de Caja de Pensiones Militar Policial y Subs. que consolidan, entre otros, a Banco de Comercio y Administradora del Comercio.
(27) EE.FF. de La Positiva Seguros y Subsidiarias que consolidan, entre otros, a La Positiva Vida Seguros y Reaseguros
(28) EE.FF. Consolidados de Ripley Corp S.A. y Subsidiarias (en Pesos Chilenos).
(29) Adicionalmente, remitieron EE.FF. Consolidados y Notas de Corporación Cervetur S.A.A. y Subs. que consolidan, entre otros, a Creditex S.A.A.
(30) Adicionalmente remitieron EE.FF. y Notas de Holding Alimentario del Perú y Subsidiarias.
(31) EE.FF. y Notas de Falabella Perú S.A.A. y Subs. que consolida, entre otros, a Inmobiliaria SIC
(32) EE.FF. y Notas de InverPerú S.A.A. y Subs. que consolida, entre otros, a Banco Falabella Perú S.A. y Saga Falabella S.A. y Subs.
(33) Adicionalmente, remitieron los EE.FF. Consolidados de su matriz Inversiones JRPB S.A.
(34) EE.FF. y Notas de Grupo BVL S.A.A. y Subsidiarias que consolidan, entre otros, a Bolsa de Valores de Lima y Cavelli S.A. ICLV.

ESTADOS FINANCIEROS AUDITADOS Y MEMORIAS AL 31 DE DICIEMBRE DEL 2023 DE EMPRESAS FINANCIERAS

Nº de empresas que han remitido información en la fecha = 0

Table with columns: Simple, Consolidado, Memoria. Rows: AFP Habitat, Integra, Prima, Profuturo.

BANCOS Y FINANCIERAS

Table with columns: Simple, Consolidado, Memoria. Rows: Afín Banco, Banco BCI Perú, Banco de Comercio, Banco de la Nación, Banco GNB, Banco Ripley Perú, Banco BBVA Perú, Bank of China (Perú), Bco. de Crédito, Bco. Falabella Perú, Bco. Pichincha, Bco. Inter. de Finanzas - BanBif, Bco. Santander Perú, Citibank del Perú, ICBC Perú Bank, INTERBANK, Mibanco, Scotiabank Perú, COFIDE, Fondo MiVivienda, CRAC los Andes, CMAC Arequipa, CMAC Cusco, CMAC Huancayo, Compartamos Financiera, Crediscotia Financiera, Emp. Créd. Santander Consumo Perú, Empresa de Crédito Alternativa, Financiera Confianza, Financiera Credinka, Financiera Efectiva, Financiera Proempresa, Financiera Qapaq, Financiera TFC - En Liquidación, Financiera OH!, Mitsui Auto Finance, Total Servicios Financieros Emp. C., Volvo Financiera Services Emp. C.

AGRARIAS

Table with columns: Simple, Consolidado, Memoria. Rows: Agro Pucallá, Agro Industrial Paramonga, Agroindustrial Laredo, Agroindustrias San Jacinto, Cartivivo, Casa Grande, Central Azuc. Chucarapi, Emp. Agríc. Gan. Salamanca, Emp. Agr. Azuc. Andahuasi, Emp. Agraria Chiquito, Emp. Agrícola La Unión, Emp. Agrícola San Juan, Agrícola Cayallí, Emp. Agrícola Pomalca, Emp. Agrícola Tumbán, Emp. Azuc. El Ingenio, Soc. Fianupe Vichayal

SERVICIOS

Table with columns: Simple, Consolidado, Memoria. Rows: EGESUR, Electro Dunas, Electro Puno, Electro Sur Este, Electroperu, ElectroSur, Enel Distribución Perú, Enel Generación Perú, Enel Generación Pura, Energía Energía Perú, Hidrandina, Luz del Perú, Purusana de Energía, Red de Energía del Perú, San Gabán, SEAL, SEDAPAL, Shougang Gener. Eléctrica, TCO Siglo 21, Telefónica del Perú

SEGUROS

Table with columns: Simple, Consolidado, Memoria. Rows: Acha Perú, BNP Paribas Cardif, Chubb Perú, Crecer Seguros, Insur Cia. de Seguros, Intersurguro Cia. de Seg., La Positiva Seg. y Reaseg., La Positiva Vida Seg. y Reaseg., Liberty Seguros, Mapfre Perú Cia. de Seg. (ant. Mapfre Vida), Ohio National Seguros de Vida, Pacifico Cia. de Seg. y Reaseg., Protecta Cia. de Seguros, Qualitas Cia. de Seguros, Rimac Seguros y Reaseguros, SECUREX - Cia. de Seg., Vivir Seguros Cia. de Seg.

INDUSTRIALES

Table with columns: Simple, Consolidado, Memoria. Rows: Agrícola y Gan. Chavín de Huantar, Agroindustrias AIB, ALICORP, AUSTRO, Composur Inc, Cementos Pacasmayo, Cerveceria San Juan, Cia. Universal Textil - En Liquid., Cons. Indust. de Arequipa, Corporación Aceros Arequipa, Crediflex, Emp. Editora El Comercio, Elemenit, ETNA, HÍDRONIP, IEOISA, INDECO, Industria Textil Piura, Láive, LAVA Gloria, Manufacturera "Récord", Michell y Cia., Pesquera Exalmar, Petróleos del Perú - Petropetru, QUMIPAC, SODEPAC, Tex. San Cristóbal, UCP Backus, Yura

DIVERSAS

Table with columns: Simple, Consolidado, Memoria. Rows: A. Jaime Rojas Rep. Generales, Administradora del Comercio, Administradora Jockey Plaza, Aenza, AI Inversiones Palo Alto, Andino Investment Holding, Azzaro Trading, Bayer, Bolsa de Valores de Lima, Bosques Amazónicos, CIPSA ICLV, Cineplex, Colegios Peruanos, Concesionaria Travase Olmos, Consorcio Cementero del Sur, Copar Inversiones, Corp. Cerveuser, COSAPI, Credicorp Capital Perú, Desarrollos Siglo XXI, Diviso Grupo Financiero, Duna Energía S.A.A., Energía del Pacífico, Experta Travel, Falabella Perú, Ferreycorp, Filamentos Industriales, Fossa, Factolperu, Futura Consorcio Inmobiliario, GR Holding, Grupo BVL, H2O, Hermes Transportes Blindados, Inca Rail, Inmobiliaria IDE

INMOBILIARIA SIC

Table with columns: Simple, Consolidado, Memoria. Rows: Inverval Perú, Inversiones Centenario, Inversiones Corporativas A1, INVERTUR, Inversiones Portuarias Chancay, J.P. Morgan Bco. de Inversión, Los Portales, Perú Holding de Turismo, PVT, RBC, Renval Vial S, Saga Falabella, Solución EAH, Tradi, UNACEM Corp.

MINERAS

Table with columns: Simple, Consolidado, Memoria. Rows: Buenaventura, Castrovireyna - En Liquid., Nexa Resources Alacocha, Nexa Resources Peru, Cia. Minera Santa Luisa, Compañía Minera Poderosa, Fosfatos del Pacífico, Minera Andina de Explorac., Minisur, Morococha, Perubot, Shougang Hierro Perú, Soc. Minera Cerro Verde, Sociedad Minera Corona, Sociedad Minera El Brocal, SPOC - Soc. Peru. Minera, Volcan Cia. Minera

EMPRESAS DEL EXTERIOR

Table with columns: Simple, Consolidado, Memoria. Rows: Credicorp, Element 20 Resources Inc., InRetail Perú Corp., InterCorp Financial Services (IFS), Minera IRL Limited, SCC, Telefónica

JUNIORS

Table with columns: Simple, Consolidado, Memoria. Rows: Alturas Minerals Corp., Bear Creek Mining Corporation, Alta Copper Corp., Element 20 Resources Inc., Panoro Minerals Ltd., PPX Mining Corp., Pucara Gold Limited, Rio2 Limited, Regulus Resources Inc., Silver Mountain Resources Inc., Tinka Resources Limited

FONDOS DE INVERSION Y BURSATILES

Table with columns: Simple, Societ. Adm., Memoria. Rows: Coril Inst. Financieros 5 - F.I., Coril Financieros 7 - F.I., Coril ICMPI1 - Fondo de Inversión, Coril ICMPI2 - Fondo de Inversión, Coril ICMPI4 - Fondo de Inversión, Coril ICMPI5 - Fondo de Inversión, Coril ICMPI6 - Fondo de Inversión, Coril ICMPI9 - Fondo de Inversión, Coril ICMPI10 - Fondo de Inversión, Coril Renta Prime Soles - Fondo de Inv., Coril Renta Prime Soles 2 - Fondo de Inv., Coril Renta Prime Soles 3 - Fondo de Inv., Coril Renta Prime Soles 4 - Fondo de Inv., Coril Renta Prime Soles 5 - Fondo de Inv., Coril Renta Prime Soles 11 - Fondo de Inv., Fondo Bursátil Van Eck El Dorado Perú ETF, FI Andean Crown Working Capital Fund I, LIXG Amazon Reforesting Fund, FI Perú Soberano Van Eck El Dorado ID ETF, Yaku Fondo de Inversión Soles, Yaku Fondo de Inversión Dólares

PATRIM. FIDECOMETODOS

Table with columns: Fondo Fideic., Societ. Adm., Memoria. Rows: Coril y Subsidiaria (que consolidan a Credicorp Capital Perú y Subsidiarias), Coril Soc. Titulizadora, Internacional de Títulos Soc. Titulizadora, Scotia Sociedad Titulizadora

- (1) Información pendiente de aprobación por parte de la Junta Obligatoria Anual, la misma que puede ser consultada a través de Bolsa News - Hechos de Importancia.
(2) Información aprobada en la Junta Obligatoria Anual de Accionistas u otro órgano societario.
(3) Memoria y Documento de Información Anual (Res. CONASEV Nº 119-99-EF/P4.10).
(4) Posteriormente la información fue nuevamente remitida.
(5) Mediante H.I. del 15-Feb-2024, Fibra Credicorp remitió el Informe Auditado y el Informe de Gestión del Comité Técnico del ejercicio 2023 (aprobado en Asamblea del 12-Mar-2024)
(6) Con fecha 15-Feb-2024 remitieron como Hecho de Importancia, el Formulario 10-K de su matriz Freeport-McMoRan, que incluye información auditada consolidada al 31-Dic-2023 (en inglés). El 04-Mar-2024 remitieron la traducción.
(7) Adicionalmente, remitieron Cuentas Anuales Consolidadas de Telefónica. S.A. del año 2023.
(8) Mediante H.I. del 28-Feb-2024 se remitió el Informe Auditado y Memoria Anual que serán sometidos a consideración de su Junta de Accionistas
(9) EE.FF. Auditados de Nexa Resources Perú S.A.A. y Subsidiarias.
(10) EE.FF. Auditados de Scotiabank Perú y Subsidiarias, que consolidan, entre otros, a Crediscotia Financiera y Scotia Sociedad Titulizadora
(11) Formulario 10-K de Southern Copper Corporation con información financiera consolidada auditada al 31-Dic-2023 (en inglés). Con fecha 03-May-2024 remitieron traducción.
(12) EE.FF. y Notas de Banco de Crédito y Subsidiarias que consolidan, entre otros, a Mibanco y Solución EAH.
(13) EE.FF. de Compañía de Minas Buenaventura y Subs. que consolidan, entre otros, a Sociedad Minera El Brocal.
(14) EE.FF. Auditados Consolidados de Aenza S.A.A. y Subs. que consolidan, entre otros, a Red Vial S.A.
(15) EE.FF. Auditados Consolidados de Credicorp y Subs. que consolidan, entre otros, a Bco. de Crédito del Perú y Subs., Pacifico Cia. de Seg. y Reaseg. Y Subs. Prima AFP y Credicorp Capital Perú y Sub.
(16) EE.FF. Auditados de Fossal S.A.A. y Sub. que consolidan a Fosfatos del Pacífico S.A.
(17) EE.FF. Auditados Consolidados de La Positiva Seguros y Reaseguros y Subsidiarias, que consolidan, entre otros, a La Positiva Vida.
(18) Mediante H.I. del 11-Mar-2024 remitieron nuevamente el reporte de Buen Gobierno Corporativo (sección B y C)
(19) Fideicomiso de Titulización para Inversión en Renta de Bienes Raíces - FIBRA Credicorp, 27-Mar-2024: Pat. en Fideicomiso - D.Leg. Nº 861, Título XI, Inmuebles Panamericanos, 2do. Prog. Pat. en Fideicomiso - D.Leg. Nº 861, Título XI, LT Carhuayco-Cajamarca-ATN.
(20) Mediante H.I. del 14-Mar-2024 remitieron nuevamente el reporte de Buen Gobierno Corporativo (sección B y C)
(21) EE.FF. Auditados Consolidados de Intercorp Financial Services y Subs., que consolidan a Banco Internacional del Perú - Interbank, a InterTítulos y a Intersurguro

- (22) Mediante H.I. del 18-Mar-2024, Fibra Prime remitió el Informe Auditado y el Informe Anual del Comité Técnico del ejercicio 2023, que serán sometidos a consideración de la Asamblea.
(23) Mediante H.I. del 18-Mar-2024 se remitió el Informe Auditado y Memoria Anual que será sometidos a consideración de su Junta Obligatoria Anual de Accionistas
(24) EE.FF. Consolidados Auditados de Duna Energía S.A. y Subsidiarias que consolidan, entre otros, a Electro Dunas S.A.A.
(25) Mediante H.I. del 22-Mar-2024 se remitió el Informe Auditado (Individual y Consolidado) que serán sometidos a consideración de su Junta Obligatoria Anual de Accionistas
(26) Mediante H.I. del 22-Mar-2024 se remitió el Informe Auditado que será sometido a consideración de su Junta Obligatoria Anual de Accionistas y Memoria Anual que serán sometidos a consideración de su Junta Obligatoria Anual de Accionistas
(27) Mediante H.I. del 25-Mar-2024 remitieron el Informe Auditado y Memoria Anual que serán sometidos a consideración de su Junta Obligatoria Anual de Accionistas
(28) EEFF Auditados de Credicorp Capital Perú y Sub. que consolidan, entre otros, a Credicorp Capital Sociedad Titulizadora S.A.
(29) EE.FF. Auditados de Corporación Cerveuser S.A. y Subs que consolidan, entre otros, a Cerveuser
(30) Patrimonio Fideicometado Scotiabank - Centro Comercial Atocongo Open Plaza y Centro Comercial Los Jardines Open Plaza - D.S. Nº 093-2002-EF, Título XI. Patrimonio en Fideicomiso - D.Leg. Nº 861, Título XI - Plaza Norte. Patrimonio Fideicometado - D.S. Nº 093-2002-EF, Título XI, Bonos de Titulización IPSA y Subs. 27-Mar-2024: Patrimonio Fideicometado Scotiabank - Reduser y Tesur - D.Leg. Nº 861, Título XI (31) Pat. en Fideicomiso - D. Leg. Nº 861, Título XI - Primer Programa - Bonos de Titulización Colegios Peruanos.
(32) EE.FF. Auditados Consolidados de Consorcio Cementero del Sur S.A. y Subs., que consolidan, entre otros, a Yura.
(33) Adicionalmente, remitieron EE.FF. Auditados Consolidados de Holding Cementero del Perú S.A. y Subs. que consolidan, entre otros, a Yura S.A. y Consorcio Cementero del Sur S.A.
(34) EEFF Auditados GR Holding S.A. y Subsidiarias que consolidan, entre otros, a Los Portales.
(35) Remitieron como Hecho de Importancia el Informe Auditado y Memoria Anual que serán sometidos a consideración de su Junta Obligatoria Anual de Accionistas
(36) Con fecha 28-Mar-2024 remitieron como Hecho de Importancia el Informe Auditado Consolidado así como el Análisis y Discusión de la Gerencia al 31-Dic-2023 (en inglés)
(37) Mediante H.I. del 01-Abr-2024 remitieron el Informe Auditado Individual y Memoria Anual del ejercicio 2023 (aprobado en J.O.A del 01-Abr-2024)
(38) Mediante H.I. del 01-Abr-2024 remitieron la Memoria Anual, Reporte de Buen Gobierno Corporativo (sección A y D) del ejercicio 2023 (aprobado en Junta de Accionistas del 01-Abr-2024)
(39) Mediante H.I. del 01-Abr-2024, Fibra Prime remitió el Informe Auditado, Informe Anual del Comité Técnico del ejercicio 2023 y Presupuesto Anual (aprobados en Asamblea del 01-Abr-2024).
(40) EE.FF. Cons. y Notas de Inversiones Invenmado y Subsidiaria (Total Servicios Financieros Empresa de Créditos)

- (41) Con fecha 04-Abr-2024 remitieron como Hecho de Importancia el Informe Auditado Consolidado, Reporte Anual así como el Análisis y Discusión de la Gerencia al 31-Dic-2023 (en inglés)
(42) Adicionalmente, remitieron EE.FF. Consolidados de Inver. JRPR S.A. y Subs. (UNACEM).
(43) Adicionalmente remitieron EE.FF. Consolidados de Caja de Pensiones Militar Policial y Subs. que consolidan, entre otros, a Banco de Comercio y Administradora del Comercio.
(44) Adicionalmente, remitieron la Información Financiera Consolidada del ejercicio 2022 de su matriz Centera S.A.B. de C.V. (en pesos mexicanos).
(45) Reporte Anual de su matriz Bank of China Limited.
(46) EE.FF. Auditados Consolidados de Falabella Perú S.A.A. y Subs que consolidan, entre otros, a Inmobiliaria SIC S.A.
(47) EE.FF. Auditados Consolidados de Inverval Perú S.A.A. y Subs que consolidan, entre otros, a Saga Falabella S.A.
(48) Con fecha 23-Abr-2024 remitieron el Informe Auditado Individual.
(49) EE.FF. Auditados Consolidados del Grupo BVL S.A.A. y Subs que consolidan, entre otros, a la Bolsa de Valores de Lima y Caval ICLV.
(50) Remitieron el Informe Auditado Consolidado así como el Análisis y Discusión de la Gerencia al 2023 (dctos. en inglés y español).
(51) Remitieron los EE.FF. Auditados Consolidados de su matriz Brea Inmobiliaria S.A.C. y Subs.
(52) Adicionalmente, remitieron EEFF Auditados Consolidados de su matriz Brea Seguros y Salud S.A.C.
(53) EE.FF. Auditados de Ee Holding S.A. y Subs. que consolidan, entre otros, a Financiera Efectiva).
(54) Adicionalmente, remitieron EE.FF. Consolidados de Hold. Alm. del Perú S.A. y Subs. (Leche Gloria).
(55) Adicionalmente, con fecha 30-Abr-2024 remitieron los EE.FF. Auditados Consolidados de su matriz Lis Argentis Corporation S.A.C.
(56) Adicionalmente, remitieron EE.FF. de UCP Backus y Johnston y Subs. (que consolidan a Cerv. San Juan e Inmobi. Ide).
(57) Con fecha 02-May-2024 remitieron como Hecho de Importancia el Informe Auditado Consolidado y el Análisis y Discusión de la Gerencia al 31-Dic-2023 (documentos en español)
(58) Reporte Anual 2023 de su matriz Industrial and Commercial Bank of China Ltd que incluye Información Financiera Consolidada Auditada al 31-Dic-2023 (en inglés y español).
(59) Posteriormente, remitieron el Informe Auditado Individual que reemplaza al anteriormente presentado.
(60) Adicionalmente, remitieron como Hecho de Importancia, el Análisis y Discusión de la Gerencia.
(61) Mediante H.I. del 13-Jun-2024 remitieron el Informe Auditado y Memoria Anual que serán sometidos a consideración de su Junta Obligatoria Anual de Accionistas
(62) EE.FF. Consolidados Auditados de Diviso Grupo Financiero S.A. y Subs que consolidan, entre otros, a Financiera Credinka S.A.
(63) Posteriormente la información financiera (archivos XBRL) fue nuevamente remitida
(64) Mediante Hecho de Importancia del 14-Oct-2024 remitieron rectificación a las Notas a los EE.FF.



OFERTA PÚBLICA PRIMARIA

Sexto Programa de Certificados de Depósito Negociables de Banco Falabella Perú S.A.

Segunda Emisión del Sexto Programa de Certificados de Depósito Negociables de Banco Falabella Perú S.A. Hasta por un monto máximo en circulación de S/ 350'000,000.00 (trescientos cincuenta millones y 00/100 Soles)

El "Sexto Programa de Certificados de Depósito Negociables de Banco Falabella Perú S.A." (el "Programa"), hasta por un monto máximo en circulación de S/350'000,000.00 (trescientos cincuenta millones y 00/100 Soles) o su equivalente en Dólares y la "Segunda Emisión del Sexto Programa de Certificados de Depósito Negociables de Banco Falabella Perú S.A." (la "Segunda Emisión"), hasta por la suma de S/350'000,000.00 (trescientos cincuenta millones y 00/100 Soles), se inscribieron de manera automática en el Registro Público del Mercado de Valores de la Superintendencia del Mercado de Valores (SMV), bajo el sistema E-prospectus, al amparo del Reglamento de Oferta Pública Primaria y de Venta de Valores Mobiliarios aprobado mediante la Resolución CONASEV N° 141-1998-EF/94.10 y sus modificatorias, bajo los Expedientes N° 2019034099 y 2022000949, respectivamente. Mediante Resolución SBS N° 467-2017 del 2 de febrero del 2017, la Superintendencia de Banca, Seguros y Administradoras Privadas de Fondos de Pensiones emitió opinión favorable respecto al Programa. El domicilio del Emisor es Calle Carpaccio N° 250, San Borja, Lima, Perú.

Términos y Condiciones de la "Segunda Emisión del Sexto Programa de Certificados de Depósito Negociables de Banco Falabella Perú S.A." - Serie L

Emisor	:Banco Falabella Perú S.A.
Denominación	:Segunda Emisión del Sexto Programa de Certificados de Depósito Negociables de Banco Falabella Perú S.A.
Serie	:Serie L.
Moneda	:Soles.
Valor Nominal	:El valor nominal de cada uno de los Certificados de Depósito Negociables ("Certificados de Depósito") será de S/1,000.00 (mil y 00/100 Soles).
Monto de la Serie	:Hasta por un monto de S/50'000,000.00 (cincuenta millones y 00/100 Soles).
Número de Certificados de Depósito a emitirse	:El número máximo de Certificados de Depósito a emitirse será de hasta 50,000 (cincuenta mil).
Plazo	:360 días calendario contados a partir de la Fecha de Emisión.
Fecha de Colocación	:19 de noviembre de 2024.
Fecha de Emisión	:20 de noviembre de 2024.
Fecha de Redención	:15 de noviembre de 2025.
Precio de Colocación	:Los Certificados de Depósito serán colocados bajo la par de su valor nominal (descuento).
Rendimiento	:Cupón cero (descuento). Los Certificados de Depósito se ofrecerán bajo la par a un porcentaje de valor nominal de la obligación de corto plazo, que será fijado por el Emisor de acuerdo con el procedimiento de colocación indicado en el Complemento del Prospecto Marco de la Segunda Emisión. $[1 / (1 + \text{Rendimiento} * \text{Periodo} / 360)] * 100$ Donde: Rendimiento: es el rendimiento implícito expresado como tasa de interés nominal anual Periodo: Plazo de la Serie en días
Amortización del principal	:El 100% del principal de los Certificados de Depósito se pagarán en la Fecha de Redención.
Garantías	:Los Certificados de Depósito no cuentan con una garantía específica sobre los activos o derechos del Emisor, estando respaldados genéricamente con su patrimonio.
Clasificación de Riesgo	:Apoyo & Asociados Internacionales S.A.C. Clasificadora de Riesgo : CP-1(PE) Moody's Local PE Clasificadora de Riesgo S.A. : ML A-1.pe
Clase	:Instrumentos representativos de deuda nominativos, indivisibles, libremente negociables y representados por anotaciones en cuenta a través de CAVALI.
Negociación	:En Rueda de Bolsa de la Bolsa de Valores de Lima S.A.
Lugar y Agente de Pago	:CAVALI S.A. ICLV ubicado en Avenida Jorge Basadre N° 347, Oficina 801, San Isidro, Lima.
Entidad Estructuradora	:Scotiabank Perú S.A.A.
Agente Colocador	:Scotia Sociedad Agente de Bolsa S.A.
Mecanismo de Colocación y Asignación	:Subasta Holandesa con posibilidad de ampliación y propuestas de compra acumulativas. La asignación se efectuará según lo establecido en el Complemento del Prospecto Marco de la Segunda Emisión.
Periodo de Recepción de Órdenes de Compra	:Desde las 9:00 horas hasta las 13:00 horas de la Fecha de Colocación.
Medio de Entrega de Órdenes de Compra	:Scotia Sociedad Agente de Bolsa S.A. recibirá las órdenes de compra de acuerdo al formato de orden de compra anexo al Segundo Prospecto Marco a través de su envío: (i) en original con Atención a: Señores Scotia Sociedad Agente de Bolsa S.A., en Calle Andrés Reyes N° 489, Piso 8, San Isidro, Lima; (ii) en adjunto por correo electrónico dirigido a las direcciones de correo electrónico: pamela.saenz@scotiabank.com.pe y maria.madueno@scotiabank.com.pe; o, (iii) a través del sistema de comunicación Bloomberg y/o Refinitiv. Las órdenes de compra podrán ser confirmadas telefónicamente a los teléfonos 211-6040 anexos 17816 o 18152.
Aviso a adjudicatarios	:Entre las 15:00 horas y 17:00 horas de la Fecha de Colocación.
Plazo para la liquidación	:Los inversionistas tendrán hasta el día hábil siguiente de la Fecha de Colocación a las 17:00 horas para cancelar los Certificados de Depósito que les fueron adjudicados, de la siguiente manera: Cargo en cuenta, transferencia vía Banco Central de Reserva o abono en cuenta corriente de Scotia Sociedad Agente de Bolsa S.A. en Scotiabank No. 000-3145719 / CCI No. 009 010 000003145719 05.
Aviso importante	:El monto de la presente oferta será establecido por el Emisor e informado a la SMV antes de la Fecha de Emisión. El Emisor se reserva el derecho de suspender o dejar sin efecto la presente oferta hasta antes de realizada la adjudicación.

El Segundo Prospecto Marco y el Complemento del Prospecto Marco, y sus respectivas actualizaciones, están disponibles para su evaluación en las oficinas del Emisor, en Calle Carpaccio 250, San Borja, Lima; en Scotia Sociedad Agente de Bolsa S.A., en Calle Andrés Reyes N° 489 Piso 8 – San Isidro, Lima; y en el Registro Público del Mercado de Valores de la SMV.



**OFERTA PÚBLICA DE VENTA (OPV) EN RUEDA DE BOLSA DE LA BOLSA DE VALORES DE LIMA DE ACCIONES COMUNES
CON DERECHO A VOTO REPRESENTATIVAS DEL CAPITAL SOCIAL DE EXPERTIA TRAVEL S.A.**

Compañía	: Expertia Travel S.A. (" Expertia ")
Accionista Vendedor	: VASCO INVESTMENT HOLDINGS LIMITED
Valores	: Acciones comunes con derecho a voto emitidas por Expertia, debidamente inscritas en el Registro Público del Mercado de Valores de la Superintendencia del Mercado de Valores (" SMV ") y en el Registro de Valores de la Bolsa de Valores de Lima (" BVL ") bajo el nemónico EXPERTC1 (las " Acciones ").
Valor nominal de las Acciones	: Todas las Acciones objeto de la presente Oferta tienen un valor nominal de S/ 1.00 (Un y 00/100 Sol) cada una.
Cantidad de valores	: El Accionista Vendedor venderá hasta 1,091,824 Acciones, que representan el 0.50% de las acciones comunes representativas del capital social de la Compañía.
Representación de las Acciones	: Acciones nominativas y representadas por anotaciones en cuenta en el registro contable que administra CAVALI S.A. ICLV (" CAVALI ").
Destinatarios de la Oferta	: Segmento del público conformado por todas y cada una de las personas naturales que a la fecha de la Oferta califican y se encuentran registradas como trabajadores de: <ul style="list-style-type: none">• Expertia Travel S.A.;• Condor Travel S.A.C.;• Promotora de Turismo Nuevo Mundo S.A.C.;• LatamSustainable Travel LST S.A.C.;• Peru Responsible Travel S.A.C.;• Bekton S.A.C.;• Destinos Mundiales S.A.C.;• Centro de Agencias Corporativas S.A.C.;• EcuadorSustainable Travel LST S.A.C.;• Nuevo Mundo Viajes – Ecuador S.A.;• L'Expert Holding Ltda.;• L'Expert Turismo Brasil S.A.;• Condor Travel S.A.;• Destinos Mundiales Chile SpA; y• American Worldwide Travel Inc.; bajo alguna de las siguientes posiciones específicas: <ul style="list-style-type: none">• director de emisor;• director de receptor;• director de TI;• CEO;• country manager;• gerente;• subgerente;• arquitecto;• especialista;• jefe;• líder TI;• product owner;• supervisor/a;• technical leader;• technical product owner;• analista;• analista programador;• analista senior; y• coordinador/a. Los destinatarios de la Oferta deberán considerar que esta se encuentra sujeta exclusivamente a la Ley Aplicable, esto es, a las leyes de la República del Perú. Conforme a ello, con la aceptación de la Oferta, los Destinatarios de la Oferta que suscribirán las Acciones reconocen y aceptan que la presente Oferta se realiza en el Perú y por tanto no resultarán aplicables las normas sobre colocación y/o venta de acciones de sus domicilios distintos al del Perú.
Precio:	: S/ 0.85 (Cero y 85/100 Soles) por acción.
Tipo de Oferta	: Oferta Pública de Venta (" OPV "), de acuerdo con lo establecido en el Subcapítulo I del Capítulo III del Título III del Texto Único Ordenado de la Ley del Mercado y el Reglamento de Oferta Pública Primaria y de Venta de Valores Mobiliarios.

Modalidad	: OPV en la Rueda de Bolsa de la Bolsa de Valores de Lima bajo la modalidad de negociación periódica a través del Sistema Electrónico de Negociación de la BVL, y conforme con lo dispuesto por el Artículo 11 (b) del Reglamento de Oferta Pública Primaria y de Venta de Valores Mobiliarios, aprobado por Resolución CONASEV N° 141-98-EF/94.10.
Moneda	: Soles.
Entidad Estructuradora	: Banco de Crédito del Perú
Agente de Intermediación	: Credicorp Capital Sociedad Agente de Bolsa S.A.
Plazo de vigencia de la Oferta	: La presente OPV estará vigente por un plazo de diez (10) días de Rueda de Bolsa de la BVL, contados a partir del 18 de noviembre de 2024, permaneciendo vigente hasta las 16:00 horas, cierre de Rueda de Bolsa de la BVL, del día 29 de noviembre de 2024.
Periodo de recepción de las Propuestas de Compra	: Dentro del plazo de vigencia de la Oferta, los Destinatarios de la Oferta deberán entregar, por correo electrónico, la Orden de Compra a que se refiere el Anexo VII del Prospecto Informativo debidamente suscrita, al Agente de Intermediación, o a través de cualquier otra sociedad agente de bolsa autorizada por la SMV. Se ingresarán las Órdenes de Compra, conforme se vayan recibiendo, al Sistema Electrónico de Negociación de la BVL y dentro del horario de Rueda de Bolsa de la fecha recibida la Orden de Compra. En caso la Orden de Compra se presente a través de una sociedad agente de bolsa distinta al Agente de Intermediación, se aplicarán las siguientes reglas particulares: <ul style="list-style-type: none"> ▪ Las sociedades agentes de bolsa deberán remitir al Agente de Intermediación por correo electrónico la Orden de Compra tramitada a través de ellas, a más tardar el día hábil siguiente de recibidas, excepto en el caso del último día del plazo de la Oferta, que deberá remitirse antes de la hora de cierre de la Rueda de Bolsa de la fecha detallada en el Aviso de Oferta. ▪ En paralelo, las sociedades agentes de bolsa ingresarán sus propuestas al Sistema Electrónico de Negociación de la BVL
	Para efectos de lo dispuesto en la presente sección, los Destinatarios de la Oferta o las sociedades agentes de bolsa distintas al Agente de Intermediación, según corresponda, deberán remitir las Órdenes de Compra a Credicorp Capital Sociedad Agente de Bolsa S.A. al siguiente correo electrónico: credicorpcapitalbol@credicorpcapital.com a nombre de Paulo Betancourt, Jorge Cochella, o María Fe Senmache.
	Las Órdenes de Compra de la presente Oferta podrán ser revocadas en cualquier momento durante el plazo de la vigencia de la Oferta.
	El Sistema Electrónico de Negociación de la BVL adjudicará las Acciones una vez terminado el plazo para ingreso de Órdenes de Compra. Dado que el precio ha sido preestablecido por el Accionista Vendedor, si el número de Acciones demandadas fuera superior a la cantidad de Acciones ofertadas, el sistema de la BVL prorrateará de acuerdo con la cantidad de Acciones demandadas.
Fecha de Venta	: Es el día de Rueda de Bolsa de la BVL siguiente a la fecha de término del Plazo de vigencia de la OPV.
Mecanismo de liquidación de la Oferta	: La modalidad de liquidación de la OPV, será la usual para la liquidación de operaciones al contado en Rueda de Bolsa, esto es, el tercer día de rueda posterior al último día del Plazo de Vigencia de la OPV (T+2, siendo "T" el día de la Fecha de Venta, en el cual se realiza la ejecución de las órdenes recibidas para la realización de la OPV en Rueda de Bolsa, y siendo "T-1" el último día del Plazo de Vigencia de la OPV).
Comisiones y Gastos	: El Accionista Vendedor asumirá todos los gastos y comisiones que se originen como consecuencia de la intervención del Agente de Intermediación de la presente OPV. Los aceptantes de la OPV asumirán y pagarán, individualmente, sus propios costos de intermediación por concepto de comisión al respectivo agente de intermediación que los represente, contribución a la SMV, BVL, CAVALI, y demás costos y tributos que correspondan a los aceptantes de la OPV.

Para una información más detallada de la oferta es necesario que el inversionista revise el Prospecto Informativo de la Oferta Pública de Venta (OPV) en Rueda de Bolsa de la Bolsa de Valores de Lima de acciones comunes con derecho a voto representativas del capital social de Expertia Travel S.A., el cual se encuentra a disposición en el Registro Público del Mercado de Valores de la Superintendencia del Mercado de Valores y podrá ser solicitado al Agente de Intermediación, de forma gratuita, por correo electrónico a Paulo Betancourt, Jorge Cochella o María Fe Senmache (credicorpcapitalbol@credicorpcapital.com), Representantes Bursátiles de Credicorp Capital Sociedad Agente de Bolsa S.A., siendo la información entregada por el mismo medio. Estos documentos también podrán ser descargados y reproducidos desde la página web de la SMV: www.smv.gob.pe así como también desde la página web de la BVL: www.bvl.com.pe.

Los valores materia de esta Oferta Pública de Venta han sido inscritos en el Registro Público del Mercado de Valores de la Superintendencia del Mercado de Valores, lo que no implica que ella recomiende la inversión en los mismos u opine favorablemente sobre las perspectivas del negocio o certifique la veracidad de la información. También han sido inscritos en el Registro de Valores de la Bolsa de Valores de Lima.



Banco de Crédito del Perú

Entidad Estructuradora



Credicorp Capital Sociedad Agente de Bolsa S.A.

Agente de Intermediación



EAFC MAQUISISTEMA S.A.
Primer Programa de Bonos Corporativos de Maquisistema

Hasta por un monto máximo en circulación de US\$ 20,000,000.00 (Veinte millones y 00/100 Dólares Americanos)

Primera Emisión

Hasta por un monto máximo en circulación de US\$ 20,000,000.00 (Veinte millones y 00/100 Dólares Americanos)

Oferta Pública dirigida exclusivamente a Inversionistas Institucionales, según lo establecido en el Reglamento del Mercado de Inversionistas Institucionales aprobado por Resolución SMV N° 021-2013-SMV/01

Mediante Resolución de Intendencia General N° 2024015994 se inscribió el Primer Programa de Bonos Corporativos de Maquisistema (el "Programa") y se registró el Prospecto Marco correspondiente en la sección "Del Mercado de Inversionistas Institucionales" del Registro Público del Mercado de Valores (el "RPMV"), lo que posibilita a EAFC Maquisistema S.A. (indistintamente, "Maquisistema" o el "Emisor") a proceder con la emisión de bonos corporativos (los "Bonos") hasta por un monto máximo en circulación de US\$ 20,000,000.00 (Veinte millones y 00/100 Dólares Americanos). Con fecha 23 de abril de 2024 se inscribió la Primera Emisión bajo el Programa (la "Primera Emisión") hasta por un monto máximo en circulación de US\$ 20,000,000.00 (Veinte millones y 00/100 Dólares Americanos), y se registró el Prospecto Complementario correspondiente en la sección "Del Mercado de Inversionistas Institucionales" del RPMV bajo un trámite de aprobación automática. Maquisistema tiene por objeto dedicarse a la administración de fondos colectivos, bajo la cual se adquieren bienes y/o servicios a través de aportes periódicos de personas naturales o jurídicas reunidas en grupos. Su domicilio está ubicado en Avenida Arequipa N° 4598, distrito de Miraflores, Provincia y Departamento de Lima.

TÉRMINOS Y CONDICIONES DE LA PRIMERA EMISIÓN DEL PRIMER PROGRAMA DE BONOS CORPORATIVOS DE MAQUISISTEMA

Emisor:	EAFC Maquisistema S.A.																		
Denominación:	Primera Emisión del Primer Programa de Bonos Corporativos de Maquisistema (la "Primera Emisión")																		
Monto de la Emisión:	Hasta por un monto máximo en circulación de US\$ 20,000,000.00 (Veinte millones y 00/100 Dólares Americanos)																		
Moneda Emisión:	Dólares Americanos																		
Valor Nominal:	El valor nominal de cada Bono a emitirse será de US\$ 1,000.00 (Mil y 00/100 Dólares Americanos)																		
Serie a Subastar:	Serie A																		
Monto de la Serie a Subastar:	Hasta por un monto de US\$ 2,000,000.00 (Dos Millones y 00/100 Dólares Americanos), ampliable a US\$ 4,000,000.00 (Cuatro Millones y 00/100 Dólares Americanos). En caso no se presenten ofertas de compra o cuando estas no sean acordes con las condiciones del mercado o las expectativas de empresa, el monto puede ser reducido.																		
Número de Valores a Emitirse:	El número de Bonos a emitirse será de hasta 2,000 (dos mil), ampliable a 4,000 (cuatro mil)																		
Plazo:	Dos (2) años contados a partir de la Fecha de Emisión																		
Opción de Rescate:	No existirá un mecanismo de rescate anticipado de los Bonos correspondientes a la Primera Emisión. Sin perjuicio de ello, el Emisor podrá rescatar los Bonos, en su totalidad o parcialmente, en cualquiera de los casos contemplados en los numerales 2, 3 y 4 del artículo 330° de la Ley General. De producirse estos supuestos, se proveerá un trato equitativo para todos los obligacionistas, en concordancia con lo previsto en el artículo 89° de la Ley.																		
Precio de colocación:	Los Bonos se colocarán a la par.																		
Tasas de interés:	La Tasa de interés de los Bonos estará expresada en términos nominales anuales y será establecida por las personas facultadas por el Emisor antes de la Fecha de Emisión, con arreglo al mecanismo de colocación que se establece en el Prospecto Complementario.																		
Amortización del Principal:	La amortización del principal de los Bonos Corporativos se realizará en ocho (8) pagos iguales trimestrales a partir de la Fecha de Emisión hasta la Fecha de Redención de la siguiente manera: <table border="1" data-bbox="694 1601 1300 1937"><thead><tr><th>Trimestre Vencido</th><th>Porcentaje de Amortización de Principal</th></tr></thead><tbody><tr><td>20 de febrero de 2025</td><td>12.5%</td></tr><tr><td>20 de mayo de 2025</td><td>12.5%</td></tr><tr><td>20 agosto de 2025</td><td>12.5%</td></tr><tr><td>20 noviembre de 2025</td><td>12.5%</td></tr><tr><td>20 de febrero de 2026</td><td>12.5%</td></tr><tr><td>20 de mayo de 2026</td><td>12.5%</td></tr><tr><td>20 agosto de 2026</td><td>12.5%</td></tr><tr><td>20 noviembre de 2026</td><td>12.5%</td></tr></tbody></table>	Trimestre Vencido	Porcentaje de Amortización de Principal	20 de febrero de 2025	12.5%	20 de mayo de 2025	12.5%	20 agosto de 2025	12.5%	20 noviembre de 2025	12.5%	20 de febrero de 2026	12.5%	20 de mayo de 2026	12.5%	20 agosto de 2026	12.5%	20 noviembre de 2026	12.5%
Trimestre Vencido	Porcentaje de Amortización de Principal																		
20 de febrero de 2025	12.5%																		
20 de mayo de 2025	12.5%																		
20 agosto de 2025	12.5%																		
20 noviembre de 2025	12.5%																		
20 de febrero de 2026	12.5%																		
20 de mayo de 2026	12.5%																		
20 agosto de 2026	12.5%																		
20 noviembre de 2026	12.5%																		

Garantías:	Garantía genérica sobre el patrimonio del Emisor y las Garantías Específicas que se constituyan en virtud de los Contratos de Garantía.
Clasificación de Riesgo:	Clasificadora de Riesgo Pacific Credit Rating: AA-
Clase	Los Bonos serán nominativos, indivisibles, libremente negociables entre inversionistas institucionales y estarán representados por anotaciones en cuenta e inscritos en el registro contable del Agente de Pago.
Negociación:	En la Rueda de Bolsa de la Bolsa de Valores de Lima entre inversionistas institucionales.
Agente de Pago y Lugar de Pago:	CAVALI S.A. I.C.L.V., Av. Jorge Basadre Grohmann 347, San Isidro, Piso 8. Of. 801
Participantes:	Inversionistas Institucionales, exclusivamente.
Estructurador y Agente Colocador:	Kallpa Securities Sociedad Agente de Bolsa S.A.
Representante de Obligacionistas:	BNB Valores Perú S.A. Sociedad Agente de Bolsa
Mecanismo de Asignación Colocación	Book Building – La asignación se efectuará según lo establecido en el Prospecto Complementario.
Periodo de Recepción de Órdenes	Desde las 9:00 horas hasta las 13:00 horas del 19 de noviembre de 2024
Lugar de Entrega de las Propuestas	Las órdenes de compra podrán ser recibidas por el Agente Colocador a través de: (i) formato escrito preparado por el Agente Colocador y enviado en original, adjunto a correo electrónico (efernandini@kallpasab.com), este último medio con posterior confirmación; (ii) llamadas telefónicas grabadas; o, (iii) sistema de comunicación <i>Bloomberg</i> . Confirmación de recepción al teléfono 01 630-7510.
Fecha de Colocación	19 de noviembre de 2024
Fecha de Emisión	20 de noviembre de 2024
Fecha de Vencimiento	20 de noviembre de 2026
Fecha de Redención	20 de noviembre de 2026
Aviso a adjudicatarios	Entre las 15:00 horas y las 17:00 de la Fecha de Colocación
Plazo para la liquidación	Los adjudicatarios tendrán hasta las 12:00 horas del día hábil siguiente a la Fecha de Colocación para cancelar el precio de los Bonos que les fueron adjudicados. Los pagos se realizarán vía transferencia en la cuenta que el Agente Colocador designará en la orden de compra que se entregará a los inversionistas institucionales.
Aviso Importante	El monto de la presente oferta será establecido por el Emisor e informado a la SMV antes de la Fecha de Emisión. El Emisor se reserva el derecho de suspender o dejar sin efecto la presente oferta hasta antes de realizada la adjudicación de los Bonos.

Para una información más detallada de la colocación de la Serie A de la Primera Emisión es necesario que el inversionista institucional revise el Prospecto Marco, sus respectivas actualizaciones, así como el Prospecto Complementario correspondiente (según ha sido actualizado), los mismo que pueden ser solicitados al Agente Colocador en sus oficinas ubicadas en Jirón Monte Rosa 233, Of. 902, Santiago de Surco.



**KALLPA SECURITIES SOCIEDAD AGENTE DE
BOLSA S.A.**
Entidad Estructuradora



**KALLPA SECURITIES SOCIEDAD AGENTE DE
BOLSA S.A.**
Agente Colocador

Aviso de Oferta (*)

Esta oferta pública de adquisición voluntaria ("OPA" u "Oferta") es efectuada por **Desarrollos Perú SpA** en cumplimiento de, y de acuerdo a, lo estipulado por el Sub-Capítulo II del Capítulo III del Título III del Texto Único Ordenado de la Ley del Mercado de Valores, y por el artículo 11º del Reglamento de Oferta Pública de Adquisición y de Compra de Valores por Exclusión, aprobado mediante Resolución CONASEV No. 009-2006-EF/94.10 (el "Reglamento") tal como ha sido modificado, y demás normas modificatorias y complementarias y por las demás normas que resulten aplicables.

Los principales términos de la Oferta son los siguientes:

Ofertante:	Desarrollos Perú SpA (el "Ofertante")
Agente de Intermediación:	Credicorp Capital Sociedad Agente de Bolsa S.A. (la "SAB").
Sociedad Objetivo:	Falabella Perú S.A.A. (la "Sociedad Objetivo").
Valores objeto de la Oferta:	Acciones comunes con derecho a voto representativas del capital social de la Sociedad Objetivo, íntegramente suscritas y totalmente pagadas, debidamente inscritas en el Registro Público del Mercado de Valores de la SMV y listadas en el Registro de Valores de la Bolsa de Valores de Lima bajo el nemónico FALABEC1 (las "Acciones").
Destinatarios de la Oferta:	La Oferta está dirigida y puede ser aceptada por todos los titulares de acciones comunes con derecho a voto representativas del capital social de la Sociedad Objetivo.
Valor Nominal de las Acciones:	Todas las Acciones objeto de la presente Oferta tienen un valor nominal de S/ 0.10 (cero y 10/100 Sol) cada una.
Cantidad de valores a adquirir:	<p>La presente Oferta se extiende hasta por 3,910,402,341 (tres mil novecientos diez millones cuatrocientos dos mil trescientos cuarenta y un) acciones con derecho a voto de un valor nominal de S/ 0.10 (cero y 10/100 Sol) cada una, que representan el 100.00% de las acciones comunes representativas del capital social de la Sociedad Objetivo al 31 de octubre de 2024, fecha de entrada en vigencia de la presente Oferta.</p> <p>La eficacia de la Oferta está sujeta a la adquisición de un número mínimo de Acciones que representen por lo menos el 99.7559% del capital social de la Sociedad Objetivo, equivalente al 31 de octubre de 2024 a 3,900,857,048 (tres mil novecientos millones ochocientos cincuenta y siete mil cuarenta y ocho) acciones comunes con derecho a voto representativas del capital social de la Sociedad Objetivo (la "Cantidad Mínima").</p> <p>La Oferta quedará sin efecto si no existen aceptaciones o si éstas no alcanzan el número mínimo de acciones arriba mencionado, salvo que el Ofertante, a su sola discreción, decida voluntariamente adquirir el íntegro de las Acciones cuyos titulares hubieran aceptado la Oferta, en cuyo caso el Ofertante comunicará dicha decisión oportunamente al Agente de Intermediación a fin de evitar que quede sin efecto</p>

	<p>la Oferta.</p> <p>En caso la Oferta quedase sin efecto, las declaraciones de aceptación de la Oferta quedarán también sin efecto.</p>
Contraprestación ofrecida por las acciones:	<p>El Ofertante pagará la suma de US\$ 0.11641713 (Cero y 11641713/100000000 Dólares de los Estados Unidos de América) por cada Acción a ser adquirida mediante esta OPA.</p> <p>El precio de las Acciones será convertido a Soles (S/) utilizando el tipo de cambio indicado por el sistema Millennium en la fecha de adjudicación de la Oferta. En caso de que el precio en Soles tenga más de dos decimales, el redondeo se realizará siguiendo las Disposiciones Complementarias al artículo 7 del Reglamento de Operaciones, aplicando el redondeo por exceso o por defecto, según corresponda.</p> <p>Para determinar el precio a ser pagado a los accionistas aceptantes de la OPA se multiplicará el número de Acciones de cada accionista respecto de las cuales se acepta la Oferta por la contraprestación ofrecida. El Ofertante no realizará ningún pago distinto al señalado en el párrafo anterior.</p>
Moneda y forma de pago:	<p>El pago se realizará en efectivo, al contado y en Dólares de los Estados Unidos de América.</p>
Representación de Valores:	<p>Las Acciones son nominativas, desmaterializadas y se encuentran representadas por anotaciones en cuenta en el registro contable que administra CAVALI S.A. ICLV ("<u>CAVALI</u>") o por certificados físicos.</p> <p>Los titulares de las Acciones representadas por certificados físicos que estén interesados en aceptar esta Oferta deberán contactar oportunamente a una sociedad agente de bolsa a fin de proceder a su desmaterialización oportuna para que puedan ser adquiridas a través de la OPA. Se pone en conocimiento de los destinatarios de la presente Oferta que la desmaterialización de las Acciones representadas por certificados físicos es un requisito indispensable para la adquisición de las Acciones a través de esta OPA, y los costos asociados a ello corren por cuenta de los Destinatarios de la Oferta.</p>
Modalidad de la Oferta:	<p>Oferta Pública de Adquisición efectuada de forma voluntaria, en cumplimiento de, y de acuerdo con, lo estipulado por el Sub-Capítulo II, del Capítulo III del Título III del Texto Único Ordenado de la Ley del Mercado de Valores y por el artículo 11° del Reglamento.</p>
Plazo de la Oferta:	<p>La presente Oferta estará vigente por un plazo de veinte (20) días de Rueda de Bolsa de la Bolsa de Valores de Lima (la "<u>Rueda de Bolsa</u>") contados a partir de las 8:30 horas del día 31 de octubre de 2024, permaneciendo vigente hasta la hora del cierre de la Rueda de Bolsa, esto es, las 16:10 horas del día 4 de diciembre de 2024.</p>

	<p>A la fecha del presente Aviso de Oferta, el Ofertante no tiene intención de prorrogar el plazo de vigencia de la presente Oferta, aunque se reserva el derecho de efectuar dicha prórroga si así lo estima conveniente a sus intereses. En caso de ejercer el derecho de prórroga, esta será comunicada siguiendo la misma formalidad prevista para el presente Aviso de Oferta, con la anticipación y bajo los alcances y límites de los artículos 13° y 18° del Reglamento.</p>
<p>Lugar y forma de aceptación de la Oferta:</p>	<p>Los titulares de Acciones que deseen acogerse a la presente OPA deberán comunicar por escrito, dentro del plazo de vigencia de la OPA, su aceptación a la misma mediante la entrega de la Carta de Aceptación de la Oferta que se refiere el <u>Anexo I</u>, al Agente de Intermediación mediante la remisión física, en sus oficinas ubicadas en Av. El Derby 055, Torre 4, Piso 8, Santiago de Surco, Lima, Perú, o vía correo electrónico a través del Agente de Intermediación o cualquier otra sociedad agente de bolsa autorizada por la SMV, de acuerdo con lo establecido en el artículo 26 del Reglamento, a: credicorpcapitalbol@credicorpcapital.com.</p> <p>Las declaraciones de aceptación de la OPA no podrán estar sujetas a condiciones y podrán ser revocadas en cualquier momento durante el plazo de vigencia de la Oferta.</p>
<p>Garantía de la Oferta:</p>	<p>El pago de la contraprestación ofrecida por las Acciones ha sido garantizado por el Ofertante mediante una carta fianza a favor del Agente de Intermediación del monto de US\$ 455,816,402.00 (cuatrocientos cincuenta y cinco millones ochocientos dieciséis mil cuatrocientos dos y 00/100 Dólares de los Estados Unidos de América). Esta garantía se otorga en respaldo del cumplimiento de las obligaciones del Ofertante bajo la OPA y se mantendrá vigente durante toda la vigencia de la OPA hasta su liquidación.</p> <p>De ser declarada exitosa la OPA, la suma antes indicada servirá para el pago de la contraprestación correspondiente bajo la Oferta.</p>
<p>Mecanismo y plazo de liquidación de la Oferta:</p>	<p>La liquidación de la Oferta y adjudicación de las Acciones se realizarán siguiendo el procedimiento usual para la liquidación de operaciones al contado en Rueda de Bolsa, es decir, el tercer día de rueda posterior al último día de vigencia de la OPA (T+2, siendo "T" el día de la ejecución de las órdenes recibidas para la realización de la OPA en Rueda de Bolsa, y siendo "T-1" el último día de vigencia de la OPA).</p> <p>El Mecanismo Electrónico Centralizado de Negociación en el que se realizará la Oferta es la plataforma "Millennium" de la BVL.</p> <p>Una vez liquidada la Oferta, el pago se realizará a través de CAVALI, de acuerdo con el Reglamento de Operaciones en Rueda de Bolsa de la Bolsa de Valores de Lima, aprobado mediante Resolución CONASEV No. 021-99-EF/94.10, cuando se hubiera determinado la adjudicación de las Acciones, el cual se hará efectivo a favor de las respectivas sociedades agentes de bolsa que representen a aquellos titulares de</p>

	<p>Acciones que hayan manifestado su aceptación a la OPA y tengan la condición de adjudicatarios.</p> <p>Los resultados de la Oferta serán comunicados por el Ofertante a la Sociedad Objetivo para que esta proceda a su difusión como hecho de importancia a la SMV. Asimismo, el Agente de Intermediación o sociedad agente de bolsa de cada titular de las Acciones comunicará los resultados de la transacción a su cliente.</p>
<p>Cálculo de Comisiones Y Gastos de la OPA:</p>	<p>El Ofertante asumirá todos los gastos y comisiones correspondientes al comprador que se originen como consecuencia de la intervención del Agente de Intermediación, que actúa por cuenta del comprador en la presente OPA.</p> <p>Por su parte, los titulares de las Acciones que acepten la Oferta deberán asumir y pagar todos los gastos y comisiones a favor de la sociedad agente de bolsa que los represente en la presente Oferta, así como cualquier otro gasto inherente al vendedor para el perfeccionamiento y ejecución de la respectiva venta de las Acciones, y todos los tributos asociados a tales conceptos. Ello, sin perjuicio de los acuerdos comerciales que los titulares de las Acciones hayan llegado con sus respectivas sociedades agentes de bolsa.</p> <p>Las comisiones y gastos incurridos por el Ofertante y los aceptantes de la OPA, por su participación en la presente Oferta, serán calculados y pagados en Soles (S/), considerando el precio de las Acciones convertido a Soles (S/) utilizando el tipo de cambio indicado por el sistema Millennium en la fecha de adjudicación de la Oferta. En caso de que el precio en Soles tenga más de dos decimales, el redondeo se realizará siguiendo las Disposiciones Complementarias al artículo 7 del Reglamento de Operaciones, aplicando el redondeo por exceso o por defecto, según corresponda.</p> <p>Sin perjuicio de lo anterior, se recomienda a los destinatarios de la Oferta consultar con sus asesores acerca de los costos, gastos y/o tributos que se deriven como consecuencia de la aceptación de la Oferta.</p>
<p>Prospecto y Documentación:</p>	<p>Durante toda la vigencia de la OPA, el Prospecto Informativo, así como todos los documentos e información de la OPA, se encontrarán a disposición de los interesados, sin costo, en la sede de la SAB ubicada en Av. El Derby 055, Torre 4, Piso 8, Santiago de Surco, Lima, Perú.</p> <p>Adicionalmente, dicha documentación podrá obtenerse, sin costo, en (i) la Plataforma Digital Única del Estado Peruano para Orientación al Ciudadano (www.gob.pe/smv); y (ii) la página web de la BVL (www.bvl.com.pe).</p>
<p>Autorizaciones Administrativas:</p>	<p>Para la transferencia y adquisición de las acciones a través de la OPA no se requiere de autorización o consentimiento alguno de la Superintendencia de Banca, Seguros y AFP (SBS) o de cualquier otra entidad gubernamental peruana o extranjera.</p>

Observaciones:	De acuerdo con lo señalado en el artículo 16° del Reglamento, la SMV puede observar la información y documentación de la OPA durante los cinco (5) primeros días de rueda de bolsa de la BVL posteriores a su presentación.
Legislación Aplicable:	Leyes de la República del Perú.
Condición especial aplicable al primer día de vigencia de la Oferta	<p>El 20 de junio de 2024, la Junta General de Falabella Perú S.A.A. acordó ejecutar un proceso de escisión parcial, transfiriendo un bloque patrimonial a una nueva sociedad denominada Inverperú Inmobiliaria S.A.A., lo que fue reportado al mercado como hecho de importancia el mismo día (Exp. 2024027061). Asimismo, el 14 de octubre de 2024, Falabella Perú S.A.A. informó en condición de hecho de importancia (Exp. 2024042781) que la fecha de entrada en vigencia, así como la fecha de canje (para efectos de lo dispuesto en el Reglamento de Fecha de Corte, Registro y Entrega, aprobado por Res. CONASEV N° 069-2006-EF/94.10), será el día 31 de octubre de 2024.</p> <p>En dicho sentido, los aceptantes de la presente Oferta que decidan presentar sus propuestas de aceptación el primer día de vigencia de la misma deberán hacerlo considerando el monto de acciones ajustado, de acuerdo con lo informado por Falabella Perú S.A.A. en los referidos hechos de importancia, en coordinación con su sociedad agente de bolsa y/o el Agente de Intermediación.</p> <p>Cabe indicar que esta condición especial aplicará exclusivamente a quienes decidan presentar sus propuestas de aceptación el primer día de vigencia de la presente Oferta por la coincidencia de la fecha de canje con el primer día de vigencia de la Oferta.</p>

DESARROLLOS PERÚ SpA

Ofertante de la OPA



CREDICORP CAPITAL SOCIEDAD
AGENTE DE BOLSA S.A.
 Agente de Intermediación

(*) Nota Importante:

Con fecha 14-Nov-2024 se recibió nueva documentación de la oferta presentada por Desarrollos Perú SpA (Ofertante) en respuesta a lo solicitado por la Superintendencia del Mercado de Valores - SMV, entre otros, mediante Oficio N° 5173-2024-SMV/11.1 de fecha 13-Nov-2024, la cual incluye una nueva versión del Aviso de Oferta y del Prospecto Informativo, así como información adicional; habiéndose ampliado el plazo de la oferta hasta el 04-Dic-2024. La documentación presentada puede ser consultada en la página web de la BVL: www.bvl.com.pe.

**AVISO DE OFERTA PÚBLICA DE ADQUISICIÓN POSTERIOR
DE ACCIONES COMUNES REPRESENTATIVAS DEL CAPITAL SOCIAL
DE PLUZ ENERGÍA PERÚ S.A.A. (*)**

Esta oferta pública de adquisición posterior (la “OPA” u “Oferta”) es efectuada por North Lima Power Grid Holding S.A.C. en cumplimiento de, y de acuerdo con, lo estipulado en el Sub-Capítulo II del Capítulo III del Título III del Texto Único Ordenado de la Ley del Mercado de Valores (la “Ley del Mercado de Valores”), y por el literal a)(iii) del artículo 6° del Reglamento de Oferta Pública de Adquisición y de Compra de Valores por Exclusión, aprobado por Resolución CONASEV No. 009-2006-EF/94.10 (el “Reglamento”), tal como ha sido modificado, y demás normas modificatorias y complementarias, para adquirir acciones comunes con derecho a voto representativas del capital social de Pluz Energía Perú S.A.A.

Los principales términos de la Oferta son los siguientes:

- Ofertante** : North Lima Power Grid Holding S.A.C. (el “Ofertante”).
- Agente de Intermediación** : BBVA Bolsa Sociedad Agente de Bolsa S.A. (el “Agente de Intermediación”).
- Sociedad Objetivo** : Pluz Energía Perú S.A.A. (la “Sociedad Objetivo”).
- Destinatarios de la Oferta** : Esta Oferta está dirigida y puede ser aceptada por todos los titulares de acciones comunes con derecho a voto representativas del capital social de la Sociedad Objetivo.
- Valores Objeto de la Oferta** : Son las acciones comunes con derecho a voto representativas del capital social de la Sociedad Objetivo (las “Acciones”), debidamente inscritas en el Registro Público del Mercado de Valores de la Superintendencia del Mercado de Valores (“SMV”).

Cantidad de acciones a adquirir : La presente Oferta se extiende por un número total máximo de 424'917,247 Acciones de un valor nominal de S/ 1.00 (Un y 00/100 Sol) cada una, las cuales representan el 14.0095839706152% del capital social de la Sociedad Objetivo.

Dicha cantidad máxima de acciones a adquirir ha resultado de la aplicación de fórmula dispuesta en el Anexo I del Reglamento.

La efectividad de la Oferta no está sujeta a la adquisición de un número mínimo de acciones representativas del capital social de la Sociedad Objetivo.

Representación : Las Acciones son nominativas y están representadas por anotaciones en cuenta en el registro contable de CAVALI S.A. ICLV ("CAVALI") o por certificados físicos.

Los titulares de Acciones representadas por certificados físicos que estén interesados en aceptar la Oferta deberán contactar oportunamente a una sociedad agente de bolsa a fin de proceder a desmaterializarlas para que puedan ser adquiridas a través de la OPA. Se pone en conocimiento de los destinatarios de la presente Oferta que la desmaterialización de las Acciones representadas por certificados físicos es un requisito indispensable para la aceptación de la OPA, y los costos asociados a ello corren por cuenta de los destinatarios de la Oferta.

Modalidad : OPA obligatoria efectuada de forma posterior en cumplimiento y de acuerdo con lo estipulado por el Sub-Capítulo II, del Capítulo III del Título III de la Ley del Mercado de Valores y por el literal a)(iii) del artículo 6° el Reglamento.

Contraprestación ofrecida en la Oferta : El Ofertante pagará la suma de US\$ 1.2035 (Un y 2035/10000 Dólares de los Estados Unidos de América) por cada una de las Acciones que adquiriera mediante la Oferta.

El Ofertante no realizará pagos a los titulares de las Acciones distintos al indicado en el párrafo precedente.

El cálculo del precio se ha realizado de conformidad con lo dispuesto en el artículo 44° del Reglamento. Para más información acerca de la metodología aplicada para el cálculo del precio se podrá revisar el correspondiente informe de valorización elaborado por Macroinvest MA S.A.C. el cual se encuentra a disposición de los interesados en la Página Institucional de la SMV en la Plataforma Digital Única del Estado Peruano para el Ciudadano (www.gob.pe/smv), así como también desde la página web de la Bolsa de Valores de Lima ("BVL") (www.bvl.com.pe).

Moneda y forma de pago : El pago en esta Oferta se realizará en efectivo, al contado y en Dólares de los Estados Unidos de América.

Asimismo, el pago en esta Oferta se redondeará a dos decimales. Para efectos del redondeo, (i) si el tercer decimal es igual o superior a 5, se redondeará el segundo decimal al número inmediato superior; y, (ii) si el tercer decimal es menor a 5, el segundo decimal no sufrirá modificación alguna.

En caso de que, con posterioridad de la presente Oferta, entren en vigencia disposiciones legales que impidan la realización de operaciones o pagos en moneda extranjera, el pago del precio en esta Oferta se realizará en moneda nacional al tipo de cambio contable venta que publique la Superintendencia de Banca Seguros y AFP.

Mecanismo y plazo de liquidación de la OPA : Una vez transcurrida el plazo de aceptación de la OPA, se adjudicará la o las operaciones de adquisición de las Acciones dentro del día de rueda siguiente a través de la Rueda de Bolsa.

Se seguirá el procedimiento usual para la liquidación de operaciones al contado en rueda de bolsa, es decir, el tercer día de rueda posterior al último día de vigencia de la OPA (T+2, siendo "T" el día de la ejecución de las órdenes recibidas para la realización de la OPA en rueda de bolsa).

Los resultados de la Oferta serán comunicados a la Sociedad Objetivo por el Oferente para que proceda a su difusión como hecho de importancia a la SMV. Asimismo, el Agente de Intermediación o la sociedad agente de bolsa de cada titular de Acciones comunicará los resultados de la transacción a su cliente.

Clase : Acciones comunes con derecho a voto.

Garantía de la Oferta : El Ofertante ha entregado en custodia al Agente de Intermediación la suma de US\$ 511'393,806.76 (Quinientos once millones trescientos noventa y tres mil ochocientos seis y 76/100 Dólares de los Estados Unidos de América) y S/ 2'522,917.02 (Dos millones quinientos veintidós mil novecientos diecisiete y 02/100 Soles) en respaldo del cumplimiento de sus obligaciones relacionadas con el pago de la Contraprestación Ofrecida en la Oferta y el Cálculo de Comisiones y Gastos, según sea aplicable, bajo la OPA.

Plazo de la Oferta : La presente Oferta estará vigente por un plazo de veinte (20) días de Rueda de Bolsa de la BVL, contados a partir de la hora de inicio de la Rueda de Bolsa de la BVL del 23 de octubre de 2024 a las 8:30 horas, permaneciendo vigente hasta las 16:10 horas de la Rueda de Bolsa de la BVL del día 20 de noviembre de 2024.

A la fecha del Prospecto Informativo, el Ofertante no tiene intención de prorrogar el plazo de vigencia de la Oferta, aunque se reserva el derecho de efectuar dicha prórroga si así lo estima conveniente a sus intereses, bajo los alcances del artículo 18° del Reglamento.

Lugar y forma de aceptación de la Oferta : Los titulares de Acciones que deseen acogerse a la Oferta deberán comunicar por escrito, dentro del plazo de vigencia de la Oferta, su aceptación a la misma, mediante la entrega de la Carta de Aceptación (según el modelo que se adjunta como Anexo I del Prospecto Informativo) al Agente de Intermediación, o a través de cualquier otra sociedad

agente de bolsa autorizada por la SMV, como se describe en la Sección IV.H del Prospecto Informativo.

Legislación Aplicable : Leyes de la República del Perú.

Cálculos de Comisiones y Gastos : El Ofertante asumirá todos los gastos y comisiones correspondientes al comprador que se originen como consecuencia de la intervención del Agente de Intermediación que actúa por cuenta del Ofertante en virtud a la designación efectuada en la presente OPA.

Por su parte, los titulares de las Acciones que acepten la Oferta deberán asumir y pagar individualmente las comisiones, contribuciones y demás costos y gastos que se generen como consecuencia de su aceptación a participar en la presente OPA. Esto incluye, por ejemplo, todos los gastos y comisiones a favor de la sociedad agente de bolsa que los represente en la presente Oferta (incluyendo si el Agente de Intermediación los representa), así como cualquier otro gasto inherente a su condición de transferentes para el perfeccionamiento y ejecución de la transferencia de Acciones, así como todos los tributos asociados a tales conceptos.

Las comisiones y gastos incurridos por el Ofertante y los aceptantes de la OPA por su participación en la presente Oferta serán calculados y pagados en Soles (S/) considerando el precio de las Acciones convertido a Soles utilizando el tipo de cambio que indique el Sistema Millennium el día de la adjudicación de la Oferta y el monto de la transacción registrados en el Sistema Millennium de la BVL. Ello incluye el pago de las comisiones y/o contribuciones a: (i) la SMV, (ii) la BVL, (iii) CAVALI, (iv) el Fondo de Garantía, y (v) las sociedades agentes de bolsa participantes.

Asimismo, el pago de las comisiones y gastos se redondeará a dos decimales. Para efectos del redondeo, (i) si el tercer decimal es igual o superior a 5, se redondeará el segundo decimal al número inmediato superior; y, (ii) si el

tercer decimal es menor a 5, el segundo decimal no sufrirá modificación alguna.

Sin perjuicio de lo anterior, es responsabilidad de los destinatarios de la Oferta consultar con sus asesores acerca de los costos, gastos y/o tributos que se deriven como consecuencia de la aceptación de la Oferta.


Prospecto y documentación: : Durante la vigencia de la OPA, el Prospecto Informativo, así como todos los documentos e información de la OPA, se encontrarán a disposición de los interesados, sin costo, para lo cual agradecemos enviar un correo electrónico a jramos@bbva.com o erick.valdez@bbva.com, a fin de poder remitirles un link con la información. Adicionalmente, dicha documentación también podrá ser consultada en la Página Institucional de la SMV en la Plataforma Digital Única del Estado Peruano para el Ciudadano (www.gob.pe/smv), así como también a través de la página web de la BVL: www.bvl.com.pe.

Observaciones : De acuerdo con lo señalado en el artículo 16° del Reglamento, la SMV puede observar la información y documentación de la OPA durante los cinco (5) primeros días de rueda de bolsa de la BVL posteriores a su presentación.



North Lima Power Grid Holding S.A.C.

Representado por Yu Xue
Pasaporte No. PE2183077
Ofertante de la OPA



BBVA Bolsa Sociedad Agente de Bolsa S.A.

Representado por Jorge Ramos Maita
Documento de Identidad No. 09675611
Agente de Intermediación

(*) Nota importante:

Con fecha 31-Oct-2024 se recibió nueva documentación de la oferta presentada por North Lima Power Grid Holding S.A.C. en respuesta a lo solicitado por la Superintendencia del Mercado de Valores - SMV mediante Oficio N° 4879-2024-SMV/11.1, la cual incluye una nueva versión del Aviso de Oferta y del Prospecto Informativo y sus Anexos II, III, IVD y IVC. La documentación presentada puede ser consultada en la página web de la BVL: www.bvl.com.pe