

Terrassa (Barcelona), a 7 de noviembre de 2024

VYTRUS BIOTECH S.A. (en adelante “Vytrus”, la “Sociedad” o la “Compañía”), conforme a lo previsto en el artículo 17 del Reglamento (UE) nº 596/2014 sobre abuso de mercado y en el artículo 227 de la Ley 6/2023, de 17 de marzo, de los Mercados de Valores y de los Servicios de Inversión, y disposiciones concordantes, así como en la Circular 3/2020 de BME MTF Equity sobre información a suministrar por empresas incorporadas a negociación en el segmento BME Growth de BME MTF Equity, (en adelante “BME Growth”) por medio de la presente publica la siguiente

OTRA INFORMACIÓN RELEVANTE

La Sociedad pública la presentación que se utilizará hoy para comentar el modelo de negocio de la Compañía y los resultados auditados del primer semestre de 2024, cuyos Estados Financieros Intermedios fueron publicados el 10 de octubre de 2024, y el avance de resultados no auditado a 30 de septiembre de 2024 publicado el 29 de octubre de 2024.

La presentación se realizará a través de un *webinar* por parte de los co-fundadores de la Sociedad y el Director Financiero. La sesión estará abierta a todos los inversores, analistas y otras personas interesadas que podrán conectarse a la misma a través del *link* de inscripción siguiente:

[Webinar Resultados a Q3 2024](#)

Jueves 7 de noviembre de 2024, 16.00h

De conformidad con lo dispuesto en la Circular 3/2020, se hace constar que la información comunicada por la presente ha sido elaborada bajo la exclusiva responsabilidad de la Sociedad y de sus administradores.

Quedamos a su disposición para cuantas aclaraciones precisen al respecto.

Albert Jané Font

Presidente del Consejo de Administración

Vytrus Biotech S.A.



Vytrus Biotech

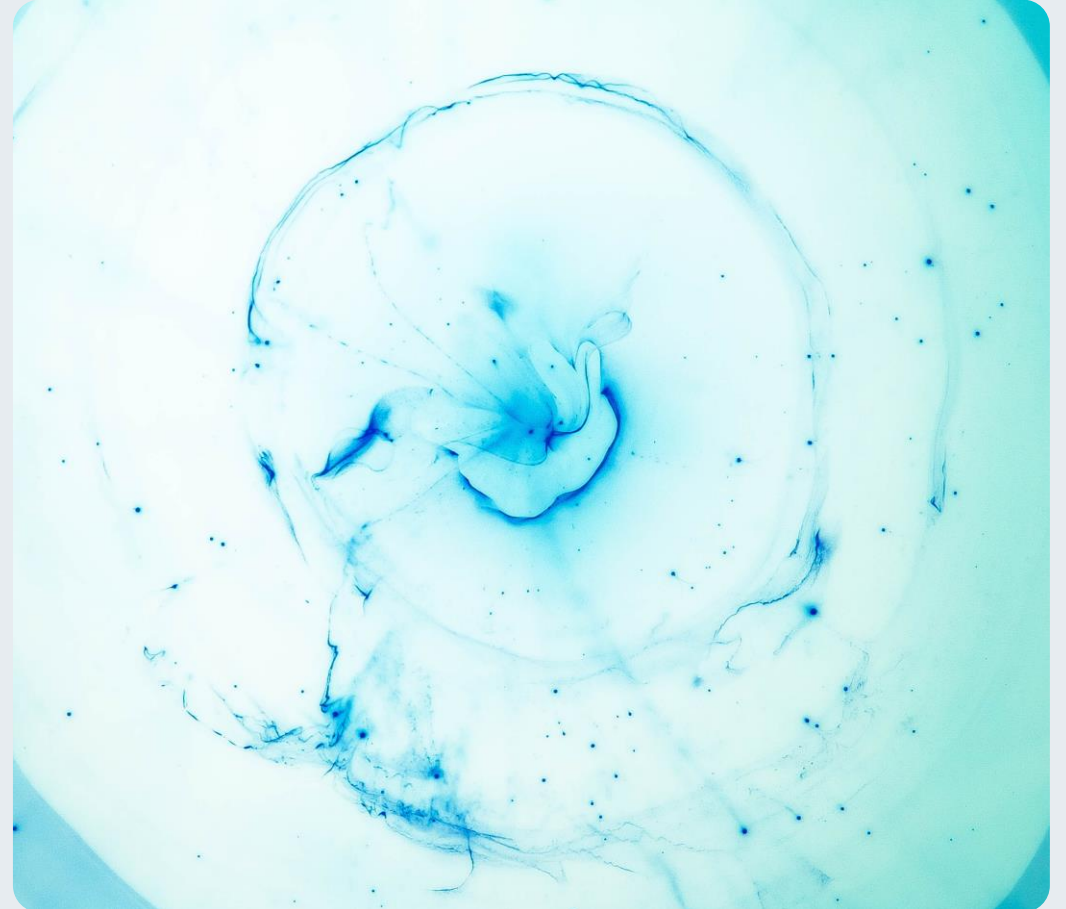
Presentación a inversores.

Resultados a 30 septiembre de 2024

NOVIEMBRE 2024



-
1. Resumen Ejecutivo
 2. Quiénes somos
 3. Modelo de negocio
 4. Evolución financiera
 5. Propuesta de valor




La compañía

Vytrus Biotech es un referente en el sector de los ingredientes dermocosméticos innovadores y sostenibles mediante nuestras plataformas biotecnológicas.

 **15** Años de historia

 **70%** Ventas internacionales


 **21** Ingredientes en el mercado

 **24** Premios nacionales e internacionales

 **9** Validaciones de Patentes concedidas

 **40** Profesionales

 **39** Países con ventas

 **1,400m²** Instalaciones propias

Resultados Auditados 1H 2024

Cifra negocio (millones €)

2,50 M€

1,95 M€ 1H 2023

EBITDA (millones €)

0,99 M€

0,71 M€ vs 1H 2023

Resultado Neto
(millones €)

0,51 M€

0,36 M€ vs 1H 2023

Una nueva forma de trabajar con las plantas:

LAS CELULAS MADRE VEGETALES



¿Qué son las células madre vegetales?



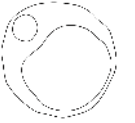
En Vytrus no
necesitamos
campos



porque somos
'Lab Grown'



Cultivo celular en condiciones controladas



Los explantes pueden obtenerse de diversas fuentes, pero normalmente, la planta se cultiva primero *in vitro*.



Mediante señalización bioquímica, las células totipotentes se movilizan a través de un proceso de cicatrización de heridas. La señalización se optimiza para evitar la cicatrización y, por tanto, crecen pero no se diferencian.



A continuación, las células se cultivan en un medio optimizado para obtener una biomasa suficiente de células totipotentes (callo).



Una vez establecido el callo, las células totipotentes se transfieren a un medio de crecimiento líquido y se estudian para aplicaciones posteriores.



Por último, los cultivos en suspensión de células vegetales se tratan con señales específicas para desarrollar las diferentes plataformas (PRCF, PPF, PGF, PLF, PCF).





Extractos vegetales tradicionales

Obtienen una parte de los beneficios la planta.

Células madre vegetales

Las células madre vegetales permiten de forma sostenible obtener de una pequeña parte de una planta, TODO SU POTENCIAL.

PRODUCTOS ÚNICOS, INNOVADORES Y PATENTABLES

100% NATURALES Y "LAB-GROWN"

TECNOLOGÍA APLICABLE EN DIVERSOS SECTORES



Premios a nuestros productos

Baolift™ - 2024



Elaya Renova™ - 2022 - 2023



Olea Vitae™ - 2019



Photobiome™ - 2023 - 2024



Nectaria Lithops™ - 2021 - 2022



Quora Noni™ - 2018 - 2019



Kannabia Sense™ - 2020



Sarcoslim Re-Shape™ - 2019



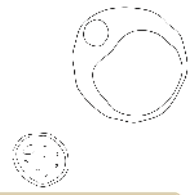
Quora Noni™biomics - 2022



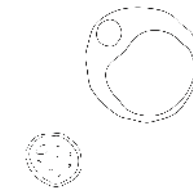
Deobiome Noni™ - 2020



Capilia Longa™ - 2017

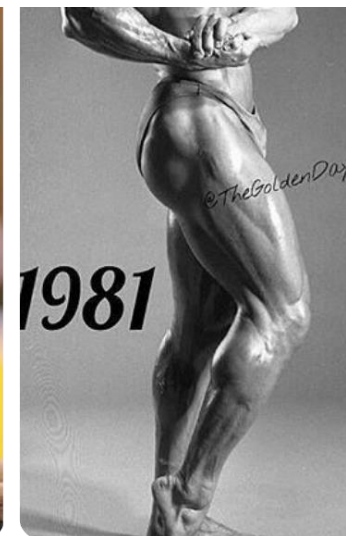




Nuestro lanzamiento de 2024



Baolift™

El entrenador de tu piel





Sobre Vytrus

En Vytrus Biotech desarrollamos, producimos y comercializamos ingredientes activos de alto valor añadido en el mercado dermo-cosmético.

Queremos ser un referente en innovación y sostenibilidad en el sector de los ingredientes para el cuidado personal.

Cotizamos en la bolsa española ([BME Growth](#))

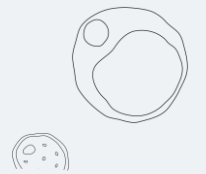


Líneas de negocio

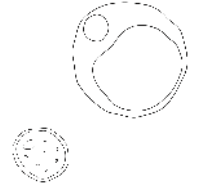
- Vytrus Products. 15 Ingredientes activos propios para el sector cosmético
- Exclusive Products Supply. 6 Ingredientes activos desarrollados y suministrados en exclusiva para terceros
- R+D Services. Servicios de desarrollo de productos en exclusiva para terceros



Cadena de valor



Portfolio de 21 productos 2012-2024



BODY CARE

10 %



HAIR CARE

10 %



SKIN CARE

75 %



HEALTH CARE

5 %

- 56% Antiaging
- 19% Sensitive Skin
- 19% Solar
- 6% Brightening



9M avance resultados

No auditados


Vytrus consigue una cifra de negocio de 4,6M€ en los últimos 12 meses, su máximo histórico.

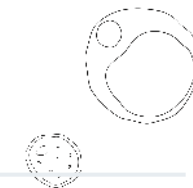
Las ventas en el Q3-2024 suponen un nuevo récord en un tercer trimestre, alcanzando los 1,19 M €, un +36% que el Q3-2023.

Las ventas acumuladas a septiembre alcanzan los 3,7 M €, un aumento del +31% vs los primeros 9 meses de 2023.

Vytrus incrementa su EBITDA un 35%, hasta los 1,45M €, superando la cifra obtenida en todo 2023, que fue de 1,29M €.

Los costes de explotación se incrementaron un 10%, muy por debajo del aumento de las ventas.





H1 2024

Principales indicadores



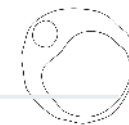
| | | | |
|------------------|---------------------|---------------------|-------|
| Cifra de negocio | 2,50 M € H1 2024 | 1,95 M € H1 2023 | + 28% |
| EBITDA | 0,99 M € H1 2024 | 0,71 M € H1 2023 | + 38% |
| EBIT | 0,52 M € H1 2024 | 0,30 M € H1 2023 | + 73% |
| Resultado neto | 0,51 M € H1 2024 | 0,36 M € H1 2023 | + 42% |

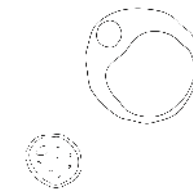
H1 2024

Principales indicadores



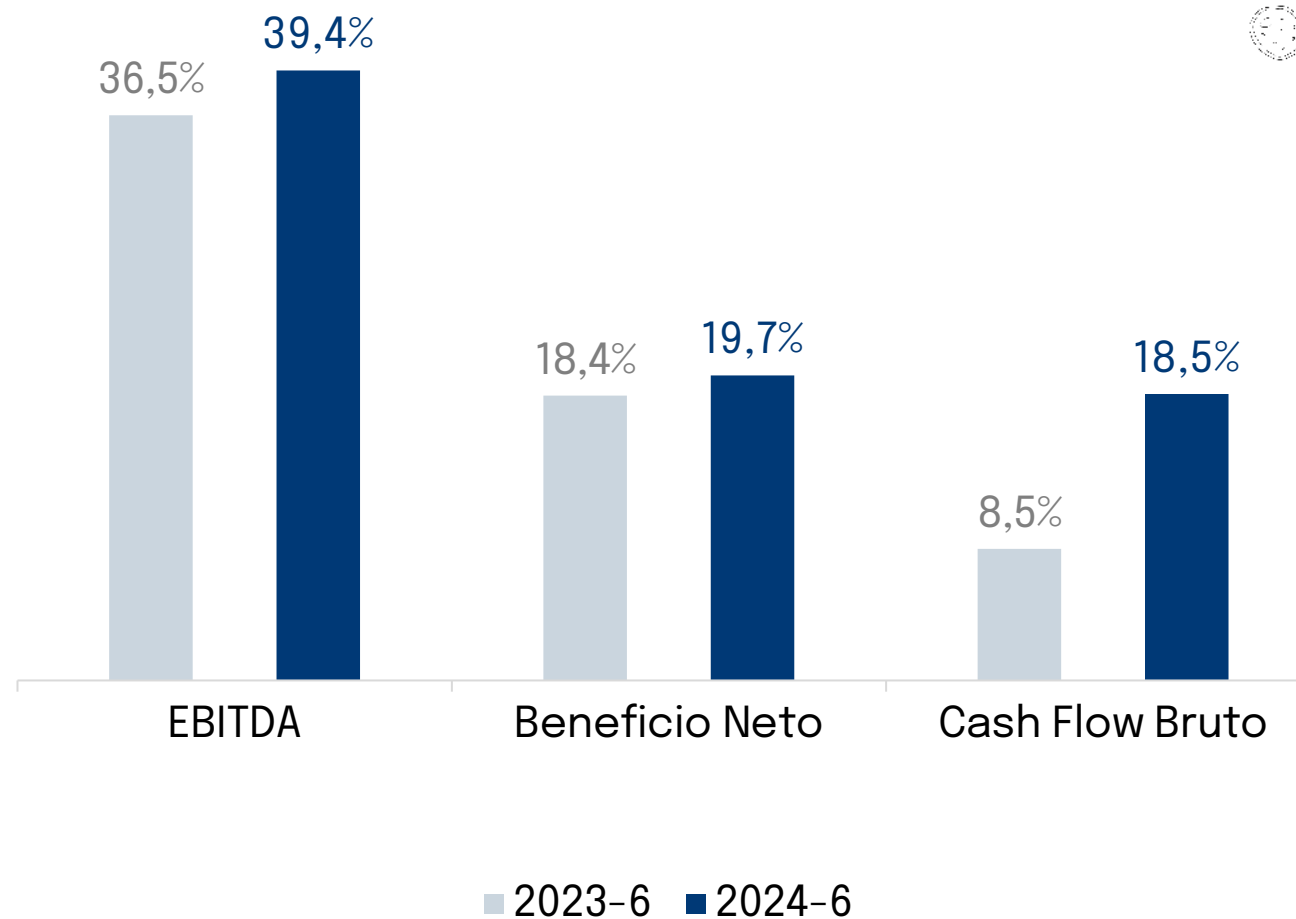
| | | | |
|-------------------------|---------------------|---------------------|--------|
| Cash flow operativo | 0,45 M € H1 2024 | 0,17 M € H1 2023 | + 171% |
| Inversión en I+D+i | 0,53 M € H1 2024 | 0,55 M € H1 2023 | - 4% |
| Inversión en CAPEX | 0,08 M € H1 2024 | 0,10 M € H1 2023 | - 20% |
| Deuda financiera/EBITDA | x 0,32 H1 2024 | x 1,52 H1 2023 | - 79% |
| Deuda financiera/CFB | x 1,11 H1 2024 | x 6,67 H1 2023 | - 84% |

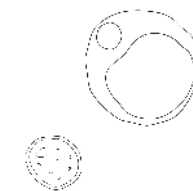




H1 2024

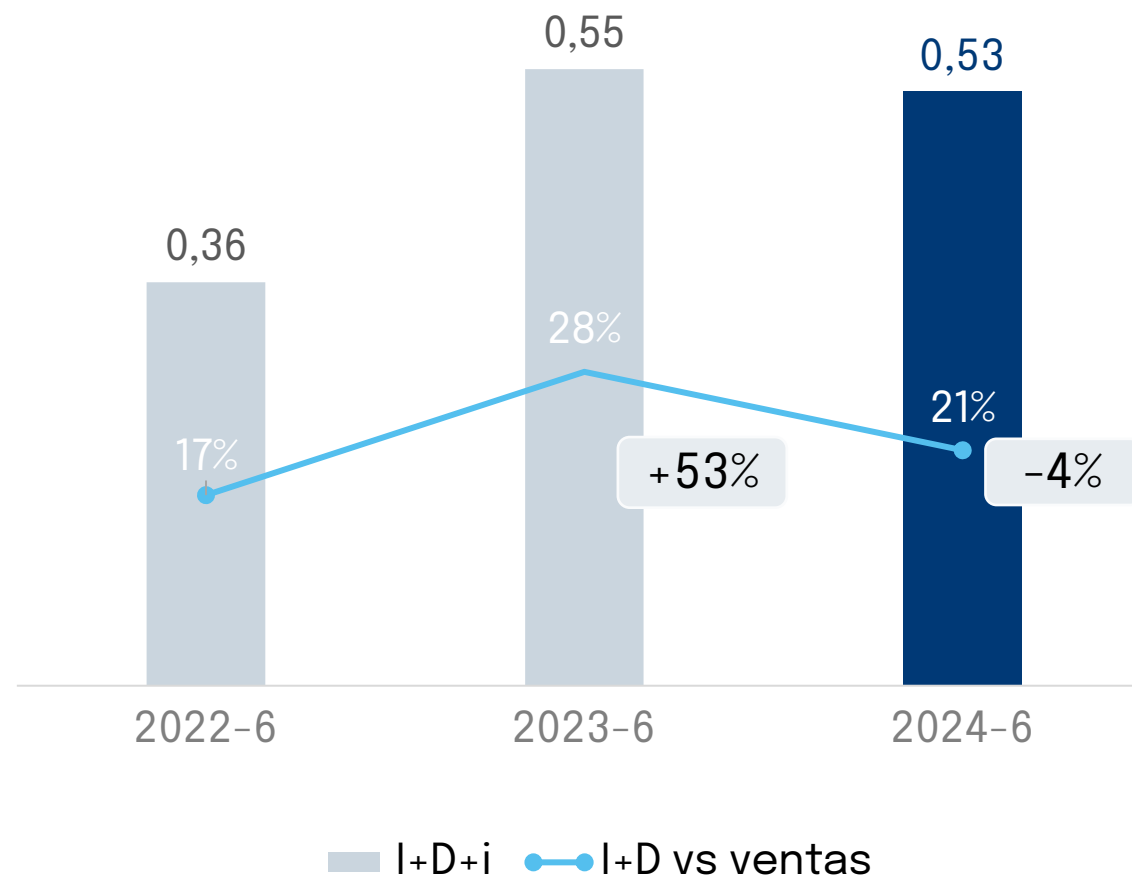
Evolución rentabilidad



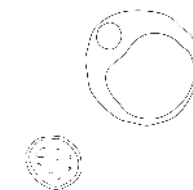


H1 2024

Inversión en I+D+i (millones de €)

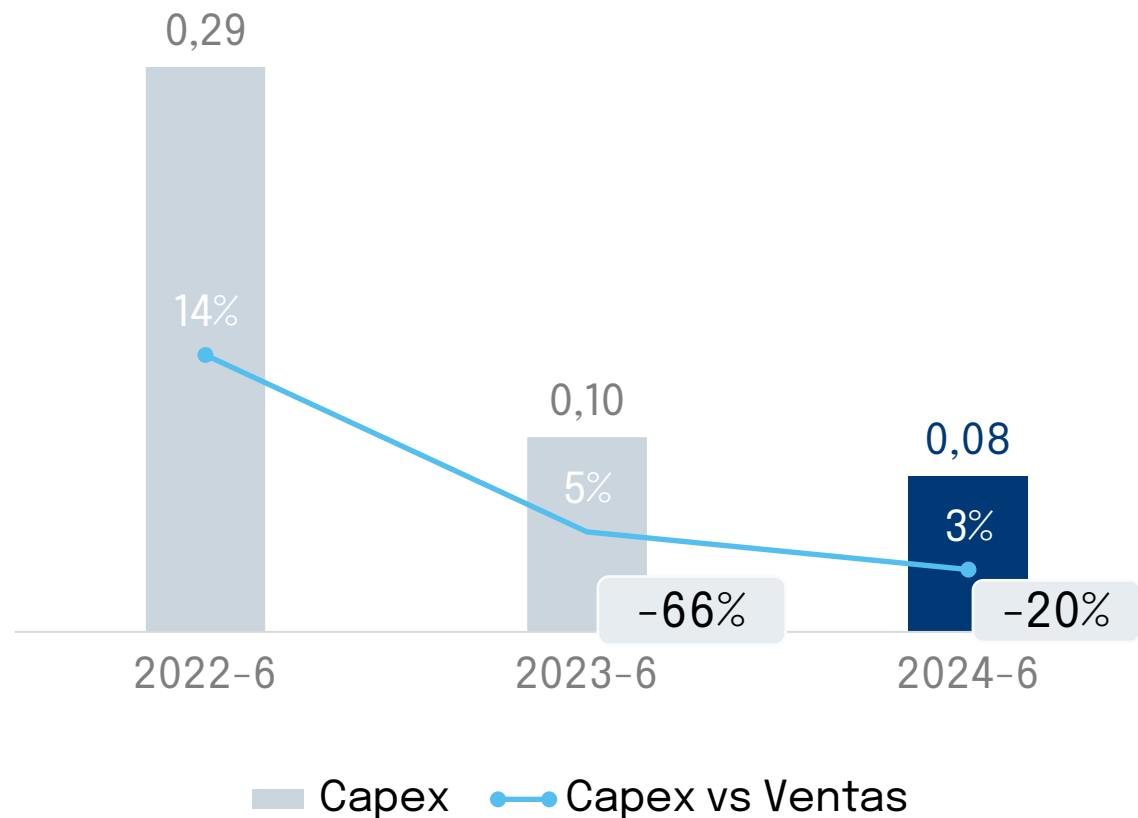


Crecimiento Inversión en I+D+i y evolución de su peso sobre la cifra de negocio

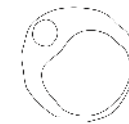


H1 2024

Inversión en Capex (millones de €)

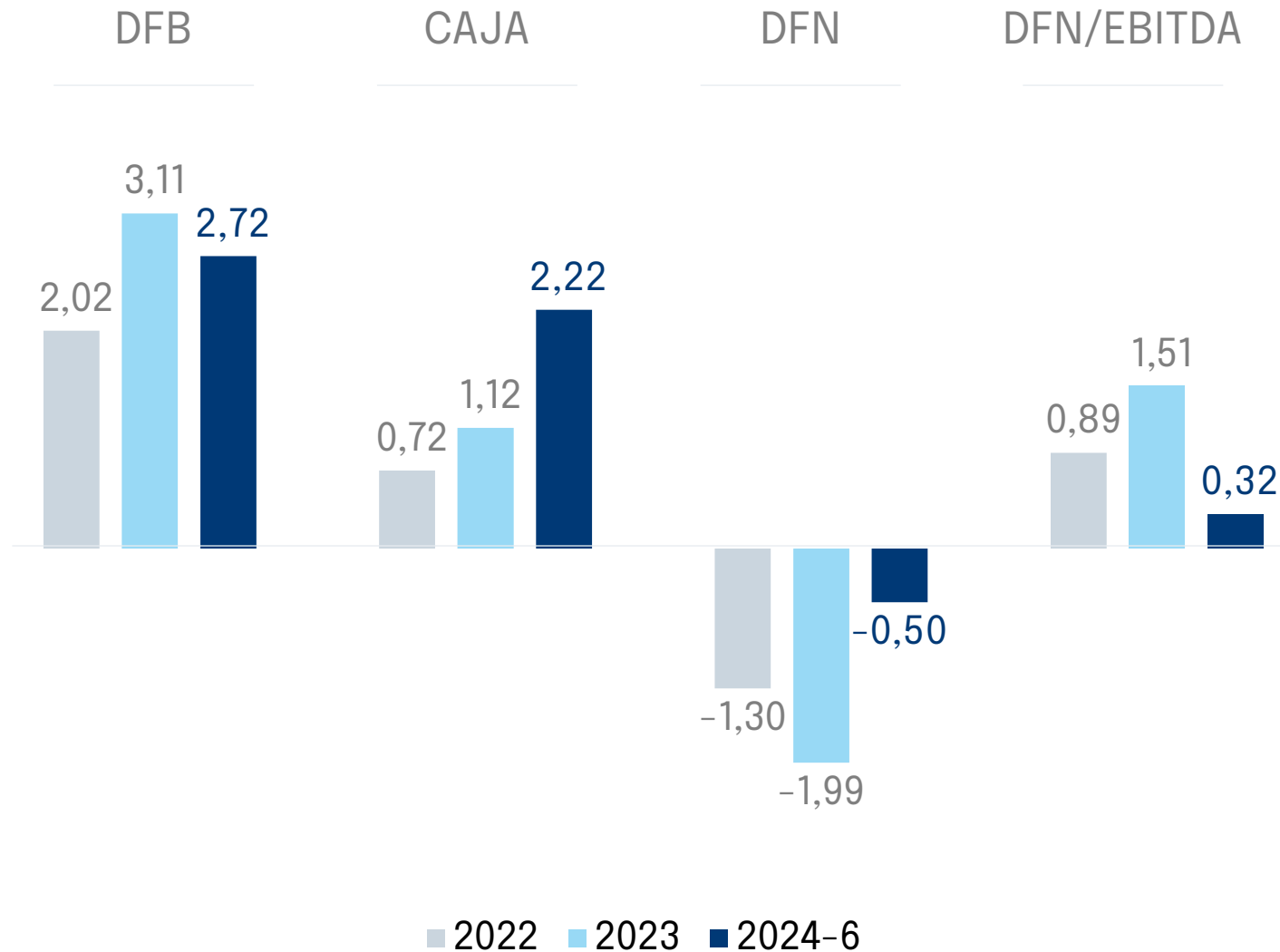


Crecimiento Inversión activos fijos/IP
y evolución de su peso sobre la cifra
de negocio

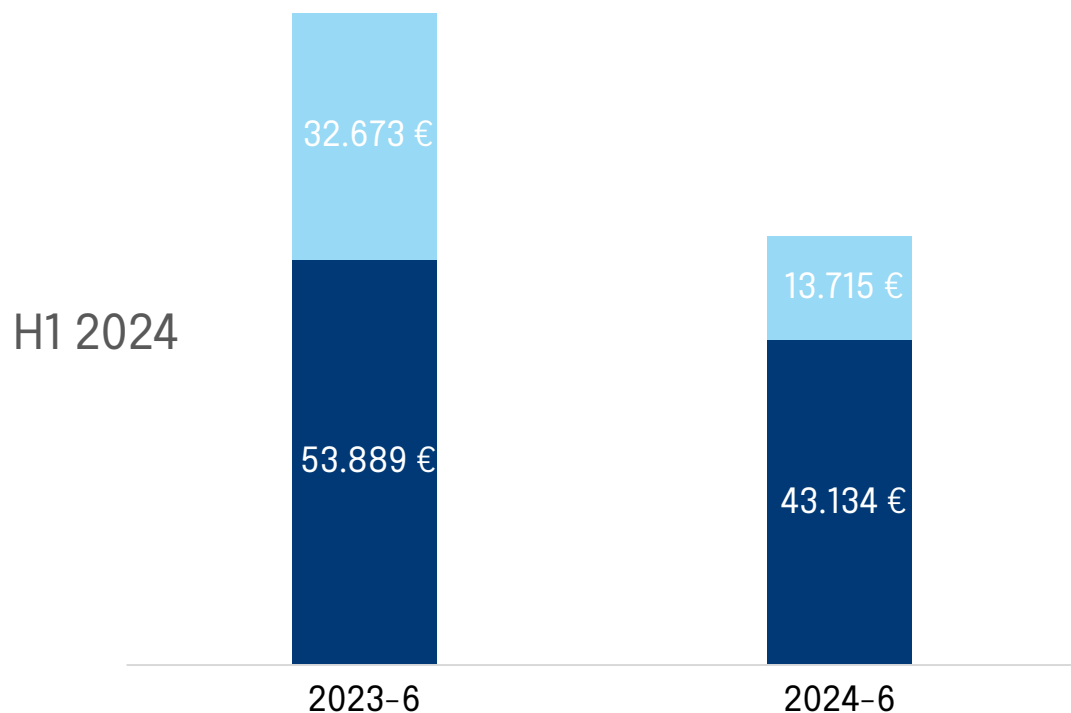
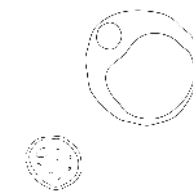


H1 2024

Deuda Financiera y posición de caja (millones de €)



Coste de la Deuda



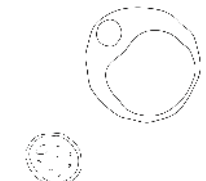
- Efecto Subvenciones+C.liquidez (No Cash)
- Intereses préstamos (Cash)+Dif Cambio+IPF



% Intereses Cash Sobre el total **76%**

Disminución de **10 mil €** **0,02 %** ventas

Coste promedio Deuda **2 %**



Vytrus en BME Growth

Precio
6 de Nov. de 2024

2,14 €
la acción

Capitalización

16,3 M €

Revalorización
acumulada

+24%

Rotado un
capital

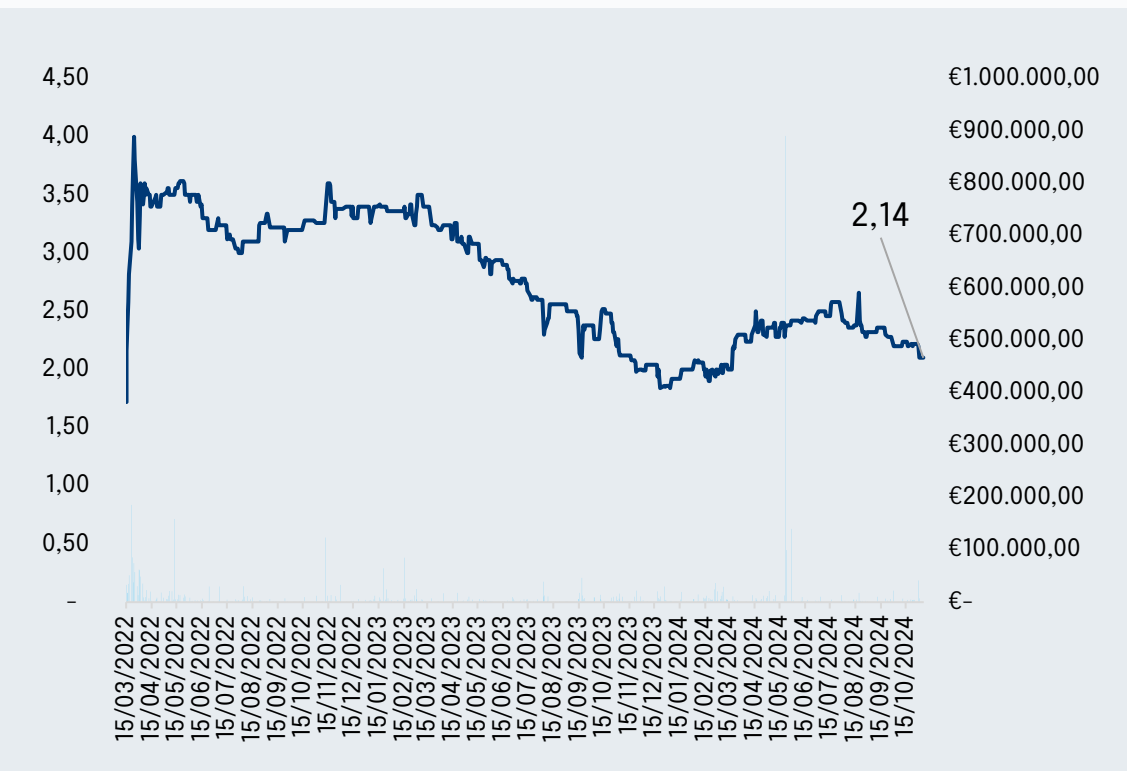
11,11%

Volumen / Acciones
negociadas

1,8 M € / 0,8 M accs



+15% en 2024



Balance 1H2024

- ✓ Crecimiento liderado por los principales mercados y entrando en clientes gama extra.
- ✓ Buena tracción de los productos lanzados en los últimos años.
- ✓ Consolidación de la red comercial desplegada en los últimos 2 años.
- ✓ Posición financiera muy sólida tras los buenos resultados y la ampliación de capital que nos permitirá realizar las primeras operaciones no orgánicas.



Perspectivas

Estimamos cerrar un 2024 con los mejores resultados de la historia de Vytrus en sus principales indicadores.

Los proyectos en curso + el *scouting* de partnerships realizado nos indican un amplio potencial de crecimiento para los próximos años.

Incremento de la capacidad productiva y de nuestra red comercial para absorber la expansión prevista 2025-2026.

Sin perder de vista que para 2025 se prevé una coyuntura macroeconómica compleja, con Alemania en recesión técnica y la incertidumbre geopolítica.



¿Por qué Vytrus?



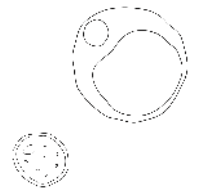
Nicho tecnológico anticíclico y con altas tasas de crecimiento



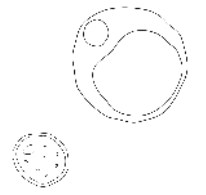
Vytrus obtiene un Margen Bruto promedio del 90% en sus ventas



Modelo de negocio orientado a la generación de Cash Flow



¿Por qué Vytrus?



Sostenibilidad en el centro del modelo de negocio



Crecimiento inorgánico aprovechando la palanca BME Growth



Tecnología con potencial en múltiples sectores



Aviso legal

El presente documento puede contener manifestaciones de futuro sobre intenciones, expectativas o previsiones de VYTRUS BIOTECH, S.A. a la fecha de realización del mismo, que se refieren a diversos aspectos, como el crecimiento estimado de las ventas, los resultados u otros aspectos relativos a la actividad de VYTRUS BIOTECH, S.A.

Las estimaciones de resultados y las previsiones de futuro que tienen la etiqueta “no auditados” no han sido objeto de trabajos de auditoría ni de revisión limitada. Dichas previsiones de futuro no constituyen, por su propia naturaleza, garantías de cumplimiento de las mismas, existiendo riesgos de índole económica, legal, fiscal, laboral, incertidumbres y otros factores relevantes, que podrían determinar que los resultados finales difieran materialmente de los estimados en las previsiones detalladas en este documento.

El presente documento no constituye una oferta o invitación para adquirir o suscribir acciones, de acuerdo con lo previsto en la Ley 6/2023, de 17 de marzo, de los Mercados de Valores y de los Servicios de Inversión y/o en el Real Decreto 1310/2005, de 4 de noviembre, y su normativa de desarrollo. Adicionalmente, este documento no constituye una oferta de compra, de venta o de canje ni una solicitud de una oferta de compra, de venta o de canje de títulos valores, ni una solicitud de voto alguno o aprobación en ninguna otra jurisdicción.

Lo expuesto en esta declaración debe ser tenido en cuenta para todas aquellas personas o entidades que puedan tener que adoptar decisiones o elaborar o difundir opiniones relativas a valores emitidos por VYTRUS BIOTECH, S.A.

Este documento contiene información financiera elaborada de acuerdo con las normas del Plan General de Contabilidad que no ha sido objeto de revisión por parte del auditor de VYTRUS BIOTECH, S.A.





www.vytrus.com