


Institución: BANK OF CHINA (PERU) S.A.

ESTADO DE SITUACIÓN FINANCIERA

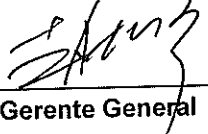
Al 30 de junio de 2024

(En nuevos soles)

ACTIVO	Moneda Nacional	Equivalente en M.E.	TOTAL
DISPONIBLE	162,546,708.86	1,433,532,826.40	1,596,079,535.26
Caja			
Banco Central de Reserva del Peru	161,637,788.71	1,425,083,154.64	1,586,720,943.35
Bancos y otras empresas del sistema financiero del pais	908,920.15	613,747.42	1,522,667.57
Bancos y otras Instituciones Financieras del Exterior		7,835,924.34	7,835,924.34
Canje			
Otras Disponibilidades			
FONDOS INTERBANCARIOS...		153,827,023.67	153,827,023.67
INVERSIONES A VALOR RAZONABLE CON CAMBIOS EN RESULTADOS			
Instrumentos de capital			
Instrumentos de deuda			
Inversiones en Commodities			
INVERSIONES DISPONIBLES PARA LA VENTA	151,494,292.37	38,915,604.52	190,409,896.89
Instrumentos Representativos de Capital			
Instrumentos Representativos de Deuda	151,494,292.37	38,915,604.52	190,409,896.89
INVERSIONES A VENCIMIENTO	51,169,696.28		51,169,696.28
CARTERA DE CRÉDITOS	37,699,737.85	145,785,308.86	183,485,046.71
Cartera de Créditos Vigentes	41,986,737.85	146,804,354.86	188,791,092.71
Cartera de Créditos Reestructurados			
Cartera de Créditos Refinanciados			
Cartera de Créditos Vencidos			
Cartera de Créditos en Cobranza Judicial			
-/S/ ..Provisiones para créditos.....	(4,287,000.00)	(1,019,046.00)	(5,306,046.00)
DERIVADOS PARA NEGOCIACIÓN			
DERIVADOS DE COBERTURA			
CUENTAS POR COBRAR	568,669.66	509,389.83	1,078,059.49
Cuentas por Cobrar por Bienes y Servicios y Fideicomiso			
Otras Cuentas por Cobrar	568,669.66	509,389.83	1,078,059.49
BIENES REALIZABLES RECIBIDOS EN PAGO Y ADJUDICADOS			
Bienes Realizables			
Bienes Recibidos en Pago y Adjudicados			
PARTICIPACIONES			
Subsidiarias			
Asociadas y participaciones en negocios conjuntos			
Otras			
INMUEBLES MOBILIARIO Y EQUIPO	4,437,665.61		4,437,665.61
ACTIVO INTANGIBLE	1,052,630.32		1,052,630.32
Plusvalía			
Otros Activos intangibles	1,052,630.32		1,052,630.32
IMPUESTOS CORRIENTES	2,663,723.94		2,663,723.94
IMPUESTO DIFERIDO	3,978,274.22		3,978,274.22
ACTIVOS NO CORRIENTES MANTENIDOS PARA LA VENTA			
OTROS ACTIVOS	69,390.49	422,014.04	491,404.53
TOTAL DEL ACTIVO	415,680,789.60	1,772,992,167.32	2,188,672,956.92


Director


Director


Gerente General



Contador

Institución: BANK OF CHINA (PERU) S.A.
ESTADO DE SITUACIÓN FINANCIERA

Al 30 de junio de 2024

(En nuevos soles)

PASIVO Y PATRIMONIO	Moneda Nacional	Equivalente en M.E.	TOTAL
OBLIGACIONES CON EL PUBLICO	133,893,495.39	1,751,442,583.45	1,885,336,078.84
Obligaciones a la Vista	62,684,099.95	402,323,017.60	465,007,117.55
Obligaciones por Cuentas de Ahorro	22,440.46	527,912.57	550,353.03
Obligaciones por Cuentas a Plazo	69,233,351.15	1,294,441,173.18	1,363,674,524.33
Otras Obligaciones	1,953,603.83	54,150,480.10	56,104,083.93
FONDOS INTERBANCARIOS			
DEPOSITOS DE EMPRESAS DEL SISTEMA FINANCIERO Y ORGANISMOS FINANCIEROS			
Depositos a la Vista			
Depositos de Ahorro			
Depositos a Plazo			
ADEUDOS Y OBLIGACIONES FINANCIERAS			
Adeudos y Obligaciones con el Banco Central de Reserva del Peru			
Adeudos y Obligaciones con Empresas e instituciones financieras del p			
Adeudos y Obligaciones con Empresas del exterior y Organismos Financie			
Otros Adeudos y Obligaciones del pais y del exterior			
Valores y Títulos			
DERIVADOS PARA NEGOCIACIÓN			
DERIVADOS PARA COBERTURA			
CUENTAS POR PAGAR	4,400,983.47	658,498.86	5,059,482.33
PROVISIONES	7,403,874.07	1,457,192.22	8,861,066.29
Provision para Creditos Contingentes	7,403,874.07	1,457,192.22	8,861,066.29
Provisión para litigios y demandas			
Otros			
IMPUESTOS CORRIENTES			
IMPUESTO DIFERIDO			
OTROS PASIVOS	1,151,202.51	4,476,281.31	5,627,483.82
TOTAL DEL PASIVO:	146,849,555.44	1,758,034,555.84	1,904,884,111.28
PATRIMONIO	283,788,845.64		283,788,845.64
Capital Social	265,200,064.00		265,200,064.00
Capital Adicional			
Reservas			
Ajustes al Patrimonio	1,102,493.20		1,102,493.20
Resultados Acumulados	(6,700,727.76)		(6,700,727.76)
Resultado Neto del Ejercicio	24,187,016.20		24,187,016.20
TOTAL DEL PASIVO Y PATRIMONIO	430,638,401.08	1,758,034,555.84	2,188,672,956.92
RIESGOS Y COMPROMISOS CONTINGENTES	697,751,746.07	121,259,329.41	819,011,075.48


 Director


 Director


 Gerente General



 Contador


Institución: BANK OF CHINA (PERU) S.A.
ESTADO DE RESULTADOS


Al 30 de junio de 2024

(En nuevos soles)

	Moneda Nacional	Equivalente en M.E.	TOTAL
INGRESOS POR INTERESES	10,437,644.90	48,085,509.42	58,523,154.32
Disponible	1,040,184.36	38,621,481.60	39,661,665.96
Fondos Interbancarios	2,040,292.83	3,624,993.48	5,665,286.31
Inversiones a Valor Razonable con Cambios en Resultados			
Inversiones Disponibles para la Venta	4,544,136.21	865,453.53	5,409,589.74
Inversiones a Vencimiento	1,098,824.83		1,098,824.83
Cartera de Créditos Directos	1,714,206.67	4,973,580.81	6,687,787.48
Resultado por Operaciones de Cobertura			
Cuentas por Cobrar			
Otros Ingresos Financieros			
GASTOS POR INTERESES	454,110.85	32,293,095.66	32,747,206.51
Obligaciones con el Publico	440,200.97	32,262,149.81	32,702,350.78
Fondos Interbancarios	13,892.91		13,892.91
Depósitos de Empresas del Sistema Financiero y Organismos Financieros			
Adeudos y Obligaciones Financieras		30,945.85	30,945.85
Adeudos y Obligaciones con el Banco Central de Reserva del Perú			
Adeudos y Obligaciones del Sistema Financiero del País			
Adeudos y Obligaciones con Instituciones Financieras del Ext. y Organ.		30,945.85	30,945.85
Otros Adeudos y Obligaciones del País y del Exterior			
Comisiones y Otros Cargos por Adeudos y Obligaciones Financieras			
Valores Títulos y Obligaciones en Circulación			
Cuentas por Pagar	16.97		16.97
Intereses de Cuentas por Pagar	16.97		16.97
Resultado por Operaciones de Cobertura			
Otros Gastos Financieros			
MARGEN FINANCIERO BRUTO	9,983,534.05	15,792,413.76	25,775,947.81
Provisiones para Créditos Directos	(168,000.00)		(168,000.00)
MARGEN FINANCIERO NETO	10,151,534.05	15,792,413.76	25,943,947.81
INGRESOS POR SERVICIOS FINANCIEROS	2,307,753.41	6,757,615.83	9,065,369.24
Ingresos por Créditos Indirectos	2,295,980.04	1,223,829.49	3,519,809.53
Ingresos por Fideicomisos y Comisiones de Confianza			
Ingresos por emisión de dinero electrónico			
Ingresos Diversos	11,773.37	5,533,786.34	5,545,559.71
GASTOS POR SERVICIOS FINANCIEROS	20,747.72	69,553.66	90,301.38
Gastos por Créditos Indirectos			
Gastos por Fideicomisos y Comisiones de Confianza			
Primas al Fondo de Seguros de Depósito	3,518.03	3,041.22	6,559.25
Gastos Diversos	17,229.69	66,512.44	83,742.13
MARGEN FINANCIERO NETO DE INGRESOS Y GASTOS POR SERVICIOS FINANCIEROS	12,438,539.74	22,480,475.93	34,919,015.67
RESULTADO POR OPERACIONES FINANCIERAS (ROF)		1,322,869.61	1,322,869.61
Inversiones a Valor Razonable con Cambios en Resultados			
Inversiones a Valor Razonable con Cambios en Resultados			
Inversiones en Commodities			
Inversiones Disponibles para la Venta			
Derivados de Negociación			
Resultado por Operaciones de Cobertura			
Ganancia (Pérdida) en Participaciones			
Utilidad-Pérdida en Diferencia de Cambio		1,322,869.61	1,322,869.61
Otros			
MARGEN OPERACIONAL	12,438,539.74	23,803,345.54	36,241,885.28


Director


Director



Gerente General



Contador


Institución: BANK OF CHINA (PERU) S.A.
ESTADO DE RESULTADOS

Al 30 de junio de 2024
 (En nuevos soles)

	Moneda Nacional	Equivalente en M.E.	TOTAL
GASTOS DE ADMINISTRACION	6,568,859.53	2,761,599.22	9,330,458.75
Gastos de Personal y Directorio	4,979,435.49	88,645.35	5,068,080.84
Gastos por Servicios Recibidos de Terceros	1,011,957.08	2,672,738.86	3,684,695.94
Impuestos y Contribuciones	577,466.96	215.01	577,681.97
DEPRECIACIONES Y AMORTIZACIONES	969,065.81		969,065.81
MARGEN OPERACIONAL NETO	4,900,614.40	21,041,746.32	25,942,360.72
VALUACIÓN DE ACTIVOS Y PROVISIONES	(235,009.56)	342,939.07	107,929.51
Provisión para Créditos Indirectos	(244,455.28)	342,645.63	98,190.35
Provisiones para Incobrabilidad de Cuentas por Cobrar	9,445.72	295.20	9,740.92
Provisiones para Bienes Realizables, Recibidos en Pago , Recuperados y			
Provisiones para Activos No Corrientes Mantenidos para la Venta			
Deterioro de Inversiones			
Deterioro de Activo Fijo			
Deterioro de Activos Intangibles			
Provisión para Litigios y Demandas		(1.76)	(1.76)
Otras provisiones			
RESULTADO DE OPERACION	5,135,623.96	20,698,807.25	25,834,431.21
OTROS INGRESOS Y GASTOS	(927.00)		(927.00)
RESULTADOS DEL EJERCICIO ANTES DE IMPUESTO A LA RENTA	5,134,696.96	20,698,807.25	25,833,504.21
IMPUESTO A LA RENTA	(1,646,488.01)		(1,646,488.01)
RESULTADO NETO DEL EJERCICIO	3,488,208.95	20,698,807.25	24,187,016.20


 Director


 Director


 Gerente General


 Contador