

Índice

Dados da Empresa

| | |
|-----------------------|---|
| Composição do Capital | 1 |
|-----------------------|---|

DFs Individuais

| | |
|---------------------------|---|
| Balanço Patrimonial Ativo | 2 |
|---------------------------|---|

| | |
|-----------------------------|---|
| Balanço Patrimonial Passivo | 3 |
|-----------------------------|---|

| | |
|---------------------------|---|
| Demonstração do Resultado | 5 |
|---------------------------|---|

| | |
|--------------------------------------|---|
| Demonstração do Resultado Abrangente | 6 |
|--------------------------------------|---|

| | |
|--|---|
| Demonstração do Fluxo de Caixa (Método Indireto) | 7 |
|--|---|

Demonstração das Mutações do Patrimônio Líquido

| | |
|--------------------------------|---|
| DMPL - 01/01/2024 à 30/06/2024 | 8 |
|--------------------------------|---|

| | |
|--------------------------------|---|
| DMPL - 01/01/2023 à 30/06/2023 | 9 |
|--------------------------------|---|

| | |
|----------------------------------|----|
| Demonstração de Valor Adicionado | 10 |
|----------------------------------|----|

DFs Consolidadas

| | |
|---------------------------|----|
| Balanço Patrimonial Ativo | 11 |
|---------------------------|----|

| | |
|-----------------------------|----|
| Balanço Patrimonial Passivo | 12 |
|-----------------------------|----|

| | |
|---------------------------|----|
| Demonstração do Resultado | 14 |
|---------------------------|----|

| | |
|--------------------------------------|----|
| Demonstração do Resultado Abrangente | 15 |
|--------------------------------------|----|

| | |
|--|----|
| Demonstração do Fluxo de Caixa (Método Indireto) | 16 |
|--|----|

Demonstração das Mutações do Patrimônio Líquido

| | |
|--------------------------------|----|
| DMPL - 01/01/2024 à 30/06/2024 | 17 |
|--------------------------------|----|

| | |
|--------------------------------|----|
| DMPL - 01/01/2023 à 30/06/2023 | 18 |
|--------------------------------|----|

| | |
|----------------------------------|----|
| Demonstração de Valor Adicionado | 19 |
|----------------------------------|----|

| | |
|--------------------------|----|
| Comentário do Desempenho | 20 |
|--------------------------|----|

| | |
|--------------------|----|
| Notas Explicativas | 36 |
|--------------------|----|

Pareceres e Declarações

| | |
|--|----|
| Relatório da Revisão Especial - Sem Ressalva | 76 |
|--|----|

| | |
|---|----|
| Declaração dos Diretores sobre as Demonstrações Financeiras | 77 |
|---|----|

| | |
|--|----|
| Declaração dos Diretores sobre o Relatório do Auditor Independente | 78 |
|--|----|

Dados da Empresa / Composição do Capital

| Número de Ações (Unidade) | Trimestre Atual 30/06/2024 |
|--------------------------------------|---------------------------------------|
| Do Capital Integralizado | |
| Ordinárias | 133.186.083 |
| Preferenciais | 0 |
| Total | 133.186.083 |
| Em Tesouraria | |
| Ordinárias | 1.120.216 |
| Preferenciais | 0 |
| Total | 1.120.216 |

DFs Individuais / Balanço Patrimonial Ativo**(Reais Mil)**

| Código da Conta | Descrição da Conta | Trimestre Atual 30/06/2024 | Exercício Anterior 31/12/2023 |
|------------------------|---|---------------------------------------|--|
| 1 | Ativo Total | 362.619 | 370.843 |
| 1.01 | Ativo Circulante | 209.191 | 225.620 |
| 1.01.01 | Caixa e Equivalentes de Caixa | 2.107 | 6 |
| 1.01.02 | Aplicações Financeiras | 105.010 | 139.314 |
| 1.01.02.01 | Aplicações Financeiras Avaliadas a Valor Justo através do Resultado | 105.010 | 139.314 |
| 1.01.02.01.03 | Aplicações Financeiras de Curto Prazo | 105.010 | 139.314 |
| 1.01.03 | Contas a Receber | 93.057 | 74.765 |
| 1.01.03.01 | Clientes | 92.922 | 74.431 |
| 1.01.03.02 | Outras Contas a Receber | 135 | 334 |
| 1.01.04 | Estoques | 0 | 3 |
| 1.01.06 | Tributos a Recuperar | 2.539 | 3.415 |
| 1.01.06.01 | Tributos Correntes a Recuperar | 2.539 | 3.415 |
| 1.01.07 | Despesas Antecipadas | 6.236 | 7.268 |
| 1.01.08 | Outros Ativos Circulantes | 242 | 849 |
| 1.01.08.03 | Outros | 242 | 849 |
| 1.01.08.03.01 | Mútuo com partes relacionadas | 100 | 75 |
| 1.01.08.03.02 | Outros Ativos | 142 | 774 |
| 1.02 | Ativo Não Circulante | 153.428 | 145.223 |
| 1.02.01 | Ativo Realizável a Longo Prazo | 40.993 | 37.972 |
| 1.02.01.04 | Contas a Receber | 7.852 | 5.912 |
| 1.02.01.04.02 | Outras Contas a Receber | 7.852 | 5.912 |
| 1.02.01.07 | Tributos Diferidos | 29.502 | 29.209 |
| 1.02.01.07.01 | Imposto de Renda e Contribuição Social Diferidos | 18.134 | 17.737 |
| 1.02.01.07.02 | Imposto de renda e contribuição social a recuperar | 11.368 | 11.472 |
| 1.02.01.08 | Despesas Antecipadas | 116 | 104 |
| 1.02.01.10 | Outros Ativos Não Circulantes | 3.523 | 2.747 |
| 1.02.01.10.03 | Depósitos Cauções | 2.813 | 2.330 |
| 1.02.01.10.05 | Outros Valores a Receber | 260 | 259 |
| 1.02.01.10.06 | Mútuo com partes relacionadas | 450 | 158 |
| 1.02.02 | Investimentos | 41.438 | 35.338 |
| 1.02.02.01 | Participações Societárias | 41.438 | 35.338 |
| 1.02.02.01.02 | Participações em Controladas | 34.275 | 29.030 |
| 1.02.02.01.04 | Outros Investimentos | 7.163 | 6.308 |
| 1.02.03 | Imobilizado | 5.846 | 7.157 |
| 1.02.03.01 | Imobilizado em Operação | 5.846 | 7.157 |
| 1.02.04 | Intangível | 65.151 | 64.756 |
| 1.02.04.01 | Intangíveis | 65.151 | 64.756 |
| 1.02.04.01.02 | Direito de Uso | 355 | 697 |
| 1.02.04.01.03 | Outros | 64.796 | 64.059 |

DFs Individuais / Balanço Patrimonial Passivo**(Reais Mil)**

| Código da Conta | Descrição da Conta | Trimestre Atual 30/06/2024 | Exercício Anterior 31/12/2023 |
|------------------------|---|---------------------------------------|--|
| 2 | Passivo Total | 362.619 | 370.843 |
| 2.01 | Passivo Circulante | 95.619 | 103.007 |
| 2.01.01 | Obrigações Sociais e Trabalhistas | 44.531 | 39.007 |
| 2.01.01.02 | Obrigações Trabalhistas | 44.531 | 39.007 |
| 2.01.02 | Fornecedores | 2.455 | 1.466 |
| 2.01.02.01 | Fornecedores Nacionais | 2.455 | 1.466 |
| 2.01.03 | Obrigações Fiscais | 9.914 | 20.569 |
| 2.01.03.01 | Obrigações Fiscais Federais | 8.605 | 18.712 |
| 2.01.03.01.01 | Imposto de Renda e Contribuição Social a Pagar | 7.481 | 10.808 |
| 2.01.03.01.02 | PGNF - Acordo de Transação Individual | 1.124 | 7.904 |
| 2.01.03.03 | Obrigações Fiscais Municipais | 1.309 | 1.857 |
| 2.01.04 | Empréstimos e Financiamentos | 12.444 | 17.775 |
| 2.01.04.02 | Debêntures | 10.979 | 14.584 |
| 2.01.04.03 | Financiamento por Arrendamento | 1.465 | 3.191 |
| 2.01.05 | Outras Obrigações | 26.275 | 24.190 |
| 2.01.05.02 | Outros | 26.275 | 24.190 |
| 2.01.05.02.02 | Dividendo Mínimo Obrigatório a Pagar | 0 | 17.343 |
| 2.01.05.02.04 | Outras obrigações | 667 | 869 |
| 2.01.05.02.05 | Receitas diferidas | 7.356 | 4.944 |
| 2.01.05.02.06 | Passivos de Arrendamento | 365 | 684 |
| 2.01.05.02.07 | Obrigações por Aquisição de Investimentos | 17.887 | 350 |
| 2.02 | Passivo Não Circulante | 46.329 | 62.627 |
| 2.02.01 | Empréstimos e Financiamentos | 196 | 4.306 |
| 2.02.01.02 | Debêntures | 0 | 3.738 |
| 2.02.01.03 | Financiamento por Arrendamento | 196 | 568 |
| 2.02.03 | Tributos Diferidos | 2.867 | 0 |
| 2.02.03.01 | Imposto de Renda e Contribuição Social Diferidos | 2.867 | 0 |
| 2.02.03.01.01 | Receitas Diferidas | 2.867 | 0 |
| 2.02.04 | Provisões | 43.266 | 58.321 |
| 2.02.04.01 | Provisões Fiscais Previdenciárias Trabalhistas e Cíveis | 9.449 | 10.324 |
| 2.02.04.01.02 | Provisões Previdenciárias e Trabalhistas | 9.449 | 10.324 |
| 2.02.04.02 | Outras Provisões | 33.817 | 47.997 |
| 2.02.04.02.04 | Passivos de Arrendamento | 8 | 13 |
| 2.02.04.02.05 | Outros Passivos | 128 | 143 |
| 2.02.04.02.06 | Obrigações por aquisição de investimentos | 22.720 | 38.528 |
| 2.02.04.02.08 | Imposto de renda e contribuição social diferidos | 10.961 | 9.313 |
| 2.03 | Patrimônio Líquido | 220.671 | 205.209 |
| 2.03.01 | Capital Social Realizado | 56.277 | 56.277 |
| 2.03.02 | Reservas de Capital | -927 | -115 |
| 2.03.02.04 | Opções Outorgadas | 1.841 | 1.263 |
| 2.03.02.05 | Ações em Tesouraria | -2.768 | -1.378 |
| 2.03.04 | Reservas de Lucros | 124.027 | 141.370 |
| 2.03.04.01 | Reserva Legal | 11.257 | 11.257 |
| 2.03.04.05 | Reserva de Retenção de Lucros | 112.770 | 112.770 |
| 2.03.04.08 | Dividendo Adicional Proposto | 0 | 17.343 |

DFs Individuais / Balanço Patrimonial Passivo**(Reais Mil)**

| Código da Conta | Descrição da Conta | Trimestre Atual 30/06/2024 | Exercício Anterior 31/12/2023 |
|------------------------|----------------------------------|---------------------------------------|--|
| 2.03.05 | Lucros/Prejuízos Acumulados | 29.817 | 0 |
| 2.03.06 | Ajustes de Avaliação Patrimonial | 11.477 | 7.677 |

DFs Individuais / Demonstração do Resultado**(Reais Mil)**

| Código da Conta | Descrição da Conta | Trimestre Atual 01/04/2024 à 30/06/2024 | Acumulado do Atual Exercício 01/01/2024 à 30/06/2024 | Igual Trimestre do Exercício Anterior 01/04/2023 à 30/06/2023 | Acumulado do Exercício Anterior 01/01/2023 à 30/06/2023 |
|------------------------|--|--|---|--|--|
| 3.01 | Receita de Venda de Bens e/ou Serviços | 131.643 | 262.857 | 149.542 | 315.403 |
| 3.02 | Custo dos Bens e/ou Serviços Vendidos | -83.392 | -169.991 | -98.451 | -204.474 |
| 3.03 | Resultado Bruto | 48.251 | 92.866 | 51.091 | 110.929 |
| 3.04 | Despesas/Receitas Operacionais | -22.850 | -48.053 | -30.452 | -62.258 |
| 3.04.02 | Despesas Gerais e Administrativas | -24.105 | -50.073 | -29.536 | -62.819 |
| 3.04.04 | Outras Receitas Operacionais | 420 | 578 | 609 | 1.549 |
| 3.04.05 | Outras Despesas Operacionais | -1 | -3 | -1 | -3 |
| 3.04.06 | Resultado de Equivalência Patrimonial | 836 | 1.445 | -1.524 | -985 |
| 3.05 | Resultado Antes do Resultado Financeiro e dos Tributos | 25.401 | 44.813 | 20.639 | 48.671 |
| 3.06 | Resultado Financeiro | 790 | -471 | -990 | -1.155 |
| 3.06.01 | Receitas Financeiras | 3.288 | 6.520 | 3.167 | 7.090 |
| 3.06.02 | Despesas Financeiras | -2.498 | -6.991 | -4.157 | -8.245 |
| 3.07 | Resultado Antes dos Tributos sobre o Lucro | 26.191 | 44.342 | 19.649 | 47.516 |
| 3.08 | Imposto de Renda e Contribuição Social sobre o Lucro | -8.653 | -14.525 | -6.701 | -16.020 |
| 3.08.01 | Corrente | -8.116 | -13.274 | -4.536 | -13.468 |
| 3.08.02 | Diferido | -537 | -1.251 | -2.165 | -2.552 |
| 3.09 | Resultado Líquido das Operações Continuadas | 17.538 | 29.817 | 12.948 | 31.496 |
| 3.11 | Lucro/Prejuízo do Período | 17.538 | 29.817 | 12.948 | 31.496 |
| 3.99 | Lucro por Ação - (Reais / Ação) | | | | |
| 3.99.01 | Lucro Básico por Ação | | | | |
| 3.99.01.01 | ON | 0,1325 | 0,2253 | 0,0975 | 0,2372 |

DFs Individuais / Demonstração do Resultado Abrangente**(Reais Mil)**

| Código da Conta | Descrição da Conta | Trimestre Atual 01/04/2024 à 30/06/2024 | Acumulado do Atual Exercício 01/01/2024 à 30/06/2024 | Igual Trimestre do Exercício Anterior 01/04/2023 à 30/06/2023 | Acumulado do Exercício Anterior 01/01/2023 à 30/06/2023 |
|------------------------|---------------------------------|--|---|--|--|
| 4.01 | Lucro Líquido do Período | 17.538 | 29.817 | 12.948 | 31.496 |
| 4.02 | Outros Resultados Abrangentes | 2.999 | 3.800 | -1.291 | -2.021 |
| 4.03 | Resultado Abrangente do Período | 20.537 | 33.617 | 11.657 | 29.475 |

DFs Individuais / Demonstração do Fluxo de Caixa (Método Indireto)**(Reais Mil)**

| Código da Conta | Descrição da Conta | Acumulado do Atual Exercício 01/01/2024 à 30/06/2024 | Acumulado do Exercício Anterior 01/01/2023 à 30/06/2023 |
|------------------------|---|---|--|
| 6.01 | Caixa Líquido Atividades Operacionais | 20.892 | 13.774 |
| 6.01.01 | Caixa Gerado nas Operações | 48.532 | 53.272 |
| 6.01.02 | Variações nos Ativos e Passivos | -27.640 | -39.498 |
| 6.02 | Caixa Líquido Atividades de Investimento | -6.717 | 102 |
| 6.03 | Caixa Líquido Atividades de Financiamento | -46.378 | -52.144 |
| 6.05 | Aumento (Redução) de Caixa e Equivalentes | -32.203 | -38.268 |
| 6.05.01 | Saldo Inicial de Caixa e Equivalentes | 139.320 | 141.166 |
| 6.05.02 | Saldo Final de Caixa e Equivalentes | 107.117 | 102.898 |

DFs Individuais / Demonstração das Mutações do Patrimônio Líquido / DMPL - 01/01/2024 à 30/06/2024**(Reais Mil)**

| Código da Conta | Descrição da Conta | Capital Social Integralizado | Reservas de Capital, Opções Outorgadas e Ações em Tesouraria | Reservas de Lucro | Lucros ou Prejuízos Acumulados | Outros Resultados Abrangentes | Patrimônio Líquido |
|------------------------|---|-------------------------------------|---|--------------------------|---------------------------------------|--------------------------------------|---------------------------|
| 5.01 | Saldos Iniciais | 56.277 | -115 | 141.370 | 0 | 7.677 | 205.209 |
| 5.02 | Ajustes de Exercícios Anteriores | 0 | 0 | 0 | 0 | 0 | 0 |
| 5.03 | Saldos Iniciais Ajustados | 56.277 | -115 | 141.370 | 0 | 7.677 | 205.209 |
| 5.04 | Transações de Capital com os Sócios | 0 | -812 | -17.343 | 0 | 3.800 | -14.355 |
| 5.04.03 | Opções Outorgadas Reconhecidas | 0 | 578 | 0 | 0 | 3.800 | 4.378 |
| 5.04.05 | Ações em Tesouraria Vendidas | 0 | -1.390 | 0 | 0 | 0 | -1.390 |
| 5.04.06 | Dividendos | 0 | 0 | -17.343 | 0 | 0 | -17.343 |
| 5.05 | Resultado Abrangente Total | 0 | 0 | 0 | 29.817 | 0 | 29.817 |
| 5.05.01 | Lucro Líquido do Período | 0 | 0 | 0 | 29.817 | 0 | 29.817 |
| 5.06 | Mutações Internas do Patrimônio Líquido | 0 | 0 | 0 | 0 | 0 | 0 |
| 5.07 | Saldos Finais | 56.277 | -927 | 124.027 | 29.817 | 11.477 | 220.671 |

DFs Individuais / Demonstração das Mutações do Patrimônio Líquido / DMPL - 01/01/2023 à 30/06/2023**(Reais Mil)**

| Código da Conta | Descrição da Conta | Capital Social Integralizado | Reservas de Capital, Opções Outorgadas e Ações em Tesouraria | Reservas de Lucro | Lucros ou Prejuízos Acumulados | Outros Resultados Abrangentes | Patrimônio Líquido |
|------------------------|---|-------------------------------------|---|--------------------------|---------------------------------------|--------------------------------------|---------------------------|
| 5.01 | Saldos Iniciais | 56.277 | -435 | 109.614 | 0 | 9.629 | 175.085 |
| 5.02 | Ajustes de Exercícios Anteriores | 0 | 0 | 0 | 0 | 0 | 0 |
| 5.03 | Saldos Iniciais Ajustados | 56.277 | -435 | 109.614 | 0 | 9.629 | 175.085 |
| 5.04 | Transações de Capital com os Sócios | 0 | -212 | -20.274 | 0 | -2.021 | -22.507 |
| 5.04.03 | Opções Outorgadas Reconhecidas | 0 | 741 | 0 | 0 | -2.021 | -1.280 |
| 5.04.04 | Ações em Tesouraria Adquiridas | 0 | -953 | 0 | 0 | 0 | -953 |
| 5.04.06 | Dividendos | 0 | 0 | -20.274 | 0 | 0 | -20.274 |
| 5.05 | Resultado Abrangente Total | 0 | 0 | 0 | 31.496 | 0 | 31.496 |
| 5.05.01 | Lucro Líquido do Período | 0 | 0 | 0 | 31.496 | 0 | 31.496 |
| 5.06 | Mutações Internas do Patrimônio Líquido | 0 | 0 | 0 | 0 | 0 | 0 |
| 5.07 | Saldos Finais | 56.277 | -647 | 89.340 | 31.496 | 7.608 | 184.074 |

DFs Individuais / Demonstração de Valor Adicionado**(Reais Mil)**

| Código da Conta | Descrição da Conta | Acumulado do Atual Exercício 01/01/2024 à 30/06/2024 | Acumulado do Exercício Anterior 01/01/2023 à 30/06/2023 |
|------------------------|--|---|--|
| 7.01 | Receitas | 293.915 | 353.757 |
| 7.01.01 | Vendas de Mercadorias, Produtos e Serviços | 293.337 | 352.208 |
| 7.01.02 | Outras Receitas | 578 | 1.549 |
| 7.02 | Insumos Adquiridos de Terceiros | -6.975 | -10.748 |
| 7.02.01 | Custos Prods., Mercs. e Servs. Vendidos | -1.419 | -2.423 |
| 7.02.02 | Materiais, Energia, Servs. de Terceiros e Outros | -5.556 | -8.325 |
| 7.03 | Valor Adicionado Bruto | 286.940 | 343.009 |
| 7.04 | Retenções | -5.655 | -6.477 |
| 7.04.01 | Depreciação, Amortização e Exaustão | -5.655 | -6.477 |
| 7.05 | Valor Adicionado Líquido Produzido | 281.285 | 336.532 |
| 7.06 | Vlr Adicionado Recebido em Transferência | 7.965 | 6.105 |
| 7.06.01 | Resultado de Equivalência Patrimonial | 1.445 | -985 |
| 7.06.02 | Receitas Financeiras | 6.520 | 7.090 |
| 7.07 | Valor Adicionado Total a Distribuir | 289.250 | 342.637 |
| 7.08 | Distribuição do Valor Adicionado | 289.250 | 342.637 |
| 7.08.01 | Pessoal | 198.406 | 239.427 |
| 7.08.01.01 | Remuneração Direta | 152.259 | 185.164 |
| 7.08.01.02 | Benefícios | 35.170 | 41.086 |
| 7.08.01.03 | F.G.T.S. | 10.977 | 13.177 |
| 7.08.02 | Impostos, Taxas e Contribuições | 53.918 | 63.324 |
| 7.08.02.01 | Federais | 46.504 | 54.146 |
| 7.08.02.03 | Municipais | 7.414 | 9.178 |
| 7.08.03 | Remuneração de Capitais de Terceiros | 7.109 | 8.390 |
| 7.08.03.01 | Juros | 6.991 | 8.245 |
| 7.08.03.02 | Aluguéis | 118 | 145 |
| 7.08.04 | Remuneração de Capitais Próprios | 29.817 | 31.496 |
| 7.08.04.03 | Lucros Retidos / Prejuízo do Período | 29.817 | 31.496 |

DFs Consolidadas / Balanço Patrimonial Ativo**(Reais Mil)**

| Código da Conta | Descrição da Conta | Trimestre Atual 30/06/2024 | Exercício Anterior 31/12/2023 |
|------------------------|---|---------------------------------------|--|
| 1 | Ativo Total | 372.260 | 381.260 |
| 1.01 | Ativo Circulante | 242.377 | 254.694 |
| 1.01.01 | Caixa e Equivalentes de Caixa | 22.878 | 7.325 |
| 1.01.02 | Aplicações Financeiras | 107.204 | 150.662 |
| 1.01.02.01 | Aplicações Financeiras Avaliadas a Valor Justo através do Resultado | 107.204 | 150.662 |
| 1.01.02.01.03 | Aplicações Financeiras de Curto Prazo | 107.204 | 150.662 |
| 1.01.03 | Contas a Receber | 101.666 | 83.760 |
| 1.01.03.01 | Clientes | 101.666 | 83.760 |
| 1.01.04 | Estoques | 0 | 3 |
| 1.01.06 | Tributos a Recuperar | 3.297 | 4.071 |
| 1.01.06.01 | Tributos Correntes a Recuperar | 3.297 | 4.071 |
| 1.01.07 | Despesas Antecipadas | 7.192 | 8.101 |
| 1.01.08 | Outros Ativos Circulantes | 140 | 772 |
| 1.01.08.03 | Outros | 140 | 772 |
| 1.02 | Ativo Não Circulante | 129.883 | 126.566 |
| 1.02.01 | Ativo Realizável a Longo Prazo | 40.572 | 37.840 |
| 1.02.01.04 | Contas a Receber | 7.852 | 5.912 |
| 1.02.01.04.02 | Outras Contas a Receber | 7.852 | 5.912 |
| 1.02.01.07 | Tributos Diferidos | 29.502 | 29.210 |
| 1.02.01.07.01 | Imposto de Renda e Contribuição Social Diferidos | 18.134 | 17.737 |
| 1.02.01.07.02 | Imposto de renda e contribuição social a recuperar | 11.368 | 11.473 |
| 1.02.01.08 | Despesas Antecipadas | 116 | 104 |
| 1.02.01.10 | Outros Ativos Não Circulantes | 3.102 | 2.614 |
| 1.02.01.10.03 | Depósitos Cauções | 2.842 | 2.355 |
| 1.02.01.10.05 | Outros valores a receber | 260 | 259 |
| 1.02.02 | Investimentos | 7.163 | 6.308 |
| 1.02.02.01 | Participações Societárias | 7.163 | 6.308 |
| 1.02.02.01.05 | Outros Investimentos | 7.163 | 6.308 |
| 1.02.03 | Imobilizado | 6.103 | 7.546 |
| 1.02.03.01 | Imobilizado em Operação | 6.103 | 7.546 |
| 1.02.04 | Intangível | 76.045 | 74.872 |
| 1.02.04.01 | Intangíveis | 76.045 | 74.872 |
| 1.02.04.01.02 | Direito de Uso | 355 | 697 |
| 1.02.04.01.03 | Outros | 75.690 | 74.175 |

DFs Consolidadas / Balanço Patrimonial Passivo**(Reais Mil)**

| Código da Conta | Descrição da Conta | Trimestre Atual 30/06/2024 | Exercício Anterior 31/12/2023 |
|------------------------|---|---------------------------------------|--|
| 2 | Passivo Total | 372.260 | 381.260 |
| 2.01 | Passivo Circulante | 102.167 | 110.468 |
| 2.01.01 | Obrigações Sociais e Trabalhistas | 47.181 | 41.122 |
| 2.01.01.02 | Obrigações Trabalhistas | 47.181 | 41.122 |
| 2.01.02 | Fornecedores | 5.551 | 5.407 |
| 2.01.02.01 | Fornecedores Nacionais | 5.551 | 5.407 |
| 2.01.03 | Obrigações Fiscais | 10.557 | 21.107 |
| 2.01.03.01 | Obrigações Fiscais Federais | 9.173 | 19.202 |
| 2.01.03.01.01 | Imposto de Renda e Contribuição Social a Pagar | 8.049 | 11.298 |
| 2.01.03.01.02 | PGNF - Acordo de Transação Individual | 1.124 | 7.904 |
| 2.01.03.03 | Obrigações Fiscais Municipais | 1.384 | 1.905 |
| 2.01.04 | Empréstimos e Financiamentos | 12.494 | 17.916 |
| 2.01.04.01 | Empréstimos e Financiamentos | 50 | 141 |
| 2.01.04.01.02 | Em Moeda Estrangeira | 50 | 141 |
| 2.01.04.02 | Debêntures | 10.979 | 14.584 |
| 2.01.04.03 | Financiamento por Arrendamento | 1.465 | 3.191 |
| 2.01.05 | Outras Obrigações | 26.384 | 24.916 |
| 2.01.05.02 | Outros | 26.384 | 24.916 |
| 2.01.05.02.02 | Dividendo Mínimo Obrigatório a Pagar | 101 | 17.590 |
| 2.01.05.02.04 | Outras obrigações | 667 | 869 |
| 2.01.05.02.05 | Receitas Diferidas | 7.364 | 5.423 |
| 2.01.05.02.06 | Passivos de Arrendamento | 365 | 684 |
| 2.01.05.02.07 | Obrigações por Aquisição de Investimentos | 17.887 | 350 |
| 2.02 | Passivo Não Circulante | 46.325 | 62.629 |
| 2.02.01 | Empréstimos e Financiamentos | 196 | 4.306 |
| 2.02.01.02 | Debêntures | 0 | 3.738 |
| 2.02.01.03 | Financiamento por Arrendamento | 196 | 568 |
| 2.02.02 | Outras Obrigações | 8 | 13 |
| 2.02.02.01 | Passivos com Partes Relacionadas | 8 | 13 |
| 2.02.02.01.04 | Débitos com Outras Partes Relacionadas | 8 | 13 |
| 2.02.03 | Tributos Diferidos | 13.828 | 9.313 |
| 2.02.03.01 | Imposto de Renda e Contribuição Social Diferidos | 13.828 | 9.313 |
| 2.02.03.01.01 | Imposto de Renda e Contribuição Social Diferidos | 10.961 | 9.313 |
| 2.02.03.01.02 | Receitas Diferidas | 2.867 | 0 |
| 2.02.04 | Provisões | 32.293 | 48.997 |
| 2.02.04.01 | Provisões Fiscais Previdenciárias Trabalhistas e Cíveis | 9.449 | 10.324 |
| 2.02.04.01.01 | Provisões Fiscais | 9.449 | 10.324 |
| 2.02.04.02 | Outras Provisões | 22.844 | 38.673 |
| 2.02.04.02.05 | Outros Passivos | 124 | 145 |
| 2.02.04.02.06 | Obrigações por aquisição de investimentos | 22.720 | 38.528 |
| 2.03 | Patrimônio Líquido Consolidado | 223.768 | 208.163 |
| 2.03.01 | Capital Social Realizado | 56.277 | 56.277 |
| 2.03.02 | Reservas de Capital | -927 | -115 |
| 2.03.02.04 | Opções Outorgadas | 1.841 | 1.263 |
| 2.03.02.05 | Ações em Tesouraria | -2.768 | -1.378 |

DFs Consolidadas / Balanço Patrimonial Passivo**(Reais Mil)**

| Código da Conta | Descrição da Conta | Trimestre Atual 30/06/2024 | Exercício Anterior 31/12/2023 |
|------------------------|---|---------------------------------------|--|
| 2.03.04 | Reservas de Lucros | 124.027 | 141.370 |
| 2.03.04.01 | Reserva Legal | 11.257 | 11.257 |
| 2.03.04.05 | Reserva de Retenção de Lucros | 112.770 | 112.770 |
| 2.03.04.08 | Dividendo Adicional Proposto | 0 | 17.343 |
| 2.03.05 | Lucros/Prejuízos Acumulados | 29.817 | 0 |
| 2.03.07 | Ajustes Acumulados de Conversão | 11.477 | 7.677 |
| 2.03.09 | Participação dos Acionistas Não Controladores | 3.097 | 2.954 |

DFs Consolidadas / Demonstração do Resultado**(Reais Mil)**

| Código da Conta | Descrição da Conta | Trimestre Atual 01/04/2024 à 30/06/2024 | Acumulado do Atual Exercício 01/01/2024 à 30/06/2024 | Igual Trimestre do Exercício Anterior 01/04/2023 à 30/06/2023 | Acumulado do Exercício Anterior 01/01/2023 à 30/06/2023 |
|------------------------|--|--|---|--|--|
| 3.01 | Receita de Venda de Bens e/ou Serviços | 144.604 | 287.925 | 163.376 | 344.470 |
| 3.02 | Custo dos Bens e/ou Serviços Vendidos | -92.524 | -187.687 | -108.254 | -225.217 |
| 3.03 | Resultado Bruto | 52.080 | 100.238 | 55.122 | 119.253 |
| 3.04 | Despesas/Receitas Operacionais | -26.342 | -54.707 | -34.128 | -69.833 |
| 3.04.02 | Despesas Gerais e Administrativas | -26.760 | -55.278 | -34.733 | -71.376 |
| 3.04.04 | Outras Receitas Operacionais | 420 | 578 | 609 | 1.549 |
| 3.04.05 | Outras Despesas Operacionais | -2 | -7 | -4 | -6 |
| 3.05 | Resultado Antes do Resultado Financeiro e dos Tributos | 25.738 | 45.531 | 20.994 | 49.420 |
| 3.06 | Resultado Financeiro | 933 | -237 | -990 | -1.097 |
| 3.06.01 | Receitas Financeiras | 3.477 | 6.874 | 3.211 | 7.215 |
| 3.06.02 | Despesas Financeiras | -2.544 | -7.111 | -4.201 | -8.312 |
| 3.07 | Resultado Antes dos Tributos sobre o Lucro | 26.671 | 45.294 | 20.004 | 48.323 |
| 3.08 | Imposto de Renda e Contribuição Social sobre o Lucro | -9.084 | -15.334 | -6.858 | -16.623 |
| 3.08.01 | Corrente | -8.546 | -14.083 | -4.693 | -14.071 |
| 3.08.02 | Diferido | -538 | -1.251 | -2.165 | -2.552 |
| 3.09 | Resultado Líquido das Operações Continuadas | 17.587 | 29.960 | 13.146 | 31.700 |
| 3.11 | Lucro/Prejuízo Consolidado do Período | 17.587 | 29.960 | 13.146 | 31.700 |
| 3.11.01 | Atribuído a Sócios da Empresa Controladora | 17.538 | 29.817 | 12.948 | 31.496 |
| 3.11.02 | Atribuído a Sócios Não Controladores | 49 | 143 | 198 | 204 |

DFs Consolidadas / Demonstração do Resultado Abrangente**(Reais Mil)**

| Código da Conta | Descrição da Conta | Trimestre Atual 01/04/2024 à 30/06/2024 | Acumulado do Atual Exercício 01/01/2024 à 30/06/2024 | Igual Trimestre do Exercício Anterior 01/04/2023 à 30/06/2023 | Acumulado do Exercício Anterior 01/01/2023 à 30/06/2023 |
|------------------------|---|--|---|--|--|
| 4.01 | Lucro Líquido Consolidado do Período | 17.587 | 29.960 | 13.146 | 31.700 |
| 4.02 | Outros Resultados Abrangentes | 2.999 | 3.800 | -561 | -1.291 |
| 4.03 | Resultado Abrangente Consolidado do Período | 20.586 | 33.760 | 12.585 | 30.409 |
| 4.03.01 | Atribuído a Sócios da Empresa Controladora | 20.537 | 33.617 | 12.387 | 30.205 |
| 4.03.02 | Atribuído a Sócios Não Controladores | 49 | 143 | 198 | 204 |

DFs Consolidadas / Demonstração do Fluxo de Caixa (Método Indireto)**(Reais Mil)**

| Código da Conta | Descrição da Conta | Acumulado do Atual Exercício 01/01/2024 à 30/06/2024 | Acumulado do Exercício Anterior 01/01/2023 à 30/06/2023 |
|------------------------|---|---|--|
| 6.01 | Caixa Líquido Atividades Operacionais | 22.818 | 16.609 |
| 6.01.01 | Caixa Gerado nas Operações | 51.559 | 53.424 |
| 6.01.02 | Variações nos Ativos e Passivos | -28.741 | -36.815 |
| 6.02 | Caixa Líquido Atividades de Investimento | -8.654 | -3.429 |
| 6.03 | Caixa Líquido Atividades de Financiamento | -46.335 | -52.264 |
| 6.04 | Variação Cambial s/ Caixa e Equivalentes | 4.266 | -2.539 |
| 6.05 | Aumento (Redução) de Caixa e Equivalentes | -27.905 | -41.623 |
| 6.05.01 | Saldo Inicial de Caixa e Equivalentes | 157.987 | 158.895 |
| 6.05.02 | Saldo Final de Caixa e Equivalentes | 130.082 | 117.272 |

DFs Consolidadas / Demonstração das Mutações do Patrimônio Líquido / DMPL - 01/01/2024 à 30/06/2024**(Reais Mil)**

| Código da Conta | Descrição da Conta | Capital Social Integralizado | Reservas de Capital, Opções Outorgadas e Ações em Tesouraria | Reservas de Lucro | Lucros ou Prejuízos Acumulados | Outros Resultados Abrangentes | Patrimônio Líquido | Participação dos Não Controladores | Patrimônio Líquido Consolidado |
|------------------------|---|-------------------------------------|---|--------------------------|---------------------------------------|--------------------------------------|---------------------------|---|---------------------------------------|
| 5.01 | Saldos Iniciais | 56.277 | -115 | 141.370 | 0 | 7.677 | 205.209 | 2.954 | 208.163 |
| 5.02 | Ajustes de Exercícios Anteriores | 0 | 0 | 0 | 0 | 0 | 0 | 0 | 0 |
| 5.03 | Saldos Iniciais Ajustados | 56.277 | -115 | 141.370 | 0 | 7.677 | 205.209 | 2.954 | 208.163 |
| 5.04 | Transações de Capital com os Sócios | 0 | -812 | -17.343 | 0 | 3.800 | -14.355 | 0 | -14.355 |
| 5.04.03 | Opções Outorgadas Reconhecidas | 0 | 578 | 0 | 0 | 3.800 | 4.378 | 0 | 4.378 |
| 5.04.05 | Ações em Tesouraria Vendidas | 0 | -1.390 | 0 | 0 | 0 | -1.390 | 0 | -1.390 |
| 5.04.06 | Dividendos | 0 | 0 | -17.343 | 0 | 0 | -17.343 | 0 | -17.343 |
| 5.05 | Resultado Abrangente Total | 0 | 0 | 0 | 29.817 | 0 | 29.817 | 143 | 29.960 |
| 5.05.01 | Lucro Líquido do Período | 0 | 0 | 0 | 29.817 | 0 | 29.817 | 143 | 29.960 |
| 5.06 | Mutações Internas do Patrimônio Líquido | 0 | 0 | 0 | 0 | 0 | 0 | 0 | 0 |
| 5.07 | Saldos Finais | 56.277 | -927 | 124.027 | 29.817 | 11.477 | 220.671 | 3.097 | 223.768 |

DFs Consolidadas / Demonstração das Mutações do Patrimônio Líquido / DMPL - 01/01/2023 à 30/06/2023**(Reais Mil)**

| Código da Conta | Descrição da Conta | Capital Social Integralizado | Reservas de Capital, Opções Outorgadas e Ações em Tesouraria | Reservas de Lucro | Lucros ou Prejuízos Acumulados | Outros Resultados Abrangentes | Patrimônio Líquido | Participação dos Não Controladores | Patrimônio Líquido Consolidado |
|------------------------|---|-------------------------------------|---|--------------------------|---------------------------------------|--------------------------------------|---------------------------|---|---------------------------------------|
| 5.01 | Saldos Iniciais | 56.277 | -435 | 109.614 | 0 | 9.629 | 175.085 | 2.768 | 177.853 |
| 5.02 | Ajustes de Exercícios Anteriores | 0 | 0 | 0 | 0 | 0 | 0 | 0 | 0 |
| 5.03 | Saldos Iniciais Ajustados | 56.277 | -435 | 109.614 | 0 | 9.629 | 175.085 | 2.768 | 177.853 |
| 5.04 | Transações de Capital com os Sócios | 0 | -212 | -20.274 | 0 | -2.021 | -22.507 | 0 | -22.507 |
| 5.04.03 | Opções Outorgadas Reconhecidas | 0 | 741 | 0 | 0 | -2.021 | -1.280 | 0 | -1.280 |
| 5.04.04 | Ações em Tesouraria Adquiridas | 0 | -953 | 0 | 0 | 0 | -953 | 0 | -953 |
| 5.04.06 | Dividendos | 0 | 0 | -20.274 | 0 | 0 | -20.274 | 0 | -20.274 |
| 5.05 | Resultado Abrangente Total | 0 | 0 | 31.496 | 0 | 0 | 31.496 | 404 | 31.900 |
| 5.05.01 | Lucro Líquido do Período | 0 | 0 | 31.496 | 0 | 0 | 31.496 | 204 | 31.700 |
| 5.05.02 | Outros Resultados Abrangentes | 0 | 0 | 0 | 0 | 0 | 0 | 200 | 200 |
| 5.06 | Mutações Internas do Patrimônio Líquido | 0 | 0 | 0 | 0 | 0 | 0 | -117 | -117 |
| 5.06.01 | Constituição de Reservas | 0 | 0 | 0 | 0 | 0 | 0 | -117 | -117 |
| 5.07 | Saldos Finais | 56.277 | -647 | 120.836 | 0 | 7.608 | 184.074 | 3.055 | 187.129 |

DFs Consolidadas / Demonstração de Valor Adicionado**(Reais Mil)**

| Código da Conta | Descrição da Conta | Acumulado do Atual Exercício 01/01/2024 à 30/06/2024 | Acumulado do Exercício Anterior 01/01/2023 à 30/06/2023 |
|------------------------|--|---|--|
| 7.01 | Receitas | 319.429 | 383.202 |
| 7.01.01 | Vendas de Mercadorias, Produtos e Serviços | 318.851 | 381.653 |
| 7.01.02 | Outras Receitas | 578 | 1.549 |
| 7.02 | Insumos Adquiridos de Terceiros | -13.068 | -19.264 |
| 7.02.01 | Custos Prods., Merchs. e Servs. Vendidos | -6.769 | -7.352 |
| 7.02.02 | Materiais, Energia, Servs. de Terceiros e Outros | -6.299 | -11.912 |
| 7.03 | Valor Adicionado Bruto | 306.361 | 363.938 |
| 7.04 | Retenções | -6.281 | -6.801 |
| 7.04.01 | Depreciação, Amortização e Exaustão | -6.281 | -6.801 |
| 7.05 | Valor Adicionado Líquido Produzido | 300.080 | 357.137 |
| 7.06 | Vlr Adicionado Recebido em Transferência | 6.874 | 7.215 |
| 7.06.02 | Receitas Financeiras | 6.874 | 7.215 |
| 7.07 | Valor Adicionado Total a Distribuir | 306.954 | 364.352 |
| 7.08 | Distribuição do Valor Adicionado | 306.954 | 364.352 |
| 7.08.01 | Pessoal | 214.056 | 259.408 |
| 7.08.01.01 | Remuneração Direta | 167.058 | 204.358 |
| 7.08.01.02 | Benefícios | 35.907 | 41.766 |
| 7.08.01.03 | F.G.T.S. | 11.091 | 13.284 |
| 7.08.02 | Impostos, Taxas e Contribuições | 55.640 | 64.691 |
| 7.08.02.01 | Federais | 48.016 | 55.335 |
| 7.08.02.03 | Municipais | 7.624 | 9.356 |
| 7.08.03 | Remuneração de Capitais de Terceiros | 7.298 | 8.553 |
| 7.08.03.01 | Juros | 7.111 | 8.312 |
| 7.08.03.02 | Aluguéis | 187 | 241 |
| 7.08.04 | Remuneração de Capitais Próprios | 29.960 | 31.700 |
| 7.08.04.03 | Lucros Retidos / Prejuízo do Período | 29.817 | 31.496 |
| 7.08.04.04 | Part. Não Controladores nos Lucros Retidos | 143 | 204 |



mon... 30
mentário do desempenho

SHAPE THE FUTURE. NOW.

BRQ

2Q2024

brq.com

Comentário do Desempenho

DESTAQUE

RELEASE DE RESULTADOS

Período de
seis meses findo
em 30/06/2024

Receita consolidada

R\$ 288 MM

Lucro Bruto

R\$ 100 MM

Margem Bruta

34,8%

EBITDA ajustado

18,2%

DESTAQUE

INSTITUCIONAL



NRR 2023

93%



42 novos
clientes em 2023



350 cidades

150 empresas clientes em

12 países



BRQ levou excelência em IA Generativa para o FEBRABAN TECH 2024, reforçando a posição como líderes em Digital Business ao apresentar mais de 25 palestras no nosso Stand.

Imprensa

- Mobile Time: Empresas começam a entrar na terceira onda de IA generativa, aponta BRQ
- IP News: Especialista da BRQ comenta impactos da AI Act no Brasil
- Exame/Bússola: Por que 85% dos brasileiros ainda não aderiram ao Open Finance?
- Editora Roncarati: BRQ leva excelência em Inteligência Artificial Generativa para Febraban 2024
- Terra: Entenda o que de fato muda de fato com a chegada do GPT-4o
- Meio e Mensagem: BRQ Digital Solutions admite chief people officer



Blog:

- IA para fintechs
- 6 tendências para Banking CX em 2024
- 5 usos da Inteligência Artificial no Agronegócio
- LLM e LLMO
- Serviços em nuvem
- Dashboard de Power BI

Prêmio:



TOP OF MIND

BRQ foi destaque no Top of Mind Tech e no Top of Mind General! Estamos entre as 100 empresas mais desejadas por profissionais de até 35 anos no meio de tecnologia e em 210º lugar em setores diversos.

Lançamento:



Relatório de Open Finance

A BRQ e a Snaq realizaram um estudo sobre o impacto e as tendências do Open Finance, destacando desafios de adoção e como maximizar seu potencial. Relatório gratuito em:

<https://digital.brq.com/open-finance/>

Eventos: Foco em IA Generativa

Comentário do Desempenho



Web Summit Rio

BRQ ministra masterclass de sucesso e anuncia colaboração com a Agrosmart (nova investida do Innovation Hub BRQ) para o lançamento de produto de GenAI que analisa risos em commodities agrícolas.



Salesforce World Tour:

lançamento do BRQ Org Scan AI
Em seu stand BRQ lança o Org Scan AI, solução de diagnóstico completo da base de código e arquitetura Salesforce com IA Generativa.



FEBRABAN TECH 2024: mais de 25 palestras no Stand BRQ

Temas como a evolução do Fusion AI BRQ (plataforma de GenAI completa e pronta para uso) e o lançamento do Experience Studio (integra design e marketing para melhorar a experiência do cliente).

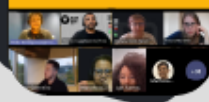
DESTAQUE ESG



Mês do Orgulho LGBTQIAP+

Nossos Feras compartilharam suas vozes em uma campanha especial respondendo à pergunta: “Qual a importância do Dia do Orgulho?”

Letramento Racial



- Live Letramento Racial: Reunião dos grupos de afinidade da BRQ, BASF e Banco BV;
- Criar Jogos: Evento “Game Jam” e palestras em São Paulo;
- Avant Garden: lançamento oficial de jogo de celular eco-amigável ajuda na coleta de dados arbóreos;
- Síndrome do Impostor: encontro oficial do Girls Roar.

DESTAQUE EMPLOYEE EXPERIENCE


90

pontos no GPTW
Somos Great Place to Work! Entre as 30 melhores empresas de TI e 100 melhores do Brasil!



- GPTW – Melhores Empresas TI
- GPTW – Melhores Empresas do Brasil
- GPTW – Melhores Empresas Alphaville
- GPTW – Melhores Empresas Paraná

Campanha Identidade Fera



Campanha interna para buscar uma identidade visual que simbolize o orgulho de ser um Fera BRQ e a ser usada nas comunicações internas.

Plataforma de saúde digital



Nova plataforma de atendimento médico online: Conexa Saúde, plataforma de saúde digital da WTW, nova parceira da BRQ.

Live Juntos com a Liderança



Live Juntos com a Liderança especial para apresentar as ofertas da BRQ, que são essenciais para o futuro da companhia.

Comentário do Desempenho

ÍNDICE

1 Visão geral da Companhia

- Nossos Highlights Financeiros
- Como geramos valor para os nossos clientes?

2 Eventos conectados a geração de valor para os clientes

- Rankings GPTW

3 Desempenho econômico-financeiro

- Receita Líquida
- Lucro Bruto e Margem Bruta
- Despesas Administrativas
- Geração operacional de caixa – EBITDA

4 BRQ na mídia



Comentário do Desempenho

1. Visão Geral da Companhia

Há 31 anos no mercado criando a próxima geração de soluções digitais, a BRQ Digital Solutions se consolidou como líder e uma das maiores e melhores empresas de Transformação Digital do país.

Sua **missão** é promover a inclusão e o desenvolvimento de pessoas em uma cultura que valoriza a entrega de valor para empresas e sociedade, utilizando a tecnologia como ferramenta chave.

Impulsionada pela Inteligência Artificial Generativa, posiciona-se na vanguarda da inovação ao criar experiências digitais disruptivas que impulsionam a diferenciação competitiva.

Hoje, a Companhia apoia mais de 150 empresas em mais de 12 países em todos os desafios de suas jornadas de transformação.

Nossos mais de 2.500 colaboradores apaixonados por tecnologia atuam em Anywhere Office em mais de 350 cidades no Brasil e EUA.

Cada fera é protagonista de sua jornada, e esse é apenas um dos motivos pelos quais a BRQ é destaque no GPTW (Great Place to Work) e Glassdoor como uma das melhores empresas para trabalhar no país.

Em 2023, subiu 30 posições no ranking das melhores empresas do Brasil para trabalhar, segundo [#GPTW](#) 🏆. Alcançou a 27ª posição no ranking das 150 melhores empresas para trabalhar no país! Foram mais de 5 mil empresas participantes, somando quase 3 milhões de profissionais, apenas 4% foram premiadas e a BRQ está entre elas!

A Companhia construiu uma forte reputação durante anos e tem em sua base de clientes as maiores empresas nacionais dos mais variados segmentos. O tempo médio de relacionamento com clientes é de 12 anos.

Acreditamos na tecnologia para criar soluções que transformam a realidade das empresas e impactam positivamente a VIDA DAS PESSOAS.

Experiência
global multi-
indústrias



Comentário do Desempenho

Tudo isso destaca e credencia a BRQ como líder em Transformação Digital em rankings e prêmios, tais como:

Líder em Transformação Digital pelo 4º ano consecutivo;
Líder em Salesforce pelo 2º ano consecutivo;
Líder em Google Cloud Ecosystem;

nos estudos **ISG Provider Lens™ Study – Brazil 2023.**

Entre as **1000 Maiores Empresas do Brasil** pelo **Anuário Valor 1000, Exame e Anuário Telecom.**

TOP 3 Best Talent Acquisition Team do **LinkedIn Talent Award.**

TOP 100 Open Corps e TOP 4 em Serviços e Consultoria de TI no Ranking **100 OpenStartups**, maior prêmio de inovação nacional.

2º lugar em Aplicações para o Setor Financeiro, segundo o **IDC.**

Entre as **Melhores Empresas do Brasil** pela **Época Negócios 360º**: **5º lugar** no ranking setorial de Tecnologia, **2º lugar** em Inovação e **2º lugar** em Pessoas.

BRQ

BRQ no FEBRABAN TECH 2024

Levamos excelência em Inteligência Artificial Generativa para o FEBRABAN TECH 2024, reforçando nossa posição como líderes em Digital Business ao apresentar mais de 25 palestras no nosso Stand em que mais de 40 mil pessoas visitaram. Além disso, 820 clientes interagiram com a nossa equipe.

Dentre os conteúdos, os principais destaques foram:

- Evolução do Fusion AI Platform, plataforma completa de agentes de IA Generativa pronta para uso;
- Parceria com Agrosmart, utilizando a IA Generativa para identificar, avaliar e mitigar riscos financeiros no agronegócio;
- Lançamento do Experience Studio, apresentando como o design e o marketing integrados podem criar e aprimorar a experiência do cliente;
- Lançamento do Relatório de Open Finance, com insights inéditos.



Experience Studio

Experience Studio
 Soluções de Design e Marketing de alto impacto combinados. Uma abordagem impulsionada por dados e mentes criativas, potencializa a performance e gera resultados elevando a Experiência do Cliente.

Nova investida e parceria
 Agrosmart, nova investida do Innovation Hub BRQ, anuncia colaboração com a BRQ para o lançamento de produto de IA Generativa que analisa riscos em commodities agrícolas, em Press Conference no Web Summit.

Fusion AI Platform
 Levamos a evolução do Fusion AI para o FEBRABAN TECH 2024: uma plataforma completa de agentes de IA Generativa pronta para uso. Solução para impulsionar negócios que redefine a produtividade e eficiência, projetos personalizados e módulos Plug & Play.

BRQ Org Scan AI
 Lançamos o BRQ Org Scan AI durante o Salesforce World Tour. Solução de diagnóstico completo da base de código e arquitetura Salesforce com GenAI. Nosso objetivo é garantir que nossos clientes atinjam o padrão máximo de qualidade, preparando-os para o sucesso.

Comentário do Desempenho

Nossos Highlights Financeiros:



A Companhia atingiu R\$ 288 milhões em receita líquida, 16,4% inferior à reportada no mesmo período do ano anterior, principalmente devido a retração em serviços tradicionais nos clientes da base, enquanto o lucro bruto chegou aos R\$100 milhões.

O EBITDA ajustado, por sua vez, atingiu R\$52 milhões com uma margem EBITDA ajustada de 18,2% (+1,0 pp comparado ao mesmo período de 2023).

A queda relativa observada em 2024 vs. 2023 é devido a retração do próprio mercado, sem impactos sobre os fundamentos do negócio.

Temos capacidade financeira sólida, fortalecida pelo nosso compromisso com a inovação, excelência e eficiência operacional.

Como geramos valor para os nossos clientes?

Na BRQ, materializamos estratégias em soluções digitais de alto impacto para solucionar diversos desafios que impeçam nossos clientes de alcançar todo o seu potencial de transformação.

Por meio da gestão Lean e Ágil, atuamos com foco no entendimento da cadeia de valor, com evolução contínua e mindset de resolução de problemas, valorizando a experiência do cliente.

Nossa abordagem consultiva e *customer centric* visa suportar as empresas na busca constante por inovação, eficiência e produtividade.

Cada jornada de transformação digital é tratada como única, desde a concepção até a materialização dos produtos digitais.

Na vanguarda da inovação, integramos a Inteligência Artificial ao ciclo de vida do produto para um novo patamar de produtividade e eficiência.

Shape the Future. Now.

Nossa PLATAFORMA DE SERVIÇOS END-TO-END

conta com *capabilities* que nos permitem atuar em todas as fases da jornada de transformação do cliente. **Entendemos o desafio** e, com abordagem consultiva, **iniciamos a construção** da solução com as mais inovadoras tecnologias e práticas de governança para a melhor gestão do ciclo de desenvolvimento, utilizando soluções de IA que garantem maior qualidade e produtividade.

Fazemos também o monitoramento do desempenho da solução, analisando sua eficácia de maneira analítica. A evolução é incremental, com escala de soluções que aceleram os resultados dos nossos clientes.



Comentário do Desempenho


A BRQ conta ainda com centros de excelência em UX, Mobile, AI & Advanced Analytics & *Intelligent Business Automation*, Arquitetura de Referência, *Cloud* e Salesforce. Entre os serviços oferecidos estão *Design, Cloud Migration, Data & Automation, Agile Engineering*.

Implementamos soluções usando aceleradores para reduzir o *time-to-market* por meio de **parcerias estratégicas** com grandes players,


como Google e AWS ou pelo nosso **Innovation Hub** (Centro de Inovação da BRQ).

Nossos clientes contam com profissionais certificados nos mais altos níveis junto à parceiros como AWS, Google e Microsoft, contando com programas diferenciados como o Migration Acceleration Program (MAP) da AWS, conjunto de incentivos para acelerar suas jornadas de migração para a nuvem.

+ de 10 parceiros



Destaques



Innovation Hub



O Innovation Hub BRQ é nossa corporate venture que tem como objetivo criar valor e promover a diferenciação por meio da inovação. Investe em empresas B2B, com alto poder de escalabilidade e que tenham sinergia com a BRQ Digital Solutions. O investimento mais recente é a **Agrosmart**, startup com soluções para o mercado agrícola.

NOSSO DNA

1. Somos *pure play* em Transformação Digital desde 1993 e seguimos evoluindo
2. Pluralidade Técnica: Temos o diferencial de sermos referências em diversas tecnologias
3. Construímos soluções customizáveis e escaláveis e cada cliente tem sua jornada tratada como única
4. Nosso *mindset* é Lean e Ágil, com uma cultura que potencializa nossa performance
5. Somos *full lifecycle* – Entregamos soluções digitais completas

Comentário do Desempenho

Modelo ampliado de entrega de valor: impacto no negócio e evolução contínua da experiência dos clientes.

A Plataforma de Serviços BRQ se apoia em três principais pilares para impulsionar a transformação e evolução digital dos negócios dos clientes:

- 1) **Estratégia da empresa:** clareza do propósito, visão e valor; estratégia e objetivos declarados; temas e ações estratégicas; métricas e KPIs.
- 2) **Modelo de negócio:** proposta de valor; mercado e clientes; plano para resultados.
- 3) **Modelo operacional:** esteiras de valor e governança; gestão do Backlog e priorização; validações e redução da incerteza.

Promovemos a aceleração do processo de transformação ou evolução do negócio tendo como ponto de partida a clareza da proposta de valor para maior qualidade na execução. Um mergulho profundo no cenário e desafios estratégicos da empresa cliente.



ACREDITAMOS

Na tecnologia para criar soluções que transformam a realidade das empresas e impactam positivamente a **VIDA DAS PESSOAS**

Nossa operação é baseada em um modelo organizacional **horizontal, liderança servidora e conceito de cadeia de ajuda.**

Possuímos processos estruturados de Carreira e Desenvolvimento, com estímulo ao **empreendedorismo** interno, promoção da **saúde e da qualidade de vida** e dos princípios **ESG**.

A BRQ está avançando em uma agenda estratégica de ESG. Para registrar os avanços dessa jornada, lançamos nosso **Book de Sustentabilidade**, disponível no site brq.com.



Comentário do Desempenho

Com o **BRQ WAY**, nosso jeito de ser, nosso objetivo é ativar a Paixão em cada Fera, e oferecer uma experiência excepcional em sua jornada profissional.

Baseado em 4 principais pilares:

Carreira & Desenvolvimento, Saúde & Bem-Estar, Comunicação & Celebração e **ESG** (Meio Ambiente, Diversidade e Responsabilidade Social e Governança).

Cultura **transformadora**, centrada nas **pessoas** e pautada no **ESG**, desenvolvimento sustentável e bem-estar individual, principal acelerador para transformação do mundo.



Temos mindset **lean**, baseado no **respeito** e no desenvolvimento das pessoas, resolução de problemas e **geração de valor** com uma liderança flat, servidora e conceito de cadeia de ajuda.

Baseados nisso, adotamos o modelo de **Anywhere Office**, com foco em autonomia e responsabilidade.

Estamos presentes hoje em mais de 350 cidades no Brasil!



Pilares BRQ Way

1. Carreira & Desenvolvimento: nosso pilar de Carreira é pautado em quatro frentes de desenvolvimento: (1) *Liderança*, fornecendo espaço e mentoria para os Feras que desejam se tornar líderes; (2) *Carreira Técnica*, com apoio aos Feras que desejam investir em cursos e outras formações, para que desenvolvam seu potencial máximo; (3) *Carreira Internacional*, possibilitando aos Feras atuar do Brasil em projetos da unidade North America ou diretamente, residindo nos EUA; e (4) *Empreendedorismo*, em que os Feras têm a possibilidade de apresentar novas ideias e projetos que, caso tenham sinergia com o nosso negócio, podem ser acelerados pelo Innovation Hub e se tornarem startups spin-off da BRQ. Já temos dois produtos apresentados por Feras que recentemente evoluíram para startups, com seus idealizadores se tornando CEOs dessas novas empresas. Também oferecemos Assessment de Carreira e oportunidades via Mobilidade Interna.

Para capacitarmos os Feras para seguirem essas carreiras, disponibilizamos uma plataforma de treinamento online gamificada. E os incentivamos a se capacitar também com programas de mentoria, incentivo à certificação, aulas de inglês para todos e parceria com escolas de tecnologia, como Alura e Udemy. Destaque para o Entry Point, programa gratuito de formação e atração tech, com foco em inclusão e diversidade. Média de 53h de treinamento por pessoa no ano.

2. Saúde & Bem-estar: Com o programa Viver Mais, promovemos ações de saúde, bem-estar, parcerias e benefícios que possam incentivar o equilíbrio e apoiar no cuidado com a saúde física e mental. Além de plano de saúde, odontológico, seguro de vida e Wellhub, oferecemos: Telemedicina, Canal de Atendimento Psicológico 24h, Dentista On-line, Nutricionista On-line, Suporte a profissionais com patologias crônicas e acompanhamento de gestantes.

Acompanhamos periodicamente a satisfação na trajetória profissional de nossos Feras, temos uma média de 4,4 no Pulse (termômetro de satisfação diária, em escala de 0-5) e na Pesquisa Jornada Fera que mapeia os principais marcos, a média de avaliação é de 9,3 (em escala de 0-10). Além disso, reforçamos datas importantes de conscientização de saúde, como o Janeiro Branco, o Setembro Amarelo, o Outubro Rosa e o Novembro Azul. Oferecemos também um canal chamado People First, de conversas entre os profissionais e um representante do time de Pessoas para apoiá-los com qualquer necessidade, relacionado a temas pessoas ou rotinas profissionais.

3. Comunicação & Celebração: zelamos por uma comunicação direta, integrativa e transparente, dando voz e conectando todos os Feras. Usamos o Workplace como principal canal de comunicação, com média mensal de 84% de engajamento. Lançamos o projeto "Fera Experience" para empoderar os porta-vozes e dar mais sentido às comunicações, reduzindo o volume e focando no que é essencial e estratégico. Trabalhamos com os conceitos de líder servidor e cadeia de ajuda, onde todos os líderes, incluindo o CEO, são facilmente acessados.

Temos também o FeraGPT, um chat de IA generativa que pode ser acessado a qualquer momento para esclarecer dúvidas e apoiar os profissionais em suas jornadas. Gostamos de celebrar nossas conquistas, com ações que envolvem todos os Feras e proporcionam momentos de descontração e motivação para o time, como a BRQ Party, o Dia da Família, Cine BRQ, Dia do Fera, entre outros.



Comentário do Desempenho

4. ESG: Acreditamos que transformar a vida das pessoas é parte do business. A BRQ quer impactar de forma positiva a sociedade e vem expandindo seus compromissos de ESG (Environmental, Social and Governance) para acelerar o crescimento sustentável e melhorar a vida das pessoas. Conheça as nossas ações abaixo e acesse detalhes no **Book de Sustentabilidade**, disponível no site brq.com:

1. Environment:

TI Verde: economia de energia e água para melhor gestão de recursos, até o fim de sua vida útil, incluindo a melhor forma de descarte.

- ✓ 50% de redução do consumo com energia e água nos últimos 5 anos.

3. Governance:

- ✓ Empresa listada na B3 (Bolsa de Valores do Brasil)
- ✓ Auditada pela KPMG (Big Four)

2. Social 2022 | 23:

- ✓ + de 104 mil horas/aulas de capacitação acessadas.
- ✓ +de 400 alunos capacitados para o mercado (Entry point) (180 contratados pela própria BRQ).
- ✓ +de 29% de mulheres na liderança.
- ✓ +de 27% de mulheres no time.
- ✓ +R\$ 3.4MM investidos em projetos sociais via Incentiv (causas sociais, cultura, infância e adolescência, idoso e esporte).
- ✓ Prêmio Empresa Amiga da Melhor Idade (Casa Ondina).
- ✓ Projeto Sustentável Patrocinadora do Avant Garden – Projeto sustentável premiado pelo World Summit Award Brasil.
- ✓ Patrocinador oficial do Instituto da Criança.
- ✓ Grupos de Afinidade (minorias) e Nome Social.
- ✓ Canal de Ética.
- ✓ Certificação ISO 27001 (segurança e proteção de dados).
- ✓ Movimento Trabalho Ético: somos uma das 1^{as} signatárias da Carta dos Princípios do Trabalho em Tecnologia (Brasscom).
- ✓ Jaguar Friend: Projeto Jaguar Parade.

Diversidade, inclusão e liberdade

A transformação na BRQ começa com as pessoas. Um dos pilares do BRQ WAY é promover um espaço para que todos e todas se sintam livres para serem quem são. A Companhia busca cultivar um ambiente de colaboração, respeito e diversidade. Onde cada um é livre para se desenvolver e se tornar a sua melhor versão. Em nosso Programa de Diversidade e Inclusão, temos o principal objetivo de fomentar e zelar por uma cultura inclusiva e diversa, humanizando todas as relações. Os **Grupos de Afinidade Roar** são as vozes dos nossos Feras, que promovem discussões para a evolução do tema e de ações de diversidade na Companhia. **30%** dos Feras engajaram nos grupos. Em 2023, lançamos o projeto **“Nome Social”**, inclusão que defende a identidade dos colaboradores transexuais.



Grupo de Afinidade Pessoas Pretas



Grupo de Afinidade Mulheres



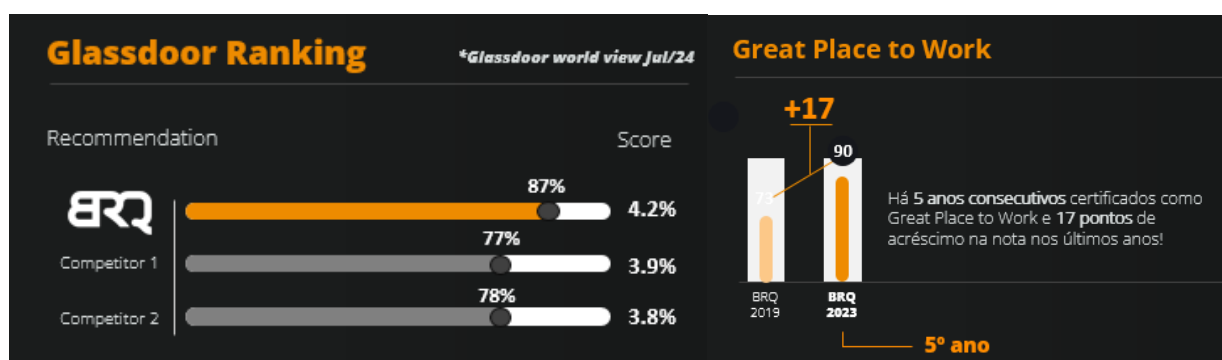
Grupo de Afinidade da Comunidade LGBTQIA+

Comentário do Desempenho

O resultado é o crescimento contínuo no **GPTW**, somando 17 pontos nos últimos quatro anos. Nosso Índice de Confiança é de 90%, como destacados na imagem abaixo.

Estamos entre as 30 Melhores Empresas para Trabalhar no Brasil!

No **Glassdoor**, nossa nota é 4,2 com 87% de índice de recomendação, uma das maiores notas entre nossos concorrentes.



2. Eventos conectados na geração de valor para os clientes

➤ Rankings GPTW – Brasil, Tecnologia, Barueri e Região

Além da certificação recebida por cinco anos consecutivos, a BRQ passou a integrar rankings do GPTW Brasil: Melhores Empresas para Trabalhar Tecnologia, Melhores Empresas para Trabalhar no Brasil, e Melhores de Barueri. Em 2023, fomos reconhecidos novamente como uma das melhores empresas para trabalhar no Brasil e subimos 30 posições no ranking, alcançando a 27ª posição das 150 melhores empresas do país. Foram mais de 5 mil empresas participantes, somando quase 3 milhões de profissionais, apenas 4% foram premiadas e a BRQ está entre elas! Essas conquistas reforçam que estamos no caminho certo com nosso BRQ WAY e nosso olhar cada vez mais humanizado para o time.



Comentário do Desempenho

3. Desempenho Econômico-Financeiro

(Em milhares de reais)

| DRE | Consolidado | | | | |
|---|-----------------|---------------|---------------|-----------------|---------------|
| | 30/06/2024 | AV% | AH% | 30/06/2023 | AV% |
| Receita líquida dos serviços prestados | 287.925 | 100,0% | -16,4% | 344.470 | 100,0% |
| Custos dos serviços prestados | (187.687) | -65,2% | -16,7% | (225.217) | -65,4% |
| Lucro bruto | 100.238 | 34,8% | -15,9% | 119.253 | 34,6% |
| Margem bruta | 34,8% | | | 34,6% | |
| (Despesas) receitas operacionais | | | | | |
| Despesas administrativas | (55.278) | -19,2% | -22,5% | (71.316) | -20,7% |
| Perdas de crédito esperadas | - | 0,0% | -100,0% | (60) | 0,0% |
| Outras despesas operacionais | (7) | 0,0% | 16,7% | (6) | 0,0% |
| Outras receitas operacionais | 578 | 0,2% | -62,7% | 1.549 | 0,4% |
| | (54.707) | -19,0% | -21,7% | (69.833) | -20,3% |
| | -19,0% | | | | |
| Lucro antes do resultado financeiro e dos tributos | 45.531 | 15,8% | -7,9% | 49.420 | 14,3% |
| Receitas financeiras | 6.874 | 2,4% | -4,7% | 7.215 | 2,1% |
| Despesas financeiras | (7.111) | -2,5% | -14,4% | (8.312) | -2,4% |
| | (237) | -0,1% | -78,4% | (1.097) | -0,3% |
| Lucro antes dos tributos | 45.294 | 15,7% | -6,3% | 48.323 | 14,0% |
| Imposto de renda e contribuição social correntes | (14.083) | -4,9% | 0,1% | (14.071) | -4,1% |
| Imposto de renda e contribuição social diferidos | (1.251) | -0,4% | -51,0% | (2.552) | -0,7% |
| Lucro líquido do período | 29.960 | 10,4% | -5,5% | 31.700 | 9,2% |
| Atribuível aos acionistas controladores | 29.817 | 10,4% | -5,3% | 31.496 | 9,1% |
| Atribuível aos acionistas não controladores | 143 | 0,0% | -29,9% | 204 | 0,1% |

Comentário do Desempenho

Segue análise e discussão das principais contas de Resultado➤ **Receita Líquida**

A Companhia atingiu R\$ 288 milhões em receita líquida, 16,4% inferior à reportada no mesmo período do ano anterior, principalmente devido a retração em serviços tradicionais nos clientes da base.

➤ **Lucro Bruto e Margem Bruta**

Nossa margem bruta, se manteve estável representando 34,8% da receita líquida, com o Lucro Bruto de R\$ 100.238 mil, comparado ao mesmo período do ano anterior, temos uma redução de -15,9%, onde o Lucro Bruto foi de R\$ 119.253 mil.

➤ **Despesas Administrativas**

As despesas apresentaram uma redução de 22,5% no período de seis meses findo em 30 de junho de 2024 em relação ao mesmo período do exercício anterior. Essas despesas representam 19,2% da receita líquida nos seis meses de 2024, contra 20,7% apurados no mesmo período de 2023.

➤ **Geração Operacional de Caixa - EBITDA**

O lucro antes dos juros, impostos, depreciação e amortização (EBITDA) ajustado foi de R\$52.332 no período de seis meses findo em 30 de junho de 2024.

| | 30/06/2024 | 30/06/2023 | 30/06/2022 | Variação | |
|--|---------------|---------------|---------------|---------------|--------------|
| | | | | 2024 x 2023 | 2023 x 2022 |
| Lucro líquido do exercício | 29.960 | 31.700 | 33.945 | | |
| Imposto de renda e contribuição social | 15.334 | 16.623 | 18.626 | | |
| Resultado financeiro líquido | 237 | 1.097 | 1.102 | | |
| Depreciação e amortização | 6.281 | 6.801 | 5.090 | | |
| EBITDA | 51.812 | 56.221 | 58.763 | -7,8% | -4,3% |
| Margem EBITDA | 18,0% | 16,3% | 16,6% | 1,7 | -0,3 |
| Despesas com M&A (a) | - | 376 | 2.402 | | |
| Desligamento de acionista diretor (b) | 520 | 2.603 | - | | |
| Custos de oferta (c) | - | - | 3.344 | | |
| EBITDA ajustado | 52.332 | 59.200 | 64.509 | -11,6% | -8,2% |
| Margem EBITDA ajustado | 18,2% | 17,2% | 18,2% | 1,0 | -1,0 |

- (a) Referem-se às despesas com esforços para aquisição de empresas, ajustado para fins de apuração do Ebitda.
 (b) Despesa referente ao pagamento de prêmio adicional no desligamento de diretor presidente da Companhia.
 (c) Refere-se aos custos com advogados e auditoria para análise de potenciais estruturas de capitalização, ajustado para fins de apuração do Ebitda.

4. BRQ na mídia – Destaques

InforChannel – 01/02/2023

[Data Fabric mostra maturidade](#)

Estadão – 04/02/2024

[Alto Escalão - BRQ. Promoveu Rodrigo Frizzi de Chief Digital Officer a CEO](#)

IT Section – 19/02/2024

[7 tendências tecnológicas para 2024 que merecem sua atenção](#)

SEGS – 21/02/2024

[BRQ é eleita líder em Transformação Digital pelo 4º ano consecutivo](#)

CNI – 29/02/2024

[O que é inteligência artificial? | Indústria da A a Z](#)

Estadão – 08/03/2024

[O que falta para que mulheres tenham paridade em salários e cargos?](#)

Estadão – 25/03/2024

[Remote first, escritório com propósito: empresas criam estilos de home office e funcionários aprovam](#)

Meio e Mensagem – 16/04/2024

[BRQ Digital Solutions admite chief people officer](#)

Bloomberg Línea – 21/04/2024

[Taylor Swift é vítima de IA em novo álbum e evidencia riscos na criação musical](#)

Valor Econômico – 26/04/2024

[Após 'inverno das startups' recursos começam a volta](#)

IP News – 06/05/2024

[Regulamentação europeia não deve atrapalhar evolução da IA](#)

IP News – 07/05/2024

[Especialista comenta impactos da AI Act no Brasil](#)

Terra – 28/05/2024

[Entenda o que de fato muda de fato com a chegada do GPT-4o](#)

Mobile Time – 21/06/2024

[Empresas começam a entrar na terceira onda de IA generativa, aponta BRQ](#)

Exame/Bússola – 25/06/2024

[Por que 85% dos brasileiros ainda não aderiram ao Open Finance?](#)

Canal Terraviva – 26/06/2024

[Investimento em tecnologia para encurtar distâncias para quem precisa de crédito](#)

Editora Roncarati – 27/06/2024

[BRQ leva excelência em Inteligência Artificial Generativa para Febraban 2024](#)

Notas Explicativas

Notas explicativas às informações contábeis intermediárias individuais e consolidadas (Em milhares de Reais, exceto quando indicado de outra forma)

1. Contexto operacional

A BRQ Soluções em Informática S.A. (“BRQ” ou “Companhia”, também denominada como “Grupo”) é uma sociedade anônima de capital aberto, sem título público emitido e negociado em mercado aberto, com sua sede na Alameda Mamore, nº 687, conjunto 301 - Alphaville, Barueri - São Paulo, com 2 centros de serviços localizados em São Paulo/SP, Barueri/ SP e uma unidade operacional fora do Brasil, em Nova York – EUA.

A Companhia e suas controladas tem como principal atividade a prestação de serviço de tecnologia e transformação digital que visa, principalmente, a atender as seguintes demandas dos clientes:

Transformação do Core Business do Cliente: modernização do sistema legado e/ou migração de dados do legado para a cloud computing (solução de computação em nuvem); e

Transformação Digital: evolução dos canais digitais e business analytics, focando na aplicação estratégica de tecnologias inovadoras para resolver os desafios de eficiência, produtividade, desempenho e otimização de processos.

A atuação da Companhia é definida conforme a necessidade e a demanda de cada cliente, com o objetivo de otimizar os negócios e superar os desafios. As soluções desenvolvidas são *tailor made* especialmente na linha de negócios de transformação digital.

A Companhia explora o desafio do negócio, entende o problema e constrói a solução com a melhor e mais inovadora tecnologia, unindo aceleradores com soluções analíticas que facilitam a tomada de decisão a qualquer momento.

A emissão destas informações contábeis intermediárias individuais e consolidadas foi autorizada pelo Conselho de Administração da Companhia em 12 de agosto de 2024.

2. Relação de entidades controladas

As informações contábeis intermediárias individuais e consolidadas incluem as operações da Companhia e das seguintes empresas controladas, cuja participação percentual é assim resumida:

| Razão social | % de Participação | |
|--|-------------------|------------|
| | 30/06/2024 | 31/12/2023 |
| BRQ IT Services, Inc. | 100% | 100% |
| Thinkinternational LLC (controlada indireta) | 100% | 100% |
| Inspeon Soluções Digitais Ltda. | 60% | 60% |
| Workfacilit Soluções Digitais Ltda. | 51% | 51% |

Notas Explicativas

3. **Elaboração e apresentação das informações contábeis intermediárias individuais e consolidadas**

a. **Declaração de conformidade com relação às normas IFRS e as normas do Comitê de Pronunciamentos Contábeis - CPC**

As informações contábeis intermediárias individuais e consolidadas foram elaboradas e estão sendo apresentadas de acordo com o CPC 21(R1) – Demonstração Intermediária e a norma internacional IAS 34 – Interim Financial Reporting, emitida pelo International Accounting Standards Board – (IASB), assim como as deliberações emitidas pela Comissão de Valores Mobiliários (“CVM”). Todas as informações relevantes próprias das informações contábeis intermediárias individuais e consolidadas, e somente elas, estão sendo evidenciadas e correspondem às utilizadas pela Administração da Companhia na sua gestão.

As informações contábeis intermediárias individuais e consolidadas apresentam informações comparativas em relação ao exercício anterior em 31 de dezembro de 2023 e período de seis meses findo em 30 de junho de 2024.

Adicionalmente, a Companhia considerou as orientações emanadas da Orientação Técnica OCPC 07 (R1), aprovada em 4 de agosto de 2023, na preparação das suas informações contábeis intermediárias.

A Administração avaliou a capacidade da Companhia e suas controladas de continuarem operando normalmente e está convencida de que elas possuem recursos para dar continuidade aos seus negócios no futuro. A Administração não tem conhecimento de nenhuma incerteza material que possa gerar dúvidas significativas sobre a sua capacidade de continuarem operando. Assim, estas informações contábeis intermediárias individuais e consolidadas foram preparadas com base no pressuposto de continuidade.

Demonstração do valor adicionado

A apresentação da Demonstração do Valor Adicionado (DVA), individual e consolidada, é requerida pela legislação societária brasileira e pelas práticas contábeis adotadas no Brasil aplicáveis às companhias abertas. A DVA foi preparada de acordo com os critérios definidos no Pronunciamento Técnico NBC TG / CPC 09 - "Demonstração do Valor Adicionado". As IFRS não requerem a apresentação dessa demonstração. Como consequência, pelas IFRS, essa demonstração está apresentada como informação suplementar, sem prejuízo do conjunto das informações contábeis intermediárias individuais e consolidadas.

b. **Base de preparação e apresentação**

As informações contábeis intermediárias individuais e consolidadas foram preparadas utilizando o custo histórico como base de valor, exceto pela valorização de certos ativos e passivos como aqueles advindos de combinações de negócios e instrumentos financeiros, os quais são mensurados pelo valor justo.

Todos os valores apresentados nestas informações contábeis intermediárias individuais e consolidadas estão expressos em milhares de reais, exceto quando indicado de outro modo. Devido ao uso de arredondamentos, os números apresentados ao longo dessas informações contábeis intermediárias podem não perfazer precisamente os totais apresentados.

Notas Explicativas

As informações contábeis intermediárias individuais e consolidadas devem ser lidas em conjunto com as demonstrações financeiras do exercício social encerrado em 31 de dezembro de 2023 e emitidas em 22 de fevereiro de 2024, uma vez que seu objetivo é prover uma atualização das atividades, eventos e circunstâncias significativas em relação àquela demonstração financeira.

Segmento de negócios

A receita da Companhia é, basicamente, composta pelo desenvolvimento de aplicações e integrações. Consequentemente, a Companhia concluiu que possui apenas um segmento de negócio passível de reporte.

c. Uso de estimativas e julgamentos

As informações contábeis intermediárias individuais e consolidadas foram elaboradas com apoio em diversas bases de avaliação utilizadas nas estimativas contábeis. As estimativas contábeis envolvidas na preparação das informações contábeis intermediárias foram apoiadas em fatores objetivos e subjetivos, com base no julgamento da Administração para determinação do valor adequado a ser registrado nas informações contábeis intermediárias individuais e consolidadas e, quando necessário, os julgamentos e estimativas estão suportados por pareceres elaborados por especialistas. A Companhia revisa suas estimativas pelo menos anualmente no curso ordinário dos seus negócios.

A liquidação das transações envolvendo essas estimativas poderá resultar em valores significativamente divergentes dos registrados nas informações contábeis intermediárias individuais e consolidadas devido ao tratamento probabilístico inerente ao processo de estimativa. Modificações nas estimativas são tratadas prospectivamente.

Incertezas sobre premissas e estimativas

As informações sobre as incertezas relacionadas a premissas e estimativas em 30 de junho de 2024 e 31 de dezembro de 2023 que possuem um risco significativo de resultar em um ajuste material nos saldos contábeis de ativos e passivos no período seguinte são discutidas a seguir:

Mensuração de perdas de crédito esperadas para contas a receber

O critério referente à análise do risco de crédito para determinação das perdas de crédito esperadas está descrito na nota explicativa 5.

Tributos

Existem incertezas com relação à interpretação de regulamentos tributários. A Companhia constitui provisões, com base em estimativas cabíveis, para eventuais assuntos identificados em fiscalizações realizadas pelas autoridades tributárias das respectivas jurisdições em que opera e cuja probabilidade de perda seja avaliada como provável. O valor dessas provisões baseia-se em vários fatores, como experiência em fiscalizações anteriores e interpretações divergentes dos regulamentos tributários pela entidade tributável e pela autoridade fiscal responsável. Essas diferenças de interpretação podem surgir em uma ampla variedade de assuntos, dependendo das condições vigentes no respectivo domicílio da Companhia.

Existem incertezas para determinar o valor do imposto diferido ativo que pode ser reconhecido, com base no prazo provável de realização e nível de lucros tributáveis futuros, juntamente com estratégias de planejamento tributário.

Notas Explicativas

Vida útil dos bens do imobilizado

Os bens registrados no ativo imobilizado são depreciados de acordo com o tempo de vida útil-econômica estimada dos seus bens.

Valor recuperável dos ativos tangíveis e intangíveis, incluindo ágio

A Companhia avalia a recuperação do valor contábil do ágio registrado utilizando o conceito do “valor em uso”, através de modelos de fluxo de caixa descontado da unidade geradora de caixa.

As premissas sobre projeções de crescimento do fluxo de caixa e dos fluxos de caixa futuro são baseadas no plano de negócios da Companhia, aprovado anualmente pela Administração, bem como em dados comparáveis de mercado e representam a melhor estimativa da Administração em relação às condições econômicas que existirão durante a vida econômica destes ativos para a unidade geradora de caixa. Os fluxos de caixa futuros foram descontados com base na taxa representativa do custo de capital.

De forma consistente com as técnicas de avaliação econômica, a avaliação do valor em uso é efetuada por um período de cinco anos e, a partir de então, considerando-se a perpetuidade das premissas, tendo em vista a capacidade de continuidade dos negócios por tempo indeterminado. As principais premissas usadas na estimativa do valor em uso estão apresentadas nas demonstrações financeiras anuais de 31 de dezembro de 2023.

Ativos financeiros

O critério referente à análise do valor justo para ativos financeiros está descrito na nota explicativa 8.

Provisão para contingências

A Companhia constitui provisão para processos judiciais e outros com base na avaliação da probabilidade de perda. As estimativas e premissas utilizadas no registro de provisões para processos judiciais e outros da Companhia são revisadas, no mínimo, anualmente. Vide maiores detalhes na nota explicativa 19.

d. Mensuração do valor justo dos instrumentos financeiros

A Companhia e suas controladas mensuram os instrumentos financeiros a valor justo em cada data de fechamento do balanço patrimonial. Ao mensurar o valor justo de um ativo ou um passivo, a Companhia usa dados observáveis de mercado, tanto quanto possível. Os valores justos são classificados em diferentes níveis em uma hierarquia baseada nas informações (inputs) utilizadas nas técnicas de avaliação da seguinte forma:

- Nível 1: preços cotados (não ajustados) em mercados ativos para ativos e passivos idênticos.
- Nível 2: inputs, exceto os preços cotados incluídos no Nível 1, que são observáveis para o ativo ou passivo, diretamente (preços) ou indiretamente (derivado de preços).
- Nível 3: inputs, para o ativo ou passivo, que não são baseados em dados observáveis de mercado (inputs não observáveis).

Notas Explicativas

Para os contratos de mútuos conversíveis, classificados como nível 2, a Companhia mensura o seu valor justo com base em transações ocorridas no exercício corrente (novas rodadas de captação de recursos), efetuada entre partes independentes e em condições usuais de mercado.

Informações adicionais estão incluídas na nota explicativa 28.

As políticas e normas contábeis aplicadas na preparação destas informações contábeis intermediárias individuais e consolidadas não sofreram qualquer modificação durante o período de seis meses findo em 30 de junho de 2024 e, portanto, continuam consistentes com as descritas nas demonstrações financeiras da Companhia referentes ao exercício findo em 31 de dezembro de 2023.

Não existem novas normas e alterações emitidas pelo IASB e CPC com vigência a partir de 1º de janeiro de 2024 que, na opinião da Administração, possam ter impacto significativo no resultado ou no patrimônio líquido divulgado pela Companhia e suas controladas.

4. Caixa e equivalentes de caixa

| | Controladora | | Consolidado | |
|--|----------------|----------------|----------------|----------------|
| | 30/06/2024 | 31/12/2023 | 30/06/2024 | 31/12/2023 |
| Caixa | - | 1 | - | - |
| Bancos conta movimento (i) | 2.107 | 5 | 22.878 | 7.325 |
| Aplicações financeiras de curto prazo (ii) | 105.010 | 139.314 | 107.204 | 150.662 |
| | 107.117 | 139.320 | 130.082 | 157.987 |

- (i) Em 30 de junho de 2024 e 31 de dezembro de 2023 os saldos de conta corrente eram remunerados ao percentual de 5,0% a.a. da variação do CDI.
- (ii) As aplicações financeiras de curto prazo correspondem às operações realizadas com instituições que operam no mercado financeiro nacional e contratadas em condições e taxas normais de mercado, tendo como característica alta liquidez (inferior a 90 dias), baixo risco de crédito e remuneração pela variação do Certificado de Depósito Interfinanceiro (CDI) conforme a política adotada pela Companhia. Em 30 de junho de 2024 e 31 de dezembro de 2023 os percentuais variam de 75,0% a.a. a 110,0% a.a.

Em 30 de junho de 2024 e 31 de dezembro de 2023 a Companhia não possui ativos financeiros desreconhecidos e operações com derivativos.

As informações sobre a exposição da Companhia a riscos de liquidez e de mercado estão incluídas na nota explicativa 28.

Notas Explicativas

5. Contas a receber

| | Controladora | | Consolidado | |
|--|---------------|---------------|----------------|---------------|
| | 30/06/2024 | 31/12/2023 | 30/06/2024 | 31/12/2023 |
| Duplicatas a receber | 52.534 | 49.392 | 61.141 | 58.361 |
| Valores a faturar | 40.779 | 25.942 | 40.942 | 26.369 |
| Contas a receber com partes relacionadas (Nota 9a) | - | 5 | - | - |
| (-) Perdas de crédito esperadas (i) | (391) | (908) | (417) | (970) |
| | 92.922 | 74.431 | 101.666 | 83.760 |

- (i) As perdas de crédito esperadas foram calculadas com base na avaliação de risco de crédito efetuada pela Companhia. Estas perdas esperadas consideram o histórico de perdas, a situação individual dos clientes, a situação do grupo econômico ao qual pertencem e as respectivas garantias reais recebidas. A Companhia não possui histórico recente de perda e 90% de nossos clientes estão com rating entre BB e AAA.

Apresentamos abaixo a movimentação das perdas de crédito esperadas em 30 de junho de 2024 e 31 de dezembro de 2023:

| | Controladora | | Consolidado | |
|---------------|--------------|--------------|--------------|--------------|
| | 30/06/2024 | 31/12/2023 | 30/06/2024 | 31/12/2023 |
| Saldo inicial | (908) | (908) | (970) | (908) |
| Baixa | 517 | - | 553 | 0 |
| Provisão | - | - | - | (62) |
| Saldo final | (391) | (908) | (417) | (970) |

Os saldos de duplicatas a receber em 30 de junho de 2024 e 31 de dezembro de 2023 estão segregados de acordo com as seguintes faixas de vencimento:

| | Controladora | | Consolidado | |
|------------------------------|---------------|---------------|---------------|---------------|
| | 30/06/2024 | 31/12/2023 | 30/06/2024 | 31/12/2023 |
| A vencer | 47.652 | 46.449 | 56.259 | 55.418 |
| Vencidos até 30 dias | 1.057 | 2.289 | 1.057 | 2.289 |
| Vencidos de 31 a 180 dias | 3.358 | 250 | 3.358 | 250 |
| Vencidos há mais de 180 dias | 467 | 404 | 467 | 404 |
| | 52.534 | 49.392 | 61.141 | 58.361 |

Os saldos de valores a faturar em 30 de junho de 2024 e 31 de dezembro de 2023 estão segregados de acordo com os seguintes tempos em aberto:

| | Controladora | | Consolidado | |
|---------------------|---------------|---------------|---------------|---------------|
| | 30/06/2024 | 31/12/2023 | 30/06/2024 | 31/12/2023 |
| Até 30 dias | 19.423 | 11.887 | 19.586 | 12.314 |
| Entre 30 e 60 dias | 13.230 | 6.808 | 13.230 | 6.808 |
| Entre 60 e 90 dias | 4.390 | 1.471 | 4.390 | 1.471 |
| Entre 90 e 120 dias | 2.259 | 1.550 | 2.259 | 1.550 |
| Mais de 120 dias | 1.477 | 4.226 | 1.477 | 4.226 |
| | 40.779 | 25.942 | 40.942 | 26.369 |

Notas Explicativas

Os "Valores a faturar" correspondem aos serviços que já haviam sido prestados até 30 de junho de 2024 e 31 de dezembro de 2023, mas que ainda não haviam sido faturados no encerramento dos respectivos períodos. A liberação de faturamento varia de acordo com o processo interno de cada cliente. Os valores acima de 120 dias são de clientes que possuem um processo interno de aprovação complexo e demorado, fato que faz com que o ciclo de faturamento seja mais longo que a média dos demais clientes da Companhia.

6. Despesas antecipadas

| | Controladora | | Consolidado | |
|---|--------------|--------------|--------------|--------------|
| | 30/06/2024 | 31/12/2023 | 30/06/2024 | 31/12/2023 |
| Vale refeição e alimentação (i) | 3.193 | 3.483 | 3.193 | 3.483 |
| Adiantamento de férias | 310 | 1.624 | 315 | 1.624 |
| Renovação de licenças de software | 1.247 | 1.188 | 1.247 | 1.201 |
| Seguros a apropriar | 190 | 423 | 190 | 423 |
| Custo com vistos e licenças de trabalho | - | - | 901 | 820 |
| Adiantamento a fornecedores | 14 | 182 | 19 | 182 |
| Serviços a apropriar | 1.136 | - | 1.136 | - |
| Outras despesas a apropriar | 262 | 472 | 307 | 472 |
| | 6.352 | 7.372 | 7.308 | 8.205 |
| Ativo circulante | 6.236 | 7.268 | 7.192 | 8.101 |
| Ativo não circulante | 116 | 104 | 116 | 104 |

- (i) Referem-se às despesas antecipadas pagas no mês corrente, mas de competência do mês subsequente ao exercício apresentado.

7. Tributos a recuperar e diferidos

a. Impostos a recuperar

| | Controladora | | Consolidado | |
|-----------------------------|--------------|--------------|--------------|--------------|
| | 30/06/2024 | 31/12/2023 | 30/06/2024 | 31/12/2023 |
| PIS e COFINS a recuperar | 2.247 | 1.766 | 2.655 | 1.772 |
| INSS a compensar | 279 | 279 | 279 | 279 |
| ISS a recuperar | 13 | 13 | 13 | 13 |
| Retenção de tributos | - | 1.357 | 350 | 1.390 |
| Outros impostos a compensar | - | - | - | 617 |
| | 2.539 | 3.415 | 3.297 | 4.071 |

b. Imposto de renda e contribuição social diferidos ativo

O imposto de renda e a contribuição social diferidos são registrados para refletir os efeitos fiscais futuros atribuíveis às diferenças temporárias entre a base fiscal dos ativos e passivos e os seus respectivos valores contábeis.

O imposto de renda e a contribuição social diferidos ativo possuem a seguinte origem:

Notas Explicativas

| | Controladora e consolidado | |
|---|----------------------------|---------------|
| | 30/06/2024 | 31/12/2023 |
| Depreciação fiscal | 2.264 | 2.282 |
| Provisão para pagamentos | 88 | 500 |
| Provisão de stock options | 2.395 | 2.198 |
| Provisão trabalhista | 3.727 | 3.510 |
| Provisão para perdas de crédito esperadas | 132 | 307 |
| Arrendamento mercantil | 8.466 | 7.601 |
| Ajuste a valor justo (VJR) | 3.272 | 2.636 |
| Amortização de ativos intangíveis (i) | 421 | 457 |
| Amortização do ágio (ii) | (2.631) | (1.754) |
| | 18.134 | 17.737 |

- (i) Refere-se à amortização da cláusula de não concorrência e relacionamento com clientes, conforme laudos de PPA da TOPi e QDOIS.
- (ii) Refere-se à amortização fiscal do ágio da TOPi e QDOIS, incorporadas em janeiro de 2023, conforme laudos de PPA.

c. Imposto de renda e contribuição social diferidos passivo

O imposto de renda e a contribuição social diferidos passivo possuem a seguinte origem:

| | Controladora e consolidado | |
|------------------------|----------------------------|----------------|
| | 30/06/2024 | 31/12/2023 |
| Arrendamento mercantil | (10.961) | (9.313) |
| | (10.961) | (9.313) |

8. Ativos financeiros

A Companhia realiza investimentos em startups através de contratos de mútuo com opção de conversão em participação societária em uma determinada data.

A estratégia de médio a longo prazo dos ativos é gerar sinergia com os negócios da Companhia, ou uma saída planejada para o momento em que os retornos financeiros sejam favoráveis, dessa forma, são reconhecidos como instrumento financeiro (nível 2).

Os ativos financeiros são avaliados pelo valor justo por meio de resultado e por serem representados por startups de capital fechado e não terem preços cotados em mercado ativo, o valor justo para estes investimentos é mensurado por uma ou múltiplas técnicas de avaliação praticadas pelo mercado, como fluxo de caixa descontado ou múltiplos de receita, considerando a razoabilidade da faixa de valores por elas indicada, sendo a mensuração do valor justo o ponto dentro dessa faixa que melhor represente o valor justo nas circunstâncias, ou através de transações observáveis de mercado, como novas rodadas de investimentos, sendo considerado o Valuation Post Money como nova referência de valor justo para aquele ativo. A Companhia utilizou estas referências para os investimentos ativos em 30 de junho de 2024 e 31 de dezembro de 2023.

Notas Explicativas

Estas startups integram o Innovation Hub da Companhia e se conectam com a sua plataforma de serviços para acelerar a transformação digital nos clientes. Em junho de 2024, fazem parte da carteira as seguintes startups: IU Pay, Jobecam, LegalBot, Certdox, Kobana, Investplay e Agrosmart.

O valor destes investimentos em 30 de junho de 2024 era de R\$7.852 (R\$5.912 em 31 de dezembro de 2023).

| | Controladora e Consolidado | |
|----------------------|-----------------------------------|-------------------|
| | 30/06/2024 | 31/12/2023 |
| Saldo inicial | 5.912 | 5.152 |
| Novos investimentos | 1.940 | 2.514 |
| Ajuste a valor justo | - | (1.754) |
| Saldo final | 7.852 | 5.912 |

9. Transações com partes relacionadas

Os principais saldos em 30 de junho de 2024 e 31 de dezembro de 2023, assim como as transações que influenciaram o resultado do exercício, relativas a operações com partes relacionadas, decorrem de transações entre a Companhia e suas controladas e profissionais-chaves da Administração.

a. Contas a receber

| | Controladora | |
|---------|---------------------|-------------------|
| | 30/06/2024 | 31/12/2023 |
| Inspeon | - | 5 |
| | - | 5 |

b. Mútuo com partes relacionadas

| | Controladora | |
|----------------------|---------------------|-------------------|
| | 30/06/2024 | 31/12/2023 |
| Workfacilit (i) | 550 | 233 |
| | 550 | 233 |
| Ativo circulante | 100 | 75 |
| Ativo não circulante | 450 | 158 |

- (i) O saldo a receber da Workfacilit refere-se à um instrumento particular de mútuo, com carência até agosto de 2027, com pagamento de parcelas mensais, sendo R\$ 100 a vencer até junho de 2025 e R\$ 450 a vencer até agosto de 2027, com incidência de juros de 1% ao mês.

c. Contas a pagar

| | Controladora | |
|-------------|---------------------|-------------------|
| | 30/06/2024 | 31/12/2023 |
| Workfacilit | 10 | 16 |
| | 10 | 16 |

Notas Explicativas

d. Transações que afetaram o resultado

Durante os períodos de três e seis meses findos em 30 de junho de 2023 e 2022, as transações entre partes relacionadas foram as seguintes:

| Receita de serviços | Controladora | | | | Consolidado | | | |
|-----------------------------------|--------------|--------------|--------------|--------------|--------------|--------------|--------------|--------------|
| | 01/04/2024 a | 01/01/2024 a | 01/04/2023 a | 01/01/2023 a | 01/04/2024 a | 01/01/2024 a | 01/04/2023 a | 01/01/2023 a |
| | 30/06/2024 | 30/06/2024 | 30/06/2023 | 30/06/2023 | 30/06/2024 | 30/06/2024 | 30/06/2023 | 30/06/2023 |
| BNDES Think Internacional Inspeon | 380 | 698 | 294 | 601 | 380 | 698 | 294 | 601 |
| | 1.011 | 2.523 | 2.764 | 5.916 | - | - | - | - |
| | 52 | 103 | 65 | 119 | - | - | - | - |
| | 1.443 | 3.324 | 3.123 | 6.636 | 380 | 698 | 294 | 601 |

| Custo de serviços | Controladora | | | | Consolidado | | | |
|-------------------|--------------|--------------|--------------|--------------|--------------|--------------|--------------|--------------|
| | 01/04/2024 a | 01/01/2024 a | 01/04/2023 a | 01/01/2023 a | 01/04/2024 a | 01/01/2024 a | 01/04/2023 a | 01/01/2023 a |
| | 30/06/2024 | 30/06/2024 | 30/06/2023 | 30/06/2023 | 30/06/2024 | 30/06/2024 | 30/06/2023 | 30/06/2023 |
| Workfacilit | (64) | (135) | (115) | (202) | - | - | - | - |
| | (64) | (135) | (115) | (202) | - | - | - | - |

e. Honorários da Administração

A remuneração do pessoal-chave da Administração compreende:

| Remuneração | 30/06/2024 | 30/06/2023 |
|------------------------------|--------------|--------------|
| Salário ou pró-labore | 2.994 | 2.630 |
| Participação de resultados | - | 1.012 |
| Benefícios direto e indireto | 648 | 522 |
| | 3.642 | 4.164 |

Notas Explicativas

10 Investimentos

A seguir são apresentados os detalhes das controladas da Companhia:

a. Detalhes sobre controladas

| Nome da Controlada | Tipo | Investimento da Companhia | | Atividades investidas | Constituição e operação |
|-------------------------------------|----------|---------------------------|------------|-------------------------|-------------------------|
| | | 30/06/2024 | 31/12/2023 | | |
| BRQ IT Services, Inc. | Direto | 100% | 100% | Holding | Estados Unidos |
| Think International, LLC. | Indireto | 100% | 100% | Soluções em informática | Estados Unidos |
| Inspeon Soluções Digitais Ltda. | Direto | 60% | 60% | Soluções em informática | Brasil |
| Workfacilit Soluções Digitais Ltda. | Direto | 51% | 51% | Soluções em informática | Brasil |

b. Informações das controladas

| Controlada | Patrimônio líquido | | | Resultado do exercício | | Total do investimento | | Equivalência patrimonial | |
|------------------------------------|--------------------|---------------|------------------|------------------------|---------------|-----------------------|---------------|--------------------------|--------------|
| | Não | | Participação (%) | Não | | 30/06/2024 | 31/12/2023 | 30/06/2024 | 30/06/2023 |
| | Controladores | controladores | | Controladores | controladores | | | | |
| BRQ IT Services, Inc. | 29.871 | - | 100% | 1.162 | - | 29.871 | 24.909 | 1.162 | (1.170) |
| Inspeon Soluções Digitais Ltda | 3.855 | 2.570 | 60% | 435 | 290 | 3.855 | 3.420 | 435 | (92) |
| Workfacilit Soluções Digitais Ltda | 549 | 527 | 51% | (152) | (147) | 549 | 701 | (152) | 277 |
| TOTAL | 34.275 | 3.097 | | 1.445 | 143 | 34.275 | 29.030 | 1.445 | (985) |

Notas Explicativas

c. Movimentação dos investimentos

| | BRQ IT | Inspeon | Workfacilit | TOPi | QDOIS | Total |
|---|---------------|--------------|-------------|---------------|---------------|---------------|
| Investimentos em 1º de janeiro de 2023 | 27.223 | 3.044 | 218 | 27.875 | 15.611 | 73.971 |
| Aquisição de investimentos | - | - | - | (3.029) | (1.234) | (4.263) |
| Resultado de equivalência patrimonial | (361) | 575 | 740 | - | - | 954 |
| Distribuição de dividendos | - | (199) | (135) | - | - | (334) |
| Variação cambial sobre investimento no exterior | (1.953) | - | - | - | - | (1.953) |
| Transação entre acionistas | - | - | (122) | - | - | (122) |
| Transferência para o intangível (i) | - | - | - | (24.846) | (14.377) | (39.223) |
| Investimentos em 31 de dezembro de 2023 | 24.909 | 3.420 | 701 | - | - | 29.030 |
| Resultado de equivalência patrimonial | 1.162 | 435 | (152) | - | - | 1.445 |
| Variação cambial sobre investimento no exterior | 3.800 | - | - | - | - | 3.800 |
| Investimentos em 30 de junho de 2024 | 29.871 | 3.855 | 549 | - | - | 34.275 |

- (i) Transferência do ágio, relacionamento com clientes e cláusula de não concorrência das entidades TOPi e QDOIS, adquiridas em 2022 em combinação de negócios. Entidades incorporadas em janeiro de 2023.

Todos os investimentos em entidades controladas são contabilizados pelo método da equivalência patrimonial.

A Workfacilit Soluções Digitais Ltda. (“Workfacilit”) foi constituída em 3 de dezembro de 2019 para comercialização do software Atend, plataforma de inovação para gerenciamento e digitalização de processos para canais de atendimento e controle corporativo. A Companhia possui 51% de participação na empresa.

A Inspeon Soluções Digitais Ltda. (“Inspeon”) foi constituída em 10 de dezembro de 2019, com o objetivo de prestar serviços via internet, através da sua plataforma de software multimercado e multirramo para gerenciamento da prestação de serviço de inspeção, auditoria, regulação de sinistros, supervisão de times em campo e relacionamento com cliente A Companhia possui 60% de participação na Inspeon, e seu capital foi totalmente integralizado em agosto de 2021, no montante de R\$300.

Notas Explicativas

d. Outros investimentos

A Companhia possuía mútuo conversível na entidade Payface registrado como ativo financeiro. Em maio de 2022, exerceu seu direito de conversão em ações, passando a ser detentora de 5,31% das ações desta entidade. Em virtude desta transação, os valores foram reclassificados para conta de outros investimentos. Por não haver controle ou influência significativa por parte da Companhia na Payface, o método de equivalência patrimonial não é aplicável a esse investimento. A mensuração é realizada através do valor justo por meio do resultado. Por se tratar de um investimento no exterior, a Companhia apura e contabiliza a variação cambial no período, em conjunto com as mudanças de valor justo do investimento.

Em setembro de 2022, a Companhia investiu R\$1.305, correspondente à 2,7% das ações, em uma nova startup, a EasyCarros, plataforma de gestão de frotas para pequenas e médias locadoras com atuação em todos os pilares da operação, financiamento, compra e venda de veículo. Por não haver controle ou influência significativa por parte da Companhia na EasyCarros, o método de equivalência patrimonial não é aplicável a esse investimento. A mensuração é realizada através do valor justo por meio do resultado. Por se tratar de um investimento no exterior, a Companhia apura e contabiliza a variação cambial no período em conjunto com as mudanças de valor justo do investimento.

| | Controladora e Consolidado | |
|-----------------------------|-----------------------------------|-------------------|
| | 30/06/2024 | 31/12/2023 |
| Saldo inicial | 6.308 | 6.218 |
| Variação cambial Payface | 676 | (355) |
| Ajuste a valor justo | - | 538 |
| Variação cambial EasyCarros | 179 | (93) |
| Saldo final | 7.163 | 6.308 |

Notas Explicativas

11 Imobilizado

| | Controladora | | | | | | | | |
|----------------------------------|---------------------|-------------------------|--------------------------|--------------------------|-------------|----------|--------------------------|-------------------------------------|--------------|
| | Móveis e utensílios | Máquinas e equipamentos | Equipamentos telefônicos | Equipamentos informática | Instalações | Veículos | Imobilizado em andamento | Benfeitorias em imóvel de terceiros | Total |
| Em 1º de janeiro de 2023 | | | | | | | | | |
| Saldo inicial | 665 | 13 | 12 | 11.022 | 37 | 203 | 1.035 | 133 | 13.120 |
| Aquisições | - | - | - | 731 | - | - | 280 | - | 1.011 |
| Baixas do custo | (1.236) | - | (108) | (4.693) | (32) | (265) | - | (211) | (6.545) |
| Baixas da depreciação | 1.087 | - | 108 | 4.613 | 5 | 66 | - | 123 | 6.002 |
| Transferência | - | - | - | 525 | - | - | (525) | - | - |
| Depreciação | (149) | (1) | (10) | (6.219) | (3) | (4) | - | (45) | (6.431) |
| Saldo contábil, líquido | 367 | 12 | 2 | 5.979 | 7 | - | 790 | - | 7.157 |
| Em 31 de dezembro de 2023 | | | | | | | | | |
| Custo | 1.956 | 16 | 382 | 34.874 | 84 | 154 | 790 | 3.595 | 41.851 |
| Depreciação acumulada | (1.589) | (4) | (380) | (28.895) | (77) | (154) | - | (3.595) | (34.694) |
| Saldo contábil, líquido | 367 | 12 | 2 | 5.979 | 7 | - | 790 | - | 7.157 |
| Em 1º de janeiro de 2024 | | | | | | | | | |
| Saldo inicial | 367 | 12 | 2 | 5.979 | 7 | - | 790 | - | 7.157 |
| Aquisições | - | - | - | 88 | 5 | - | 1.169 | - | 1.262 |
| Baixas do custo | (688) | (11) | (38) | (4.281) | (28) | - | - | (87) | (5.133) |
| Baixas da depreciação | 499 | 4 | 36 | 4.265 | 21 | - | - | 87 | 4.912 |
| Transferência | - | - | - | 414 | - | - | (414) | - | - |
| Depreciação | (32) | - | - | (2.320) | - | - | - | - | (2.352) |
| Saldo contábil, líquido | 146 | 5 | - | 4.145 | 5 | - | 1.545 | 0 | 5.846 |
| Em 30 de junho de 2024 | | | | | | | | | |
| Custo | 1.268 | 5 | 344 | 31.095 | 61 | 154 | 1.545 | 3.508 | 37.980 |
| Depreciação acumulada | (1.122) | - | (344) | (26.950) | (56) | (154) | - | (3.508) | (32.134) |
| Saldo contábil, líquido | 146 | 5 | - | 4.145 | 5 | - | 1.545 | 0 | 5.846 |
| Vida útil estimada (anos) | 12 | 20 | 10 | 3 | 20 | 5 | - | 5 | |

Notas Explicativas

| | Consolidado | | | | | | | | |
|----------------------------------|---------------------|-------------------------|--------------------------|--------------------------|-------------|----------|--------------------------|-------------------------------------|--------------|
| | Móveis e utensílios | Máquinas e Equipamentos | Equipamentos telefônicos | Equipamentos informática | Instalações | Veículos | Imobilizado em andamento | Benfeitorias em imóvel de terceiros | Total |
| Em 1º de janeiro de 2023 | | | | | | | | | |
| Saldo inicial | 715 | 21 | 12 | 11.545 | 49 | 202 | 1.035 | 134 | 13.713 |
| Aquisições | - | - | - | 1.305 | - | - | 280 | - | 1.585 |
| Baixas do custo | (1.236) | - | (108) | (4.693) | (32) | (264) | - | (212) | (6.545) |
| Variação cambial | - | - | - | (102) | - | - | - | - | (102) |
| Baixas da depreciação | 1.087 | - | 108 | 4.613 | 5 | 66 | - | 123 | 6.002 |
| Transferência | - | - | - | 525 | - | - | (525) | - | - |
| Depreciação | (149) | (1) | (10) | (6.895) | (3) | (4) | - | (45) | (7.107) |
| Saldo contábil, líquido | 417 | 20 | 2 | 6.298 | 19 | - | 790 | - | 7.546 |
| Em 31 de dezembro de 2023 | | | | | | | | | |
| Custo | 1.990 | 26 | 382 | 36.097 | 92 | 155 | 790 | 3.594 | 43.126 |
| Variação cambial acumulada | - | - | - | 226 | - | - | - | - | 226 |
| Depreciação acumulada | (1.573) | (6) | (380) | (30.025) | (73) | (155) | - | (3.594) | (35.806) |
| Saldo contábil, líquido | 417 | 20 | 2 | 6.298 | 19 | - | 790 | - | 7.546 |
| Em 1º de janeiro de 2024 | | | | | | | | | |
| Saldo inicial | 417 | 20 | 2 | 6.298 | 19 | - | 790 | - | 7.546 |
| Aquisições | - | - | - | 179 | 5 | - | 1.169 | - | 1.353 |
| Baixas do custo | (688) | (11) | (38) | (4.281) | (28) | - | - | (87) | (5.133) |
| Variação cambial | - | - | - | 403 | - | - | - | - | 403 |
| Baixas da depreciação | 499 | 4 | 36 | 4.265 | 21 | - | - | 87 | 4.912 |
| Transferência | - | - | - | 414 | - | - | (414) | - | - |
| Depreciação | (52) | - | - | (2.918) | (8) | - | - | - | (2.978) |
| Saldo contábil, líquido | 176 | 13 | - | 4.360 | 9 | - | 1.545 | 0 | 6.103 |
| Em 30 de junho de 2024 | | | | | | | | | |
| Custo | 1.302 | 15 | 344 | 32.409 | 69 | 155 | 1.545 | 3.507 | 39.346 |
| Variação cambial acumulada | - | - | - | 629 | - | - | - | - | 629 |
| Depreciação acumulada | (1.126) | (2) | (344) | (28.678) | (60) | (155) | - | (3.507) | (33.872) |
| Saldo contábil, líquido | 176 | 13 | - | 4.360 | 9 | - | 1.545 | 0 | 6.103 |
| Vida útil estimada (anos) | 12 | 20 | 10 | 3 | 20 | 5 | - | 5 | |

Em 30 de junho de 2024 e 31 de dezembro de 2023, a Companhia não possui indicativos de perda por redução ao valor recuperável e ativos em estado ocioso. A Companhia não possui ativos com titularidade restrita ou oferecidos como garantia de obrigações.

Existem ativos líquidos de depreciação no montante de R\$ 3.237 (R\$4.876 em 31 de dezembro de 2023) obtidos mediante contratos de arrendamento mercantil, com cláusulas de opção de compra no final do contrato, que em média é de 3 anos (vide nota explicativa 14b).

Notas Explicativas

12 Intangível

| | Controladora | | | | | | Total |
|----------------------------------|---------------------------|--------------|-------------------|---------------|-----------------------------|------------------------------|---------------|
| | Custos de desenvolvimento | Software | Marcas e patentes | Ágio (*) | Relacionamento com clientes | Cláusula de não concorrência | |
| Em 1º de janeiro de 2023 | | | | | | | |
| Saldo inicial | 4.966 | 1.894 | 2 | 13.569 | 3.489 | 377 | 24.297 |
| Adição | 6.021 | - | 3 | 25.798 | 10.823 | 2.600 | 45.245 |
| Baixa | - | - | - | - | - | - | - |
| Transferências | (7.178) | 7.178 | - | - | - | - | - |
| Baixas da amortização | - | - | - | - | - | - | - |
| Amortização | - | (3.097) | - | - | (1.872) | (514) | (5.483) |
| Saldo contábil, líquido | 3.809 | 5.975 | 5 | 39.367 | 12.440 | 2.463 | 64.059 |
| Em 31 de dezembro de 2023 | | | | | | | |
| Custo | 3.809 | 21.015 | 5 | 39.367 | 14.781 | 3.088 | 82.065 |
| Amortização acumulada | - | (15.040) | - | - | (2.341) | (625) | (18.006) |
| Saldo contábil, líquido | 3.809 | 5.975 | 5 | 39.367 | 12.440 | 2.463 | 64.059 |
| Em 1º de janeiro de 2024 | | | | | | | |
| Saldo inicial | 3.809 | 5.975 | 5 | 39.367 | 12.440 | 2.463 | 64.059 |
| Adição | 3.596 | 102 | - | - | - | - | 3.698 |
| Baixa | - | (57) | - | - | - | - | (57) |
| Baixas da amortização | - | 57 | - | - | - | - | 57 |
| Amortização | - | (1.769) | - | - | (935) | (257) | (2.961) |
| Saldo contábil, líquido | 7.405 | 4.308 | 5 | 39.367 | 11.505 | 2.206 | 64.796 |
| Em 30 de junho de 2024 | | | | | | | |
| Custo | 7.405 | 21.060 | 5 | 39.367 | 14.781 | 3.088 | 85.706 |
| Amortização acumulada | - | (16.752) | - | - | (3.276) | (882) | (20.910) |
| Saldo contábil, líquido | 7.405 | 4.308 | 5 | 39.367 | 11.505 | 2.206 | 64.796 |
| Vida útil estimada (anos) | | 3,0 | | | 8,7 | 4,3 | |

No período de seis meses findo em 30 de junho de 2024 a Administração da Companhia, avaliou as premissas utilizadas em 31 de dezembro de 2023 para a recuperabilidade dos seus ativos e não identificou a necessidade de provisão para perda nas informações financeiras intermediárias.

Notas Explicativas

| | Consolidado | | | | | | | | |
|----------------------------------|---------------------------|--------------|-------------------|---------------|---------------------------------|----------------------------------|-----------------|----------|---------------|
| | Custos de desenvolvimento | Software | Marcas e patentes | Ágio (*) | Relacionamento com clientes (i) | Cláusula de não concorrência (i) | Impairment Ágio | Outros | Total |
| Em 1º de janeiro de 2023 | | | | | | | | | |
| Saldo inicial | 6.295 | 3.022 | 4 | 48.177 | 12.717 | 3.011 | (691) | - | 72.535 |
| Adição | 6.781 | 1.440 | 3 | - | - | - | - | - | 8.224 |
| Transferência | (7.178) | 7.178 | - | - | - | - | - | - | - |
| Ajuste de conversão | - | - | - | (1.101) | - | - | - | - | (1.101) |
| Amortização | - | (3.097) | - | - | (1.872) | (514) | - | - | (5.483) |
| Saldo contábil, líquido | 5.898 | 8.543 | 7 | 47.076 | 10.845 | 2.497 | (691) | - | 74.175 |
| Em 31 de dezembro de 2023 | | | | | | | | | |
| Custo | 5.898 | 23.716 | 7 | 42.219 | 14.465 | 3.497 | (691) | 73 | 89.184 |
| Ajuste de conversão acumulada | - | - | - | 4.857 | - | - | - | 18 | 4.875 |
| Amortização acumulada | - | (15.173) | - | - | (3.620) | (1.000) | - | (91) | (19.884) |
| Saldo contábil, líquido | 5.898 | 8.543 | 7 | 47.076 | 10.845 | 2.497 | (691) | - | 74.175 |
| Em 1º de janeiro de 2024 | | | | | | | | | |
| Saldo inicial | 5.898 | 8.543 | 7 | 47.076 | 10.845 | 2.497 | (691) | - | 74.175 |
| Adição | 5.243 | 102 | - | - | - | - | - | - | 5.345 |
| Transferências | (2.509) | 2.509 | - | - | - | - | - | - | - |
| Ajuste de conversão | - | - | - | (869) | - | - | - | - | (869) |
| Amortização | - | (1.769) | - | - | (935) | (257) | - | - | (2.961) |
| Saldo contábil, líquido | 8.632 | 9.385 | 7 | 46.207 | 9.910 | 2.240 | (691) | - | 75.690 |
| Em 30 de junho de 2024 | | | | | | | | | |
| Custo | 8.632 | 26.327 | 7 | 42.219 | 14.465 | 3.497 | (691) | 73 | 94.529 |
| Ajuste de conversão acumulada | - | - | - | 3.988 | - | - | - | 18 | 4.006 |
| Amortização acumulada | - | (16.942) | - | - | (4.555) | (1.257) | - | (91) | (22.845) |
| Saldo contábil, líquido | 8.632 | 9.385 | 7 | 46.207 | 9.910 | 2.240 | (691) | - | 75.690 |
| Vida útil estimada (anos) | | 3 | | | 8,7 | 4,3 | | | |

(*) Refere-se:

- Ágio pago pela aquisição de 100% da ThinkInternational, LLC. pela BRQ IT Services, Inc., no valor de R\$6.840, (valor de aquisição R\$2.852 e ajuste de conversão no valor de R\$4.670).
- Ágio pago pela aquisição de 100% da BMSIX em 2021, no valor de R\$10.254, 100% da Livetouch em 2021, no valor de R\$3.315, 100% da TOPi em 2022, no valor de R\$15.730 e 100% da QDOIS em 2022, no valor de R\$10.068.

No período de seis meses findo em 30 de junho de 2024 a Administração da Companhia, avaliou as premissas utilizadas em 31 de dezembro de 2023 para a recuperabilidade dos seus ativos e não identificou a necessidade de provisão para perda nas informações financeiras intermediárias.

Notas Explicativas**13 Fornecedores**

| | Controladora | | Consolidado | |
|-------------------------------|---------------------|-------------------|--------------------|-------------------|
| | 30/06/2024 | 31/12/2023 | 30/06/2024 | 31/12/2023 |
| Fornecedores nacionais | 2.241 | 1.377 | 2.598 | 1.756 |
| Fornecedores estrangeiros | 204 | 73 | 2.953 | 3.651 |
| Partes relacionadas (Nota 9c) | 10 | 16 | - | - |
| | 2.455 | 1.466 | 5.551 | 5.407 |

14 Empréstimos e financiamentos

| | Controladora | | Consolidado | |
|---|---------------------|-------------------|--------------------|-------------------|
| | 30/06/2024 | 31/12/2023 | 30/06/2024 | 31/12/2023 |
| Empréstimos bancários (a) | - | - | 50 | 141 |
| Financiamentos por arrendamento mercantil (b) | 1.661 | 3.759 | 1.661 | 3.759 |
| | 1.661 | 3.759 | 1.711 | 3.900 |
| Passivo circulante | 1.465 | 3.191 | 1.515 | 3.332 |
| Passivo não circulante | 196 | 568 | 196 | 568 |

a. Empréstimos bancários

| | Taxa efetiva | Consolidado | |
|------------------------------|---------------------|--------------------|-------------------|
| | | 30/06/2024 | 31/12/2023 |
| Banco Itaú - Capital de Giro | 2,46% a.m | 50 | 141 |
| | | 50 | 141 |
| Passivo circulante | | 50 | 110 |
| Passivo não circulante | | - | 31 |

Os empréstimos possuem vencimento conforme demonstrado a seguir:

| | Consolidado | |
|---------------------------------|--------------------|-------------------|
| | 30/06/2024 | 31/12/2023 |
| Até um ano | 50 | 110 |
| Acima de um ano e até dois anos | - | 31 |
| | 50 | 141 |

Notas Explicativas

A movimentação do empréstimo está demonstrada conforme abaixo:

| | Consolidado | |
|-------------------------|-------------|------------|
| | 30/06/2024 | 31/12/2023 |
| Saldo inicial | 141 | 134 |
| Ingressos | 63 | 69 |
| Encargos | 40 | 8 |
| (-) Amortização | (191) | (66) |
| (-) Pagamentos de juros | (3) | (4) |
| Saldo final | 50 | 141 |

A Companhia não possui contratos de empréstimos com cláusulas financeiras restritivas (*Covenants*).

b. Financiamentos por arrendamento mercantil

| | Taxa efetiva | Controladora e Consolidado | |
|------------------------|--------------------|----------------------------|--------------|
| | | 30/06/2024 | 31/12/2023 |
| Santander Leasing S.A. | 0,94% a 1,24% a.m. | 1.661 | 3.759 |
| | | 1.661 | 3.759 |
| Passivo circulante | | 1.465 | 3.191 |
| Passivo não circulante | | 196 | 568 |

Os financiamentos por arrendamento mercantil possuem vencimento conforme demonstrado a seguir:

| | Controladora e Consolidado | | | |
|---------------------------------|----------------------------|--------------|---------------|--------------|
| | Valor contábil | | Valor nominal | |
| | 30/06/2024 | 31/12/2023 | 30/06/2024 | 31/12/2023 |
| Até um ano | 1.465 | 3.191 | 1.595 | 3.501 |
| Acima de um ano e até dois anos | 196 | 568 | 180 | 588 |
| | 1.661 | 3.759 | 1.775 | 4.089 |

A movimentação dos financiamentos por arrendamento mercantil da Companhia é a seguinte:

| | Controladora e Consolidado | |
|---------------------|----------------------------|--------------|
| | 30/06/2024 | 31/12/2023 |
| Saldo inicial | 3.759 | 8.579 |
| Encargos | 310 | 1.011 |
| Amortização | (2.131) | (4.821) |
| Pagamentos de juros | (277) | (1.010) |
| Saldo final | 1.661 | 3.759 |

Notas Explicativas

15 Debêntures

Em 27 de março de 2020, a Companhia realizou a 1ª emissão de debêntures simples, não conversíveis em ações, no montante total de R\$60.000, como parte da sua estratégia financeira. O saldo é composto da seguinte maneira:

| | Taxa efetiva | Controladora e consolidado | |
|------------------------|--------------|----------------------------|---------------|
| | | 30/06/2024 | 31/12/2023 |
| Bradesco | 6,4% a.a. | 11.104 | 18.751 |
| (-) Custo de transação | | (125) | (429) |
| | | 10.979 | 18.322 |
| Passivo circulante | | 10.979 | 14.584 |
| Passivo não circulante | | - | 3.738 |

A debênture terá pagamento mensal de juros e principal após 12 meses de carência, sendo o vencimento final em 18 de março de 2025. O recurso obtido tem como finalidade a realização de investimentos e reforço de capital de giro.

A dívida tem garantia real o contrato de prestação de serviços entre Bradesco e BRQ e garantia adicional fidejussória registrada no Cartório de Registros e Documentos da Cidade de Barueri.

A debênture possui vencimento conforme demonstrado a seguir:

| | Controladora e Consolidado | | | |
|---------------------------------|----------------------------|---------------|---------------|---------------|
| | Valor contábil | | Valor nominal | |
| | 30/06/2024 | 31/12/2023 | 30/06/2024 | 31/12/2023 |
| Até um ano | 10.979 | 14.584 | 11.250 | 14.907 |
| Acima de um ano e até dois anos | - | 3.738 | - | 3.750 |
| | 10.979 | 18.322 | 11.250 | 18.657 |

A movimentação da debênture está demonstrada conforme abaixo:

| | Controladora e consolidado | |
|-------------------------|----------------------------|---------------|
| | 30/06/2024 | 31/12/2023 |
| Saldo inicial | 18.322 | 33.044 |
| Juros e encargos | 1.030 | 4.050 |
| (-) Amortizações | (7.500) | (15.000) |
| (-) Pagamentos de juros | (873) | (3.772) |
| Saldo final | 10.979 | 18.322 |

Compromissos financeiros – Cláusulas restritivas (*covenants*)

Como forma de monitoramento da situação financeira da Companhia pelos credores envolvidos no contrato da debênture, foi negociado uma cláusula financeira restritiva (*covenants*).

A Companhia acompanha o índice financeiro de sua capacidade de endividamento, que mede o nível de endividamento líquido em relação ao EBITDA dos últimos 12 meses. Conforme definido em contrato, este índice não poderá ser superior a 2,5 vezes.

O não cumprimento do índice, por dois trimestres consecutivos ou alternados, implica na possibilidade de antecipação do vencimento da dívida. Em 30 de junho de 2024, a Companhia estava em cumprimento dos termos dos *covenants*.

Notas Explicativas

16 Salários e encargos sociais

| | Controladora | | Consolidado | |
|---------------------------|---------------|---------------|---------------|---------------|
| | 30/06/2024 | 31/12/2023 | 30/06/2024 | 31/12/2023 |
| Provisão para férias | 29.977 | 31.462 | 30.408 | 31.878 |
| INSS a pagar | 2.966 | 3.198 | 3.124 | 3.304 |
| FGTS a recolher | 2.372 | 2.560 | 2.388 | 2.590 |
| Provisão custos pessoal | - | 1.330 | - | 1.330 |
| Provisão para 13º salário | 461 | - | 587 | - |
| Salários a pagar | 8.028 | 1 | 9.767 | 1.505 |
| Outros valores a pagar | 727 | 456 | 907 | 515 |
| | 44.531 | 39.007 | 47.181 | 41.122 |

17 Impostos e contribuições a recolher

| | Controladora | | Consolidado | |
|---|--------------|---------------|--------------|---------------|
| | 30/06/2024 | 31/12/2023 | 30/06/2024 | 31/12/2023 |
| IRRF a recolher sobre a folha de pagamento | 3.331 | 6.338 | 3.429 | 6.442 |
| Contribuição previdenciária sobre a receita bruta | 3.241 | 3.440 | 3.241 | 3.440 |
| ISS a recolher | 1.309 | 1.857 | 1.384 | 1.905 |
| PGNF - Acordo de transação individual (i) | 1.124 | 7.904 | 1.124 | 7.904 |
| Outros impostos e contribuições a recolher | 216 | 34 | 249 | 61 |
| | 9.221 | 19.573 | 9.427 | 19.752 |

- (i) Em 02 de setembro de 2021 o acordo de transação individual referente ao auto de infração de recolhimento a menor das contribuições previdenciárias sobre participação nos lucros e resultados da BRQ foi deferido e consolidado. O pagamento será efetuado em 36 parcelas.

18 Direito de uso e passivo de arrendamento

A Companhia possui obrigações originadas de contratos de aluguel e caracterizados como arrendamento financeiro de acordo com CPC 06 (R2) / IFRS 16.

a. Ativo de direito de uso

| | Controladora e consolidado | |
|--|----------------------------|------------|
| | 30/06/2024 | 31/12/2023 |
| Saldo inicial | 697 | 2.391 |
| Atualização dos contratos (desmobilização) | - | (911) |
| Depreciação | (342) | (783) |
| Saldo final | 355 | 697 |

b. Passivos de arrendamento

Os contratos de arrendamento com terceiros da Companhia são indexados pelo IGPM e são reconhecidos na demonstração do resultado, quando incorridos.

Notas Explicativas

Os passivos de arrendamento possuem vencimentos conforme demonstrado a seguir:

| | Controladora e consolidado | | | |
|---------------------------------|----------------------------|------------|---------------|------------|
| | Valor contábil | | Valor nominal | |
| | 30/06/2024 | 31/12/2023 | 30/06/2024 | 31/12/2023 |
| Até um ano | 365 | 684 | 377 | 723 |
| Acima de um ano e até dois anos | 8 | 13 | 8 | 14 |
| | 373 | 697 | 385 | 737 |
| Passivo circulante | 365 | 684 | 377 | 723 |
| Passivo não circulante | 8 | 13 | 8 | 14 |

A movimentação dos passivos de arrendamento da Companhia é a seguinte:

| | Controladora e consolidado | |
|--|----------------------------|------------|
| | 30/06/2024 | 31/12/2023 |
| Saldo inicial | 697 | 2.462 |
| Atualização dos contratos (desmobilização) | - | (911) |
| Encargos | 30 | 172 |
| (-) Pagamentos | (354) | (1.026) |
| Saldo final | 373 | 697 |

A maturidade dos passivos de arrendamento da Companhia é a seguinte:

| | Controladora e Consolidado | |
|---|----------------------------|------------|
| | 30/06/2024 | 31/12/2023 |
| 2024 | 368 | 723 |
| 2025 | 14 | 14 |
| Total de valores não descontados | 382 | 737 |
| Juros | (9) | (40) |
| | 373 | 697 |

A Companhia chegou à sua taxa de desconto de 12,41% a.a (taxa referencial BM&FBovespa da Dlxpré, 252 dias úteis, obtida na B3) com base em uma ponderação das taxas de juros livres de risco observadas no mercado brasileiro, para os prazos de seus contratos, ajustadas à realidade da Companhia (spread de crédito). Os spreads foram obtidos com base nas atuais operações de créditos da Companhia.

Conforme base de conclusão 161 e 162 do IASB, referências do IFRS16/ CPC06(R2) e do Ofício-Circular CVM SNC/SEP 02/2019, a Administração utilizou a taxa incremental como critério para os cálculos dos ativos e passivos escopo do IFRS16/CPC06 (R2) e assim estão apresentados no balanço da Companhia.

A Administração entende que a taxa utilizada representa o fluxo de caixa mais próximo do real e estão alinhados com as características dos contratos de arrendamento, conforme determina o item 27b do ofício da CVM.

Notas Explicativas

19 Provisão para contingências

A Companhia é ré em ações judiciais e processos administrativos perante vários tribunais e órgãos governamentais, decorrentes do curso normal das suas operações, envolvendo questões trabalhistas e tributárias.

A Administração, com base em informações de seus assessores jurídicos, análise das demandas judiciais pendentes e, quanto às ações trabalhistas, com base na experiência anterior referente às quantias reivindicadas, constituiu provisão em montante considerado suficiente para cobrir as prováveis perdas estimadas com as ações em curso, como segue:

| | Controladora e consolidado | |
|-----------------------------------|----------------------------|---------------|
| | 30/06/2024 | 31/12/2023 |
| Trabalhistas (i) | 9.449 | 8.809 |
| Tributárias (ii) | - | 1.500 |
| Cíveis | - | 15 |
| Saldos no final do período | 9.449 | 10.324 |

- (i) Foram analisadas as causas que tiveram movimentação processual significativa em 2024, cujos últimos recursos sinalizavam pouca chance de êxito, constituindo complemento de provisão.
- (ii) Em janeiro de 2024 foi realizado o pagamento efetivo e a reversão da provisão do que trata auto de infração do recolhimento de IRPJ. Em 27 de março de 2012, a Companhia recebeu auto de infração da Receita Federal do Brasil em face de suposto recolhimento a menor de IRPJ referente ao 3º trimestre de 2006.

Abaixo, apresentamos a movimentação da provisão:

| | Controladora e consolidado | |
|-----------------------------------|----------------------------|---------------|
| | 30/06/2024 | 31/12/2023 |
| Saldos no início do período | 10.324 | 5.250 |
| Constituição | 1.937 | 9.739 |
| (-) Reversão de provisão | (2.812) | (4.665) |
| Saldos no final do período | 9.449 | 10.324 |

Abaixo, apresentamos os pagamentos efetuados de contingência:

| | Controladora e consolidado | |
|--------------------------|----------------------------|------------|
| | 30/06/2024 | 31/12/2023 |
| (-) Pagamentos efetuados | (2.666) | (2.541) |

Adicionalmente, a Companhia é parte em ações tributárias e trabalhistas, avaliadas pelos assessores jurídicos como sendo de risco possível de perda, para os quais não foram constituídas quaisquer provisões para cobrir eventuais riscos. Os valores envolvidos nessas ações são os seguintes:

| | Controladora e consolidado | |
|--------------|----------------------------|----------------|
| | 30/06/2024 | 31/12/2023 |
| Tributárias | 102.644 | 96.402 |
| Trabalhistas | 3.966 | 8.019 |
| Cível | 986 | - |
| | 107.596 | 104.421 |

Notas Explicativas

a. Tributárias

Auto de infração - Recolhimento de ISS

Em 28 de agosto de 2015, a Companhia recebeu autos de infração da Secretaria Municipal de Fazenda do Rio de Janeiro em face do suposto não recolhimento do ISS. A avaliação da Administração, com base em opinião de seus assessores jurídicos, é de perda possível por parte da Companhia, e o montante envolvido é de R\$100.623 (R\$94.364 em 31 de dezembro de 2023).

Processos administrativos – Pedidos de compensação

A Companhia recebeu despachos decisórios da Receita Federal do Brasil informando que as compensações solicitadas não foram homologadas. A avaliação da Administração, com base em opinião de seus assessores jurídicos, é de perda possível por parte da Companhia, e o montante envolvido é de R\$2.021 (R\$2.038 em 31 de dezembro de 2023).

b. Trabalhistas

A Companhia mantém provisão para determinados processos e, com base na opinião de seus assessores jurídicos, estima que o valor total de R\$3.966 em 30 de junho de 2024 é de perda possível (R\$8.019 em 31 de dezembro de 2023).

c. Cíveis

A Companhia mantém provisão para uma ação de cobrança e, com base na opinião de seus assessores jurídicos, estima que o valor total de R\$986 em 30 de junho de 2024 é de perda possível (R\$ 986 em 31 de dezembro de 2023 com probabilidade remota).

d. Depósitos judiciais

Abaixo estão demonstrados os depósitos judiciais vinculados e não vinculados a processos provisionados, classificados no grupo de ativo não circulante:

| | Controladora e consolidado | |
|--------------|----------------------------|--------------|
| | 30/06/2024 | 31/12/2023 |
| Trabalhistas | 2.542 | 2.060 |
| Tributário | 110 | 110 |
| | 2.652 | 2.170 |

20 Receitas diferidas

| | Controladora | | Consolidado | |
|------------------------------|---------------|--------------|---------------|--------------|
| | 30/06/2024 | 31/12/2023 | 30/06/2024 | 31/12/2023 |
| Adiantamento de clientes (i) | 6.556 | 4.944 | 6.564 | 4.951 |
| Comissões antecipadas (ii) | 3.667 | - | 3.667 | 472 |
| | 10.223 | 4.944 | 10.231 | 5.423 |
| Passivo circulante | 7.356 | 4.944 | 7.364 | 5.423 |
| Passivo não circulante | 2.867 | - | 2.867 | - |

Notas Explicativas

- (i) O montante registrado em “Adiantamento de clientes” refere-se aos valores recebidos antecipadamente de clientes, cujos serviços não foram prestados até o encerramento do período em análise; à medida que os serviços são entregues, a Companhia reconhece esses valores como receita no resultado, diminuindo, conseqüentemente, os valores registrados nesta rubrica.
- (ii) A Companhia recebeu o valor de R\$4.000 em abril de 2024 como comissão decorrente do contrato de fidelização de operações bancárias firmado em fevereiro de 2024 com os funcionários pertencentes à sua folha de pagamento, pelo período de 5 (cinco) anos; mensalmente são registrados no resultado a parcela referente 1/60 do montante total.

21 Obrigações por aquisição de investimentos

As obrigações por aquisição dos investimentos referem-se aos valores devidos aos quotistas anteriores das empresas adquiridas negociadas com pagamento contingente. As obrigações estão registradas no passivo circulante e não circulante, conforme segue:

| | Controladora e consolidado | |
|------------------------------|----------------------------|------------|
| | 30/06/2024 | 31/12/2023 |
| Contraprestação contingente: | | |
| BMSIX | 12.491 | 11.831 |
| TOPi | 22.365 | 21.590 |
| QDOIS | 5.751 | 5.457 |
| | 40.607 | 38.878 |
| Passivo circulante | 17.887 | 350 |
| Passivo não circulante | 22.720 | 38.528 |

As parcelas têm vencimento conforme tabelas abaixo:

| 30/06/2024 | BMSIX | TOPi | QDois | Total |
|------------|---------------|---------------|--------------|---------------|
| 2025 | 12.491 | 8.454 | 5.751 | 26.696 |
| 2026 | - | 7.175 | - | 7.175 |
| 2027 | - | 6.736 | - | 6.736 |
| | 12.491 | 22.365 | 5.751 | 40.607 |

| 31/12/2023 | BMSIX | TOPi | QDois | Total |
|--------------|---------------|---------------|--------------|---------------|
| 2024 | 350 | - | - | 350 |
| 2025 | 11.481 | 7.679 | 5.457 | 24.617 |
| 2026 | - | 7.175 | - | 7.175 |
| 2027 | - | 6.736 | - | 6.736 |
| Total | 11.831 | 21.590 | 5.457 | 38.878 |

| | Controladora e consolidado | |
|--------------------------------------|----------------------------|---------------|
| | 30/06/2024 | 31/12/2023 |
| Saldo inicial | 38.878 | 39.552 |
| Atualização da prestação contingente | 2.079 | 2.376 |
| Pagamento | (350) | (3.050) |
| | 40.607 | 38.878 |

22 Patrimônio líquido

Capital social

O capital social autorizado é de 141.163.000 ações ordinárias, todas escriturais e sem valor nominal.

O capital social subscrito e integralizado em 30 de junho de 2024 e 31 de dezembro de 2023 é de R\$56.277 representado por 133.186.083 ações, totalmente integralizadas em moeda corrente nacional conforme abaixo:

Notas Explicativas

| Acionistas | 30/06/2024 | | 31/12/2023 | |
|--------------------------------------|--------------------|----------------|--------------------|----------------|
| | Ações nominativas | % participação | Ações nominativas | % participação |
| Benjamin Ribeiro Quadros | 49.400.613 | 37,09% | 49.400.613 | 37,09% |
| BNDESPAR Participações S.A. | 29.870.100 | 22,43% | 29.870.100 | 22,43% |
| Antonio Eduardo Pimentel Rodrigues | 24.700.307 | 18,55% | 24.700.307 | 18,55% |
| Mônica de Araujo Pereira | 12.350.153 | 9,27% | 12.350.153 | 9,27% |
| Andrea Ribeiro Quadros | 12.350.153 | 9,27% | 12.350.153 | 9,27% |
| Aquisição por funcionários | 3.394.541 | 2,55% | 3.838.672 | 2,88% |
| Total em poder dos acionistas | 132.065.867 | 99,16% | 132.509.998 | 99,49% |
| Ações em tesouraria | 1.120.216 | 0,84% | 676.085 | 0,51% |
| Total de ações emitidas | 133.186.083 | 100,00% | 133.186.083 | 100,00% |

Cada ação ordinária, isoladamente, dá direito a voto nas deliberações das Assembleias Gerais.

Ações em tesouraria

As ações em tesouraria poderão, no futuro, ser entregues a outros beneficiários do plano de opção de ações.

Reserva de capital

É representada pelos valores pagos pela Companhia e que não transitam pelo resultado, sendo constituída pela aquisição de 20% da participação da ThinkInternational pela controlada BRQ IT, além do registro da provisão do plano de opção de compra de ações.

Reserva legal

É constituída à razão de 5% do lucro líquido apurado quando do encerramento de cada exercício social nos termos do art. 193 da Lei nº 6.404/76, até o limite de 20% do capital social.

Reserva de retenção de lucros

É constituída, de acordo com o art. 196 da Lei nº 11.638/07, para atender às necessidades de recursos adicionais para fazer frente ao plano de investimentos proposto, quando do encerramento de cada exercício social.

Dividendos

O Estatuto da Companhia prevê a distribuição de dividendos mínimos obrigatórios equivalentes à 25% do lucro líquido, calculado na forma do artigo 202 da Lei 6.404/76 e alterações posteriores, quando do encerramento de cada exercício social.

A movimentação dos dividendos é como segue:

| | Controladora | Consolidado |
|---|---------------|---------------|
| Saldos em 1º de janeiro de 2023 | 20.273 | 20.403 |
| Dividendos mínimos obrigatórios de 2023 | 17.343 | 17.588 |
| (-) Dividendos distribuídos | (20.273) | (20.401) |
| Saldo em 31 de dezembro de 2023 | 17.343 | 17.590 |
| (-) Dividendos distribuídos | (17.343) | (17.489) |
| Saldo em 30 de junho de 2024 | - | 101 |

Notas Explicativas

Dividendos adicionais aprovado pelo Conselho de Administração e distribuídos, conforme AGO de 19 de abril de 2024.

Ajustes de avaliação patrimonial

A Companhia reconhece a variação cambial sobre investimentos em controladas no exterior (ajustes acumulados de conversão) nesta rubrica.

Plano de opção de compra de ações

O plano de opções consiste no direito de compra de certa quantidade de ações da Companhia, cedido ao funcionário beneficiário do programa, a um determinado preço de exercício por ação - ou preço de compra da ação - que deve ser exercido em um período, ou prazo de exercício.

Na data do exercício do direito, as ações alienadas ao beneficiário do plano primário devem ser objeto de uma nova subscrição ou devem estar em tesouraria. No plano, os demais acionistas da Companhia não têm direito de subscrição sobre as ações destinadas aos planos de opções. O beneficiário do plano pode exercer o direito de compra das ações disponibilizadas a partir de uma das datas de maturação (vesting date) do plano.

1º Plano

No dia 02 de setembro de 2011 foi registrado em Ata de Assembleia Geral Extraordinária (“AGE”) a deliberação que aprovou o "Plano de Opção de Compra de Ações Preferenciais Classe B". Em ata de AGE realizada em 13 de julho de 2012 foi deliberada a aprovação de alteração de quantidade de ações preferenciais classe B para a execução do plano de opções, que passaram a corresponder a 8% do capital social da Companhia. Em 29 de abril de 2015, em função da aprovação da conversão da totalidade das ações preferenciais da Companhia em ações ordinárias, foi deliberado, através de ata de AGE, a alteração do regulamento do plano que passou a figurar como “Plano de Opção de Compra de Ações Ordinárias”.

Notas Explicativas

O detalhamento das outorgas efetuadas pela Companhia, através do Plano de Opção de Compra de Ações, é o seguinte:

| Data de outorga | Qtde. de ações outorgadas | Preço de exercício | Correção do preço | Período de maturação | Prazo de expiração |
|-----------------|---------------------------|--------------------|-------------------|--|--------------------|
| 02/09/2011 | 2.391.298 | 0,36 | IPCA | 30%, após 2 anos 30%, após 3 anos 40%, após 4 anos | 8 anos |
| 03/09/2012 | 2.565.216 | 0,38 | IPCA | 30%, após 2 anos 30%, após 3 anos 40%, após 4 anos | 8 anos |
| 02/09/2013 | 2.030.000 | 0,41 | IPCA | 30%, após 2 anos 30%, após 3 anos 40%, após 4 anos | 8 anos |
| 01/09/2014 | 1.840.000 | 0,42 | IPCA | 30% após 2 anos 30% após 3 anos 40% após 4 anos | 8 anos |
| 13/11/2018 | <u>554.348</u> | 0,43 | IPCA | (*) | 8 anos |
| Total | <u>9.380.862</u> | | | | |

(*) As outorgas de 2018 foram emitidas sem período de maturação e já foram exercidas em sua totalidade.

As ações exercidas podem ser vendidas a terceiros se estas passarem a ser negociadas em bolsa. Antes disso, o participante poderá vender suas ações para a Companhia pelo seu valor patrimonial, apurado no último exercício e corrigido pelo IPCA. O participante possui direito de venda conjunta (tag along) proporcional a participação societária detida e tem dever de venda conjunta (drag along) neste caso a Companhia pode exigir a venda da posição detida pelo participante.

O valor justo do plano foi estimado com base no modelo de Merton de valorização de opções, utilizando-se das seguintes premissas:

| Plano | Fair Value unitário | Volatilidade anual | Taxa livre de risco (*) |
|--------------|---------------------|--------------------|-------------------------|
| Outorga 2011 | 0,24 | 32,4% | 5,2% |
| Outorga 2012 | 0,24 | 31,3% | 3,8% |
| Outorga 2013 | 0,29 | 29,2% | 5,7% |
| Outorga 2014 | 0,27 | 26,6% | 5,4% |
| Outorga 2018 | 0,21 | 25,3% | 5,2% |

A metodologia utilizada para cálculo da volatilidade foi como o proxy a volatilidade do mercado, representado pela carteira teórica do IBOVESPA, ponderado por meio de um fator de ajuste que foi obtido por meio do beta das ações de empresas do setor de *computer services* no mercado americano.

(*) Baseado no cupom de IPCA.

No exercício corrente, não houve emissão de novas ações, ações exercidas ou expiradas.

Notas Explicativas

2º Plano

No dia 17 de dezembro de 2020 foi registrado em Ata de Assembleia Geral Extraordinária (“AGE”) a deliberação que aprovou um novo plano de outorga de opção de compra de ações que substituiu o Plano 1. No novo plano, poderão ser beneficiários do Plano, única e exclusivamente, os diretores estatutários e não estatutários, e demais empregados da Companhia e subsidiárias, inclusive aqueles que já sejam eventualmente proprietários de ações da Companhia. Os sócios controladores e membros do Conselho de Administração não são elegíveis ao Plano.

A Companhia e suas subsidiárias, por meio do seu Conselho de Administração, em conformidade com o 2º Plano, elegeu os profissionais que terão direito à outorga da opção, assim como a quantidade de opções de compra de ação para cada beneficiário. Estes profissionais, ao longo do mês de setembro de 2021 foram devidamente convidados por escrito a participar do 2º Plano mediante a formalização de Contrato de Opção de Compra de Ações.

Os termos e as condições das Opções de Compra concedidas foram fixados em Contrato de Opção de Compra de Ações.

Número máximo de ações abrangidas

As opções incluídas no 2º Plano terão como lastro, no máximo, 7.325.235 (sete milhões trezentos e vinte e cinco mil duzentos e trinta e cinco) ações, correspondentes a até 5,5% do total das ações da Companhia em 31 de dezembro de 2021, incluído as opções de compra das Ações Ordinárias existentes em tesouraria, com diluição proporcional dos atuais acionistas em caso de emissão. Uma vez exercida a Opção de Compra de Ações pelos Beneficiários, as ações ordinárias correspondentes serão objeto de emissão, por meio de aumento do capital da Companhia a ser deliberado pelo Conselho de Administração, dentro do limite do capital autorizado, ou venda, caso sejam oferecidas opções de compra de ações de emissão da Companhia mantidas em tesouraria, conforme condições estabelecidas neste Plano e nos respectivos Contratos de Opção de Compra de Ações.

Condições de aquisição de ações

O preço de outorga da opção foi determinado pela aplicação da seguinte fórmula de precificação: 5% do Patrimônio Líquido na data da outorga, dividido pelo número total de ações da Companhia. Para as opções outorgadas, foi calculado o valor de R\$0,04 por opção.

A Opção de Compra de Ações somente poderá ser exercida se e quando ocorrer um dos seguintes eventos de liquidez: (a) alienação de participação acionária que implique na mudança do controle acionário da Companhia; ou (b) realização de oferta pública inicial de ações de emissão da Companhia (“IPO”).

As opções de compra de ações deverão ser exercidas integralmente, dentro dos prazos e nas condições estabelecidas nos respectivos Contratos de Opção de Compra de Ações. O prazo de exercício será de até 5 (cinco) anos contados da ocorrência de um dos eventos de liquidez previstos.

Se após o decurso do prazo de 4 (quatro) anos não tiver ocorrido nenhum evento de liquidez, as Opções de Compra de Ações outorgadas serão recompradas pela empresa pelo valor pago pelo beneficiário corrigido pelo IPC-A.

Crítérios para fixação do preço de aquisição ou exercício

O preço do exercício de cada Opção de Compra de Ações será determinado com base no Enterprise Value, calculado com base no EBITDA anual dos últimos três exercícios encerrados e auditados da Companhia imediatamente anteriores à data de compra das opções (“Preço de Exercício da Opção de Compra”).

Notas Explicativas

O preço de exercício da Opção de Compra, será corrigido pelo IPC-A +3,00% (três por cento) ao ano, desde a outorga até o exercício.

O detalhamento das outorgas efetuadas pela Companhia no mês de setembro de 2021, foi o seguinte:

| Data de outorga | Qtde. de ações outorgadas | Correção no preço de exercício | Período de maturação | Prazo de expiração |
|-----------------|---------------------------|--------------------------------|---|--------------------------------|
| 09/09/2021 | 5.354.863 | IPCA + 3% aa | 30%, após 1 ano 30%, após 2 anos 40%, após 3 anos | 5 anos após evento de liquidez |
| 10/09/2021 | 332.317 | IPCA + 3% aa | 30%, após 1 ano 30%, após 2 anos 40%, após 3 anos | 5 anos após evento de liquidez |
| 13/09/2021 | 868.479 | IPCA + 3% aa | 30%, após 1 ano 30%, após 2 anos 40%, após 3 anos | 5 anos após evento de liquidez |
| 14/09/2021 | 316.310 | IPCA + 3% aa | 30%, após 1 ano 30%, após 2 anos 40%, após 3 anos | 5 anos após evento de liquidez |
| 15/09/2021 | 258.757 | IPCA + 3% aa | 30%, após 1 ano 30%, após 2 anos 40%, após 3 anos | 5 anos após evento de liquidez |
| 20/09/2021 | 8.000 | IPCA + 3% aa | 30%, após 1 ano 30%, após 2 anos 40%, após 3 anos | 5 anos após evento de liquidez |
| Total: | 7.138.726 | | | |

O detalhamento das outorgas efetuadas pela Companhia no mês de dezembro de 2021, fevereiro e março de 2022, é o seguinte:

| Data de outorga | Qtde. de ações outorgadas | Correção no preço de exercício | Período de maturação | Prazo de expiração |
|----------------------------------|---------------------------|--------------------------------|---|--------------------------------|
| 27/12/2021 | 383.069 | IPCA + 3% aa | 30%, após 1 ano 30%, após 2 anos 40%, após 3 anos | 5 anos após evento de liquidez |
| 03/02/2022 | 100.000 | IPCA + 3% aa | 30%, após 1 ano 30%, após 2 anos 40%, após 3 anos | 5 anos após evento de liquidez |
| 04/03/2022 | 88.092 | IPCA + 3% aa | 30%, após 1 ano 30%, após 2 anos 40%, após 3 anos | 5 anos após evento de liquidez |
| Total: | 571.161 | | | |
| Total de ações outorgadas | 7.709.887 | | | |

Notas Explicativas

O valor das opções emitidas no âmbito do Plano 2 foi determinado utilizando-se a metodologia “Barone-Adesi e Whaley”, uma variante do modelo “Black & Scholes”, que permite a precificação do tipo americano, no qual o detentor poderá exercê-la a qualquer momento até o limite do prazo de expiração da opção. O modelo estabelece o valor justo considerando a expectativa de dividendos, a expectativa de volatilidade, a taxa de juros livre de risco e o prazo de maturidade, conforme as premissas descritas abaixo:

- Preço das ações: Como a Companhia não possuía ações negociadas até a data de avaliação do plano de stock options, foi realizado pela Administração uma estimativa de valor justo considerando a metodologia denominada de fluxo de caixa descontado.
- Volatilidade esperada: Foi utilizado uma proxy de volatilidade de empresas similares do mercado acionário americano.
- Prazo de vida da opção: consideramos um prazo de vida de 5 anos a partir da data do evento de liquidez (Oferta pública de ações ou venda de controle), conforme disposto no plano de opções.
- Dividendos esperados: O dividendo yield foi considerando uma distribuição mínima de 25% dos lucros em forma dividendos dos resultados de 2021 e 2020. A taxa de dividendos obtida foi de 1,00204% ao ano em setembro e 0,95406% em março 2022.
- Taxa de juros livre de risco: Foi utilizado como proxy para a taxa livre de risco as taxas de referência para ajustes de contratos de Swap DI x Pré. A taxa média utilizada foi de 9,47% e 9,55% em setembro de 2021 e 11,39% em março 2022.

Em 30 de junho de 2024, foi reconhecido no resultado do período o valor de R\$578 (R\$1.397 em 31 de dezembro de 2023) em decorrência do valor justo das outorgas realizadas referente ao Plano 2.

No período corrente, não houve emissão de novas ações.

Notas Explicativas

23 Receita líquida dos serviços prestados

| | Controladora | | | | Consolidado | | | |
|--------------------------------------|--------------|--------------|--------------|--------------|--------------|--------------|--------------|--------------|
| | 01/04/2024 a | 01/01/2024 a | 01/04/2023 a | 01/01/2023 a | 01/04/2024 a | 01/01/2024 a | 01/04/2023 a | 01/01/2023 a |
| | 30/06/2024 | 30/06/2024 | 30/06/2023 | 30/06/2023 | 30/06/2024 | 30/06/2024 | 30/06/2023 | 30/06/2023 |
| Receita bruta dos serviços prestados | 147.267 | 293.337 | 167.611 | 352.208 | 160.465 | 318.851 | 181.658 | 381.653 |
| Impostos sobre vendas | (15.624) | (30.480) | (18.069) | (36.805) | (15.861) | (30.926) | (18.282) | (37.183) |
| Receita líquida | 131.643 | 262.857 | 149.542 | 315.403 | 144.604 | 287.925 | 163.376 | 344.470 |

A seguir, a abertura da receita bruta por localização geográfica:

| | Controladora | | | | Consolidado | | | |
|----------------|--------------|--------------|--------------|--------------|--------------|--------------|--------------|--------------|
| | 01/04/2024 a | 01/01/2024 a | 01/04/2023 a | 01/01/2023 a | 01/04/2024 a | 01/01/2024 a | 01/04/2023 a | 01/01/2023 a |
| | 30/06/2024 | 30/06/2024 | 30/06/2023 | 30/06/2023 | 30/06/2024 | 30/06/2024 | 30/06/2023 | 30/06/2023 |
| Brasil | 142.824 | 283.168 | 161.187 | 338.924 | 146.099 | 289.491 | 164.177 | 344.291 |
| Estados Unidos | 4.264 | 9.790 | 6.013 | 12.415 | 14.187 | 28.981 | 17.070 | 36.493 |
| Demais países | 179 | 379 | 411 | 869 | 179 | 379 | 411 | 869 |
| Receita bruta | 147.267 | 293.337 | 167.611 | 352.208 | 160.465 | 318.851 | 181.658 | 381.653 |

24 Custo dos serviços prestados

| | Controladora | | | | Consolidado | | | |
|--|--------------|--------------|--------------|--------------|--------------|--------------|--------------|--------------|
| | 01/04/2024 a | 01/01/2024 a | 01/04/2023 a | 01/01/2023 a | 01/04/2024 a | 01/01/2024 a | 01/04/2023 a | 01/01/2023 a |
| | 30/06/2024 | 30/06/2024 | 30/06/2023 | 30/06/2023 | 30/06/2024 | 30/06/2024 | 30/06/2023 | 30/06/2023 |
| Com pessoal | (81.639) | (166.336) | (95.847) | (198.894) | (87.674) | (178.160) | (103.034) | (214.479) |
| Com licenças e serviços de suporte técnico | (26) | (52) | (2) | (16) | (26) | (52) | (3) | (16) |
| Com terceiros | (605) | (1.219) | (867) | (2.051) | (3.340) | (6.389) | (3.270) | (6.790) |
| Com importação | (58) | (132) | (163) | (288) | (58) | (132) | (163) | (288) |
| Depreciação e amortização | (1.058) | (2.236) | (1.561) | (3.157) | (1.319) | (2.758) | (1.678) | (3.386) |
| Outros custos | (6) | (16) | (11) | (68) | (107) | (196) | (106) | (258) |
| | (83.392) | (169.991) | (98.451) | (204.474) | (92.524) | (187.687) | (108.254) | (225.217) |

Notas Explicativas

25 Despesas e receitas operacionais

| | Controladora | | | | Consolidado | | | |
|---|-----------------|-----------------|-----------------|-----------------|-----------------|-----------------|-----------------|-----------------|
| | 01/04/2024 a | 01/01/2024 a | 01/04/2023 a | 01/01/2023 a | 01/04/2024 a | 01/01/2024 a | 01/04/2023 a | 01/01/2023 a |
| | 30/06/2024 | 30/06/2024 | 30/06/2023 | 30/06/2023 | 30/06/2024 | 30/06/2024 | 30/06/2023 | 30/06/2023 |
| Com pessoal | (19.017) | (40.526) | (23.543) | (50.710) | (21.190) | (44.797) | (25.669) | (55.464) |
| Serviços com terceiros | (2.270) | (4.561) | (2.665) | (5.750) | (2.384) | (4.814) | (2.815) | (6.105) |
| Aluguéis e condomínios | (65) | (118) | (74) | (145) | (101) | (187) | (123) | (241) |
| Depreciação e amortização | (1.708) | (3.419) | (1.783) | (3.320) | (1.762) | (3.523) | (1.829) | (3.415) |
| Comunicações | (46) | (98) | (89) | (180) | (71) | (146) | (107) | (209) |
| Impostos e taxas | (165) | (438) | (187) | (299) | (173) | (453) | (197) | (318) |
| Contribuições sindicais/associação classe | (64) | (188) | (61) | (182) | (64) | (188) | (61) | (182) |
| IPTU | (13) | (19) | (12) | (23) | (17) | (26) | (18) | (32) |
| Energia elétrica | (14) | (32) | (29) | (63) | (18) | (38) | (40) | (81) |
| Outras despesas administrativas | (743) | (674) | (1.033) | (2.087) | (980) | (1.106) | (3.814) | (5.269) |
| Despesas administrativas | (24.105) | (50.073) | (29.476) | (62.759) | (26.760) | (55.278) | (34.673) | (71.316) |
| Perdas de crédito esperadas | - | - | (60) | (60) | - | - | (60) | (60) |
| Outras despesas operacionais | (1) | (3) | (1) | (3) | (2) | (7) | (4) | (6) |
| Receita de fidelização de contratos (i) | 317 | 465 | 422 | 1.311 | 317 | 465 | 422 | 1.311 |
| Resultado na venda de imobilizado | 103 | 113 | 187 | 238 | 103 | 113 | 187 | 238 |
| Outras receitas operacionais | - | - | - | - | - | - | - | - |
| Outras receitas operacionais | 420 | 578 | 609 | 1.549 | 420 | 578 | 609 | 1.549 |
| Total | (23.686) | (49.498) | (28.928) | (61.273) | (26.342) | (54.707) | (34.128) | (69.833) |

(i) Receita decorrente do contrato de fidelização de operações bancárias.

Notas Explicativas

26 Resultado financeiro

| | Controladora | | | | Consolidado | | | |
|--|----------------|----------------|----------------|----------------|----------------|----------------|----------------|----------------|
| | 01/04/2024 a | 01/01/2024 a | 01/04/2023 a | 01/01/2023 a | 01/04/2024 a | 01/01/2024 a | 01/04/2023 a | 01/01/2023 a |
| | 30/06/2024 | 30/06/2024 | 30/06/2023 | 30/06/2023 | 30/06/2024 | 30/06/2024 | 30/06/2023 | 30/06/2023 |
| Receita sobre aplicações financeiras | 2.444 | 5.303 | 2.757 | 6.320 | 2.632 | 5.656 | 2.790 | 6.434 |
| Juros e atualização monetária | 172 | 358 | 492 | 703 | 173 | 359 | 497 | 708 |
| Variação cambial ativa | 671 | 857 | (87) | 54 | 671 | 857 | (87) | 54 |
| Outras receitas financeiras | 1 | 2 | 5 | 13 | 1 | 2 | 11 | 19 |
| Receitas financeiras | 3.288 | 6.520 | 3.167 | 7.090 | 3.477 | 6.874 | 3.211 | 7.215 |
| Juros | (616) | (2.304) | (1.438) | (3.068) | (639) | (2.339) | (1.449) | (3.082) |
| PGNF - Acordo de transação individual (ii) | (1.044) | (2.001) | (651) | (1.196) | (1.044) | (2.001) | (651) | (1.196) |
| IOF | (27) | (44) | (10) | (18) | (30) | (52) | (12) | (22) |
| Despesas bancárias | (4) | (32) | (31) | (65) | (20) | (87) | (47) | (92) |
| Atualização monetaria dividendos | - | (23) | (50) | (134) | - | (23) | (50) | (134) |
| Variação cambial passiva | 222 | (419) | (542) | (1.039) | 222 | (419) | (543) | (1.039) |
| Ajuste a valor justo (i) | (1.027) | (2.077) | (1.432) | (2.529) | (1.027) | (2.078) | (1.431) | (2.530) |
| Outras despesas financeiras | (2) | (91) | (3) | (196) | (6) | (112) | (18) | (217) |
| Despesas financeiras | (2.498) | (6.991) | (4.157) | (8.245) | (2.544) | (7.111) | (4.201) | (8.312) |
| Total | 790 | (471) | (990) | (1.155) | 933 | (237) | (990) | (1.097) |

(i) Refere-se à contabilização do ajuste a valor justo dos ativos financeiros e contraprestação contingente.

(ii) Refere-se ao deferimento do acordo de transação individual, descrito na nota explicativa 17.

Notas Explicativas

27 Despesa com imposto de renda e contribuição social

| | Controladora | | | | Consolidado | | | |
|--|----------------------------|----------------------------|----------------------------|----------------------------|----------------------------|----------------------------|----------------------------|----------------------------|
| | 01/04/2024 a 30/06/2024 | 01/01/2024 a 30/06/2024 | 01/04/2023 a 30/06/2023 | 01/01/2023 a 30/06/2023 | 01/04/2024 a 30/06/2024 | 01/01/2024 a 30/06/2024 | 01/04/2023 a 30/06/2023 | 01/01/2023 a 30/06/2023 |
| Lucro antes da apuração do imposto de renda e da contribuição social | 26.191 | 44.342 | 19.649 | 47.516 | 26.671 | 45.294 | 20.004 | 48.323 |
| Alíquota fiscal combinada | 34% | 34% | 34% | 34% | 34% | 34% | 34% | 34% |
| Imposto de renda e contribuição social pela alíquota combinada | (8.905) | (15.076) | (6.681) | (16.155) | (9.068) | (15.400) | (6.801) | (16.430) |
| Benefício fiscal – Lei do Bem | - | - | 727 | 727 | - | - | 727 | 727 |
| (Adições) / Exclusão permanentes | 100 | 301 | (951) | (858) | 100 | 301 | (951) | (858) |
| PAT - Programa de alimentação do trabalhador | 149 | 244 | 199 | 255 | 149 | 244 | 199 | 255 |
| Diferença alíquota de imposto das controladas | - | - | - | - | (268) | (485) | (37) | (328) |
| Diferença adicional de 10% de imposto de renda | 3 | 6 | 5 | 11 | 3 | 6 | 5 | 11 |
| Imposto de renda e contribuição social a alíquota efetiva | (8.653) | (14.525) | (6.701) | (16.020) | (9.084) | (15.334) | (6.858) | (16.623) |
| Corrente | (8.116) | (13.274) | (5.263) | (14.195) | (8.546) | (14.083) | (5.420) | (14.798) |
| Diferido | (537) | (1.251) | (2.165) | (2.552) | (538) | (1.251) | (2.165) | (2.552) |
| Benefício fiscal - Lei do Bem | - | - | 727 | 727 | - | - | 727 | 727 |
| Imposto de renda e contribuição social como apresentados no resultado do período | (8.653) | (14.525) | (6.701) | (16.020) | (9.084) | (15.334) | (6.858) | (16.623) |
| Alíquota efetiva | 33,0% | 32,8% | 34,1% | 33,7% | 34,1% | 33,9% | 34,3% | 34,4% |

A controlada direta BRQ IT Services Inc. e a controlada indireta ThinkInternational LLC, Inc. estão sediadas nos Estados Unidos e sujeitas à tributação local. A ThinkInternational LLC não paga impostos sobre a renda; tal responsabilidade é passada para a BRQ IT Services Inc., que está sujeita à tributação do município de Nova York.

Notas Explicativas

28 Instrumentos financeiros

Instrumentos financeiros

Valor justo e classificação dos instrumentos financeiros

A Companhia mantém operações com instrumentos financeiros que são administrados por meio de estratégias operacionais e controles internos visando assegurar liquidez e rentabilidade.

A política de controle consiste em acompanhamento permanente das condições contratadas versus condições vigentes no mercado. A Companhia não efetua aplicações de caráter especulativo, em derivativos ou quaisquer outros ativos de risco e, portanto, os resultados obtidos com estas operações estão condizentes com as políticas e estratégias definidas. As operações da Companhia estão sujeitas aos fatores de riscos abaixo descritos:

Hierarquia do valor justo

A tabela abaixo apresenta os instrumentos financeiros registrados a valor justo, conforme método de mensuração:

| | Controladora | | | | | |
|---|----------------|-------------|-------|----------------|-------------|-------|
| | 30/06/2024 | | Nível | 31/12/2023 | | Nível |
| | Valor contábil | Valor justo | | Valor contábil | Valor justo | |
| Ativos financeiros ao valor justo por meio do resultado | | | | | | |
| Aplicações financeiras (nota 4) | 105.010 | 105.010 | I | 139.314 | 139.314 | I |
| Ativos financeiros (nota 8) | 7.852 | 7.852 | II | 6.450 | 6.450 | II |
| Outros investimentos (nota 10e) | 7.163 | 7.163 | II | 6.308 | 6.308 | II |
| Passivos financeiros a custo amortizado | | | | | | |
| Debêntures (nota 15) | 10.979 | 10.979 | II | 18.322 | 18.322 | II |
| Empréstimos e financiamentos (nota 14) | 1.661 | 1.661 | II | 3.759 | 3.759 | II |
| Obrigações por aquisição de investimentos (nota 21) | 40.607 | 40.607 | II | 38.878 | 38.878 | II |
| | Consolidado | | | | | |
| | 30/06/2024 | | Nível | 31/12/2023 | | Nível |
| | Valor contábil | Valor justo | | Valor contábil | Valor justo | |
| Ativos financeiros ao valor justo por meio do resultado | | | | | | |
| Aplicações financeiras (nota 4) | 107.204 | 107.204 | I | 141.877 | 141.877 | I |
| Ativos financeiros (nota 8) | 7.852 | 7.852 | II | 6.450 | 6.450 | II |
| Outros investimentos (nota 10e) | 7.163 | 7.163 | II | 6.308 | 6.308 | II |
| Passivos financeiros a custo amortizado | | | | | | |
| Debêntures (nota 15) | 10.979 | 10.979 | II | 18.322 | 18.322 | II |
| Empréstimos e financiamentos (nota 14) | 1.711 | 1.711 | II | 3.900 | 3.900 | II |
| Obrigações por aquisição de investimentos (nota 21) | 40.607 | 40.607 | II | 38.878 | 38.878 | II |

Notas Explicativas

Gerenciamento de riscos

A Companhia está exposta principalmente a risco de mercado, de crédito, de liquidez, operacionais, além de riscos adicionais descritos nesta nota explicativa. A ocorrência de qualquer um dos riscos abaixo poderá afetar adversamente a Companhia, podendo causar um efeito em suas operações, sua condição financeira ou em seus resultados operacionais. Os principais fatores de riscos estão descritos a seguir:

Risco de crédito

O risco de crédito é o risco de a contraparte de um negócio não cumprir uma obrigação prevista em um instrumento financeiro ou contrato com cliente, o que levaria ao prejuízo financeiro. O Grupo está exposto ao risco de crédito em suas atividades operacionais (principalmente com relação a contas a receber) e de financiamento, incluindo depósitos em bancos e instituições financeiras e outros instrumentos financeiros.

Para mitigar esses riscos, o Grupo adota como prática a análise da situação financeira e patrimonial de suas contrapartes, assim como o acompanhamento permanente das posições em aberto e gerenciamento ativo da inadimplência. A administração não espera nenhuma perda decorrente de inadimplência dessas contrapartes.

No que tange às aplicações financeiras, o Grupo em conformidade com a sua política financeira somente realiza operações em instituições de primeira linha, cuja classificação de risco seja de baixo risco de crédito atribuído por agências de rating de referência, utilizando-se exclusivamente de instrumentos financeiros e fundos de investimento de renda fixa, classificados como de baixo risco.

Risco de liquidez

A Companhia monitora continuamente a projeção de fluxo de caixa, a fim de garantir e assegurar as exigências de liquidez, as cláusulas dos contratos de empréstimo e caixa suficiente para atendimento às necessidades operacionais do negócio. O excesso de caixa gerado pela Companhia é investido em contas correntes com incidência de juros e depósitos a prazo, escolhendo instrumentos com vencimentos apropriados para fornecer margem suficiente conforme determinado pelas previsões acima mencionadas.

A tabela, abaixo, demonstra os passivos financeiros não derivativos da Grupo, por faixas de vencimento, correspondentes ao período remanescente entre a data do balanço patrimonial e a data contratual do vencimento. Os valores divulgados na tabela são os fluxos de caixa não descontados contratados, os valores de empréstimos e financiamentos, passivo de arrendamento e debêntures não são conciliáveis com os valores divulgados no balanço patrimonial.

| | Consolidado | | | |
|--------------------------------------|---------------|------------|------------|---------------|
| | Até 1 ano | 1 a 2 anos | 2 a 5 anos | Total |
| Saldos em 30 de junho de 2024 | | | | |
| Fornecedores | 5.551 | - | - | 5.551 |
| Empréstimos e financiamentos | 1.645 | 180 | - | 1.825 |
| Passivos de arrendamento | 377 | 8 | - | 385 |
| Debêntures | 11.250 | - | - | 11.250 |
| | 18.823 | 188 | - | 19.011 |

Notas Explicativas

Risco de mercado

O risco de mercado é o risco de que o valor justo dos fluxos de caixa futuros de um instrumento financeiro flutue devido a variações nos preços de mercado. Os preços de mercado englobam dois tipos de risco: risco de taxa de juros e risco cambial. Instrumentos financeiros afetados pelo risco de mercado incluem empréstimos a pagar, depósitos e instrumentos financeiros mensurados ao valor justo através do resultado.

Risco de taxas de juros é o risco de que o valor justo dos fluxos de caixa futuros de um instrumento financeiro flutue devido a variações nas taxas de juros de mercado. A Companhia está exposta ao risco da variação da taxa do Certificado de Depósito Interfinanceiro (“CDI”) para suas operações de aplicações financeiras e empréstimos e, dessa forma, seu resultado financeiro pode sofrer variação em decorrência da oscilação da variação desse indexador financeiro. A Companhia gerencia o risco de taxa de juros mantendo uma carteira equilibrada entre aplicações financeiras e empréstimos a pagar sujeitos a taxas fixas e a taxas variáveis.

O risco de câmbio é o risco de que o valor justo dos fluxos de caixa futuros de um instrumento financeiro flutue devido a variações nas taxas de câmbio. A Companhia está exposta as oscilações das taxas de câmbio das moedas estrangeiras, basicamente com relação ao dólar dos Estados Unidos, para as operações de compra de software, valores a receber e investimentos em controladas no exterior; afim de mitigar esses riscos a Companhia avalia permanentemente as oscilações das taxas de câmbio. A Companhia entende que a exposição a este risco é baixa considerando que os valores envolvidos não são relevantes.

Gestão de capital

Os objetivos da Companhia ao administrar seu capital são os de salvaguardar a sua capacidade de continuidade, a fim de apoiar os negócios, e maximizar o valor do acionista. Condizente com as melhores práticas do setor, a Companhia monitora o retorno sobre o capital investido. Não houve alterações quanto aos objetivos, políticas ou processos durante o período findo em 30 de junho de 2024 e do exercício findo 31 de dezembro de 2023.

Análise da sensibilidade dos ativos e passivos financeiros

Em 30 de junho de 2024 os principais riscos atrelados às operações da Companhia estão ligados à variação do CDI para empréstimos e financiamentos e aplicações financeiras.

a) Ativos financeiros

Com a finalidade de verificar a sensibilidade do indexador nas aplicações financeiras ao qual o Grupo estava exposto na data base de 30 de junho de 2024, foram definidos três cenários diferentes. Com base em projeções divulgadas pelo departamento de pesquisas e estudo econômicos (“DEPEC”) do Bradesco, foi obtida a projeção do CDI para os próximos 12 meses e definido como cenário provável (cenário I), a partir deste, foram calculadas variações de 25% (cenário II) e 50% (cenário III).

Para cada cenário foi calculada a “receita financeira bruta”, não levando em consideração a incidência de tributos sobre os rendimentos das aplicações.

| Operação | Saldo em 30/06/2024 | Risco | Cenário provável I | Cenário provável II | Cenário provável III |
|--|------------------------|----------------|-----------------------|---------------------------|----------------------------|
| Aplicações financeiras consolidadas (nota 4) | 107.204 | Redução CDI | 9,25% | 7,40% | 6,17% |
| Receita financeira estimada | | | 9.916 | 7.933 | 6.614 |

Notas Explicativas

b) Passivos financeiros

Com a finalidade de verificar a sensibilidade do indexador sobre as dívidas as quais o Grupo estava exposto na data base de 30 de junho de 2024, foram definidos três cenários diferentes. Com base em projeções divulgadas pelo departamento de pesquisas e estudo econômicos (“DEPEC”) do Bradesco, foi obtida a projeção do CDI para os próximos 12 meses e definido como cenário provável (cenário I), a partir deste, foram calculadas variações de 25% (cenário II) e 50% (cenário III).

| Operação | Saldo em 30/06/2024 | Risco Aumento | Cenário provável I | Cenário provável II | Cenário provável III |
|--|------------------------|------------------|-----------------------|------------------------|----------------------------|
| | | CDI | 9,25% | 11,56% | 13,88% |
| Empréstimos e financiamentos (nota 14) | 1.711 | | 158 | 198 | 237 |
| Debentures (nota 15) | 10.979 | | 1.016 | 1.269 | 1.524 |
| Despesa financeira estimada | | | 1.174 | 1.467 | 1.761 |

Essas análises de sensibilidade têm por objetivo ilustrar a sensibilidade a mudanças em variáveis de mercado nos instrumentos financeiros do Grupo. As análises de sensibilidade acima demonstradas são estabelecidas com o uso de premissas e pressupostos em relação a eventos futuros. A administração da Companhia revisa regularmente essas estimativas e premissas utilizadas nos cálculos. Não obstante, a liquidação das transações envolvendo essas estimativas poderá resultar em valores diferentes dos estimados devido à subjetividade inerente ao processo utilizado na preparação dessas análises.

29 Resultado por ação

O cálculo básico de lucro por ação é feito através da divisão do lucro líquido do exercício, atribuído aos detentores de ações ordinárias da controladora, pela quantidade média ponderada de ações ordinárias disponíveis durante o exercício.

O lucro diluído por ação é calculado através da divisão do lucro líquido atribuído aos detentores de ações ordinárias da controladora pela quantidade média ponderada de ações ordinárias disponíveis durante o exercício mais a quantidade média ponderada de ações ordinárias que seriam emitidas na conversão de todas as ações ordinárias potenciais diluídos em ações ordinárias.

O quadro abaixo demonstra o cálculo do resultado por ação básico e diluído em conjunto, já que não há potenciais ações dilutivas que possam impactar o cálculo do resultado por ação diluído.

| | Básico | | | |
|---|----------------------------|----------------------------|----------------------------|----------------------------|
| | 01/04/2024 a 30/06/2024 | 01/01/2024 a 30/06/2024 | 01/04/2023 a 30/06/2023 | 01/01/2023 a 30/06/2023 |
| Lucro atribuível aos acionistas da controladora | 17.538 | 29.817 | 12.948 | 31.496 |
| Lucro básico por ação: | | | | |
| Lucro disponível aos acionistas ordinários | 17.538 | 29.817 | 12.948 | 31.496 |
| Média ponderada das ações ordinárias (em milhares de ações) | 132.368 | 132.368 | 132.792 | 132.792 |
| Lucro por ação | 0,1325 | 0,2253 | 0,0975 | 0,2372 |
| | Diluído | | | |

Notas Explicativas

| | <u>01/04/2024 a</u> <u>30/06/2024</u> | <u>01/01/2024 a</u> <u>30/06/2024</u> | <u>01/04/2023 a</u> <u>30/06/2023</u> | <u>01/01/2023 a</u> <u>30/06/2023</u> |
|---|--|--|--|--|
| Lucro atribuível aos acionistas da controladora | 17.538 | 29.817 | 12.948 | 31.496 |
| Lucro diluído por ação: | | | | |
| Lucro disponível aos acionistas ordinários | 17.538 | 29.817 | 12.948 | 31.496 |
| Média ponderada das ações ordinárias ajustadas pelo efeito da diluição (em milhares de ações) | 133.186 | 133.186 | 133.186 | 133.186 |
| Lucro diluído por ação | 0,1317 | 0,2239 | 0,0972 | 0,2365 |

30 Transações que não afetam o caixa

Nos períodos findos em 30 de junho de 2024 e 2023, as seguintes transações não afetaram o caixa:

| | <u>Controladora</u> | | <u>Consolidado</u> | |
|--|---------------------|-------------------|--------------------|-------------------|
| | <u>30/06/2024</u> | <u>30/06/2023</u> | <u>30/06/2024</u> | <u>30/06/2023</u> |
| Variação cambial sobre investimento no exterior | 3.800 | (2.021) | - | - |
| Integralização de capital em controlada com intangível | - | - | - | 200 |
| Dividendos a receber de controlada | 135 | - | - | - |
| Reserva de Capital | - | (122) | - | (117) |
| | <u>3.935</u> | <u>(2.143)</u> | <u>-</u> | <u>83</u> |

31 Eventos subsequentes

Juros sobre o capital próprio

A Diretoria da Companhia, em conjunto com o Conselho de Administração, aprovou em 18 de julho de 2024 o pagamento de juros sobre o capital próprio no montante de R\$ 5.946, calculados nos termos da legislação vigente. O pagamento acima referido será realizado em 27 de agosto de 2024 e tomará como base de cálculo a posição acionária de 23 de julho de 2024.

Pareceres e Declarações / Relatório da Revisão Especial - Sem Ressalva

Relatório sobre a revisão de informações trimestrais - ITR

Aos Acionistas, Conselheiros e Diretores da
BRQ Soluções em Informática S.A.
Barueri - SP

Introdução

Revisamos as informações contábeis intermediárias individuais e consolidadas da BRQ Soluções em Informática S.A. ("Companhia"), contidas no Formulário de Informações Trimestrais (ITR) referente ao trimestre findo em 30 de junho de 2024, que compreendem o balanço patrimonial em 30 de junho de 2024 e as respectivas demonstrações do resultado e do resultado abrangente para os períodos de três e seis meses findos naquela data e das mutações do patrimônio líquido e dos fluxos de caixa para o período de seis meses findo naquela data, incluindo as notas explicativas.

A administração da Companhia é responsável pela elaboração das informações contábeis intermediárias individuais e consolidadas de acordo com o CPC 21(R1) e a norma internacional IAS 34 – Interim Financial Reporting, emitida pelo International Accounting Standards Board – (IASB), assim como pela apresentação dessas informações de forma condizente com as normas expedidas pela Comissão de Valores Mobiliários, aplicáveis à elaboração das Informações Trimestrais (ITR). Nossa responsabilidade é a de expressar uma conclusão sobre essas informações contábeis intermediárias com base em nossa revisão.

Alcance da revisão

Conduzimos nossa revisão de acordo com as normas brasileiras e internacionais de revisão de informações intermediárias (NBC TR 2410 - Revisão de Informações Intermediárias Executada pelo Auditor da Entidade e ISRE 2410 - Review of Interim Financial Information Performed by the Independent Auditor of the Entity, respectivamente). Uma revisão de informações intermediárias consiste na realização de indagações, principalmente às pessoas responsáveis pelos assuntos financeiros e contábeis e na aplicação de procedimentos analíticos e de outros procedimentos de revisão. O alcance de uma revisão é significativamente menor do que o de uma auditoria conduzida de acordo com as normas de auditoria e, conseqüentemente, não nos permitiu obter segurança de que tomamos conhecimento de todos os assuntos significativos que poderiam ser identificados em uma auditoria. Portanto, não expressamos uma opinião de auditoria.

Conclusão sobre as informações intermediárias individuais e consolidadas

Com base em nossa revisão, não temos conhecimento de nenhum fato que nos leve a acreditar que as informações contábeis intermediárias individuais e consolidadas incluídas nas informações trimestrais acima referidas não foram elaboradas, em todos os aspectos relevantes, de acordo com o CPC 21(R1) e a IAS 34, aplicáveis à elaboração de Informações Trimestrais - ITR e apresentadas de forma condizente com as normas expedidas pela Comissão de Valores Mobiliários.

Outros Assuntos - Demonstrações do valor adicionado

As informações trimestrais acima referidas incluem as demonstrações do valor adicionado (DVA), individuais e consolidadas, referentes ao período de seis meses findo em 30 de junho de 2024, elaboradas sob a responsabilidade da administração da Companhia e apresentadas como informação suplementar para fins de IAS 34. Essas demonstrações foram submetidas a procedimentos de revisão executados em conjunto com a revisão das informações trimestrais, com o objetivo de concluir se elas estão conciliadas com as informações contábeis intermediárias e registros contábeis, conforme aplicável, e se sua forma e conteúdo estão de acordo com os critérios definidos no Pronunciamento Técnico CPC 09 - Demonstração do Valor Adicionado. Com base em nossa revisão, não temos conhecimento de nenhum fato que nos leve a acreditar que essas demonstrações do valor adicionado não foram elaboradas, em todos os aspectos relevantes, segundo os critérios definidos nessa Norma e de forma consistente em relação às informações contábeis intermediárias individuais e consolidadas tomadas em conjunto.

São Paulo, 12 de agosto de 2024.

KPMG Auditores Independentes Ltda.
CRC 2SP014428/O-6

Danielle Rezende Suzano
Contadora CRC 1SP276876/O-4

Pareceres e Declarações / Declaração dos Diretores sobre as Demonstrações Financeiras

O Sr. Benjamin Ribeiro Quadros e o Sr. Antonio Eduardo Pimentel Rodrigues, Diretores da BRQ Soluções em Informática S.A., sociedade com sede na Alameda Mamoré, nº 687 - Andar 03 - Conjunto 301 - Parte - Alphaville - Barueri/SP - CEP: 06454-040, inscrita no CNPJ 36.542.025/0001-64, em atendimento ao inciso VI do Artigo 25 da Instrução CVM nº 480/09, declaram que discutiram, reviram e concordaram com as informações financeiras intermediárias individuais e consolidadas referentes ao período findo em 30 de junho de 2024.

São Paulo, 12 de agosto de 2024

Benjamin Ribeiro Quadros
Diretor Vice-Presidente

Antonio Eduardo Pimentel Rodrigues
Diretor de Relações com Investidores

Pareceres e Declarações / Declaração dos Diretores sobre o Relatório do Auditor Independente

O Sr. Benjamin Ribeiro Quadros e o Sr. Antonio Eduardo Pimentel Rodrigues, Diretores da BRQ Soluções em Informática S.A., sociedade com sede na Alameda Mamoré, nº 687 - Andar 03 - Conjunto 301 - Parte - Alphaville - Barueri/SP - CEP: 06454-040, inscrita no CNPJ 36.542.025/0001-64, em atendimento ao disposto no inciso V, do artigo 25, da Instrução Normativa da CVM nº 480 de 07 de dezembro de 2009, declaram que reviram, discutiram e concordam com as opiniões expressas no relatório sobre a revisão de informações contábeis intermediárias para o período findo em 30/06/2024.

Atenciosamente,

São Paulo, 12 de agosto de 2024

Benjamin Ribeiro Quadros
Diretor Vice-Presidente

Antonio Eduardo Pimentel Rodrigues
Diretor de Relações com Investidores