



SONETEL

# Årsredovisning

JULI 2023 - JUNI 2024

# Innehåll

Innehåll .....	2
Om Sonetel .....	3
Stärkta finanser och stabila intäkter .....	4
VDs kommentarer .....	5
Kommentarer till verksamheten .....	7
Förvaltningsberättelse .....	14
Resultaträkning .....	19
Balansräkning.....	20
Förändring i eget kapital .....	23
Kassaflödesanalys .....	24
Noter .....	25
Revisionsberättelse.....	38
Definitioner .....	42

# Om Sonetel

---

Sonetel erbjuder virtuella telefonnummer med effektiverande kringtjänster stödda av artificiell intelligens till småföretag globalt.

Bolaget har ca 20,000 betalande kunder i över 170 länder. Bolaget nyttjar ledande AI-teknologier från OpenAI, Google, Elevenlabs, Deepgram m.fl..

Målgruppen är primärt småföretag med internationell inriktning och upp till 10 anställda.

Sonetel har sitt huvudkontor i Stockholm. Bolaget har cirka 39 anställda och är listat på Nasdaq First North Growth Market Stockholm.



# Stärkta finanser och stabila intäkter

---

## **KONCERNEN JULI 23 - JUNI 24**

Nettoomsättningen var 23,4 (23,4) MSEK.

Rörelseresultatet minskade till 0,2 (1,1) MSEK.

EBITDA uppgick till 7,3 (7,7) MSEK

Resultat före skatt ökade till -1,8 (-0,4) MSEK.

Resultat före skatt korrigerat för kursdifferenser på koncerninterna skulder uppgick till -2,1 (0,3) MSEK.


Resultat efter skatt per genomsnittligt antal aktier uppgick till -0,47 (-0,17) kr.

Kassaflöde från den löpande verksamheten uppgick till 5,5 (6,1) MSEK.

Soliditeten uppgick vid periodens utgång till 51 (54) procent.

Likvida medel uppgick vid periodens utgång till 0,3 (0,7) MSEK.

Genomsnittligt antal anställda i koncernen var 40 (33).



Flertalet foton i den här kommunikationen är genererade med hjälp av AI.



## VDs kommentarer

Henrik Thomé, VD samt  
Prashant Pant, COO

## Stärkta finanser och stabila intäkter

**Sonetels nya strategi, som tar avstamp i bolagets styrkor kring virtuella telefonnummer och artificiell intelligens, är nu under full implementering och vi förväntar oss en positiv påverkan på tillväxttakten redan under andra halvåret 2024. Målet är att använda AI för att stötta och automatisera vardagsflöden för vår växande kundbas. Efter periodens slut stärktes kassan genom en övertecknad nyemission med 12 MSEK, och de första månaderna på det nya räkenskapsåret indikerar tillväxt med en fortsatt positiv EBITDA.**

Över 700 000 personer kommer till Sonetels hemsida varje år med intresse att köpa virtuella telefonnummer. I dagsläget blir ca 2,4% betalande kunder. Vi tror att det går att konvertera fler genom att kontinuerligt

förbättra och utveckla vår tjänst där AI spelar en viktig roll.

I samband med strategiarbetet under våren kunde vi konstatera att telefonnummer fortsatt är den enda globalt etablerade röstteknologi som kan göra företag tillgängliga för 100% av alla potentiella kunder. Detta konstaterande har inneburit att potentialen för telefonnummeraffären omvärderats. Användarvänlighet, kundresa och avgörande basfunktioner kring tjänsten har fått högsta prioritet.

Möjlighet att besvara samtal i våra appar samt att skicka SMS är förbättringar som nu ligger högst upp i vår product roadmap.

Vi har därtill en solid tjänsteplattform för AI-tjänster baserad på ledande teknologier från OpenAI, Elevenlabs, Google, Deepgram m.f.l.

De tidigare kommunicerade planerna på att erbjuda denna plattform till andra SaaS-företag, som plattform för deras AI-tjänster, får initialt en lägre ambitionsnivå, för att möjliggöra fullt fokus på tillväxt kring virtuella telefonnummer. Vårt fokus kring AI-tjänsteplattformen ligger istället på att skapa mervärden kring användandet av telefonnummer.

Vi rullar nu ut AI-sammanfattningar av samtal, kombinerat med analys och feedback på kundsamtal.

Detta hjälper småföretagare att snabbt få insikter från kundsamtal, förbättra kundservice och effektivisera arbetsflöden.

För att få tillgång till våra avancerade AI-tjänster behöver kunderna uppgradera till Premium- eller Businessabonnemang. För närvarande har ca 10% av våra kunder valt dessa abonnemang.

En Premiumkund ger ca 4 ggr mer intäkter än en kund med ett standardabonnemang.

Med 20,000 betalande kunder och införandet av efterfrågade samt värdeskapande AI-funktioner, hoppas vi kunna öka intresset för att uppgradera sina abonnemang.

Vi fortsätter även att fokusera på nykundsrekrytering och har under det senaste halvåret påbörjat kommande steg i vår AI-utveckling. Närmast på tur är samtalssammanfattningar samt analys och feedback på kundsamtal.

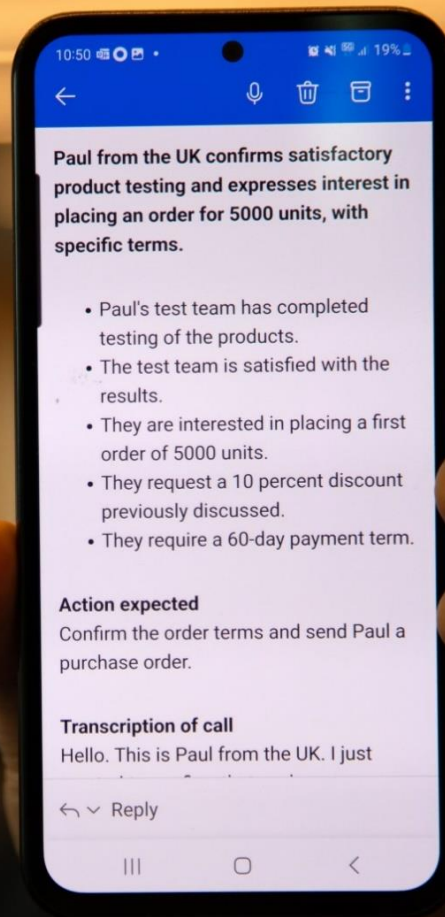
Finansieringen som framgångsrikt genomfördes under sommaren har kraftigt reducerat våra skulder samt givit oss en finansiell stabilitet för att fortsatt kunna exekvera på det metodiska arbete som krävs för en accelererande och hållbar tillväxt.

Stockholm 21 november 2024

**Henrik Thomé**

VD och grundare

Artificiell Intelligens används bl.a. till att sammanfatta röstsvar, vilket sparar tid och gör röstmeddelanden sökbara.



# Kommentarer till verksamheten

## VERKSAMHETEN UNDER ÅRET JULI 2023 - JUNI 2024

### Verksamhet

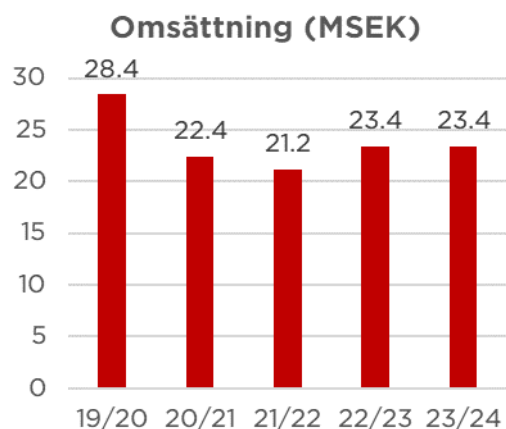
Sonetel är ett SaaS-företag som erbjuder virtuella telefonnummer, d.v.s. lokala telefonnummer, med kringtjänster baserade på artificiell intelligens, till 20,000 kunder i över 170 länder. En tredjedel av intäkterna kommer från Nordamerika.

Numren används primärt av småföretag för att bli mer tillgängliga för potentiella kunder, i syfte att öka försäljningen. De huvudsakliga användarna är e-handelsbolag, konsulter och SaaS-företag. De nya AI-tjänsterna hjälper därtill företagen att spara tid och bli mer effektiva i sitt arbete.

Bolagets primära styrka ligger i att erbjuda kostnadseffektiva tjänster för företag som kombinerar AI med virtuella telefonnummer.

### Intäkter

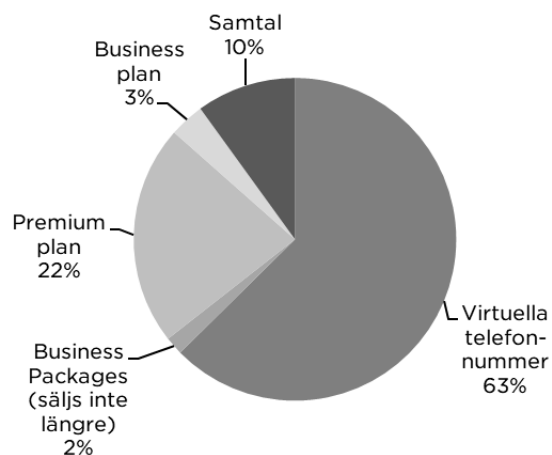
Koncernens försäljning under räkenskapsåret låg oförändrat på 23,4 MSEK.



Över 80% av intäkterna kommer från abonnemangstjänster såsom virtuella telefonnummer samt tilläggstjänster som Premium och Business.

99% av försäljningen ligger utanför Sverige varav en tredjedel i Nordamerika.

### Intäktsfördelning



Snittkunden betalar ca 11 USD per månad för tjänsten. Alla tjänster förbetalas av kunderna med kreditkort, PayPal etc.

Bruttomarginalen är ca 79% vilket är en ökning med 2 procentenheter sedan föregående år.

### Kostnader

Följande kostnader ökade under året

- Marknadsföring (+0,8 MSEK)
- Avskrivningar (+0,5 MSEK)
- Skatt på extra utdelning från indiskt dotterbolag till svenskt moderbolag (+0,4 MSEK)
- Räntekostnader (+0,4 MSEK)

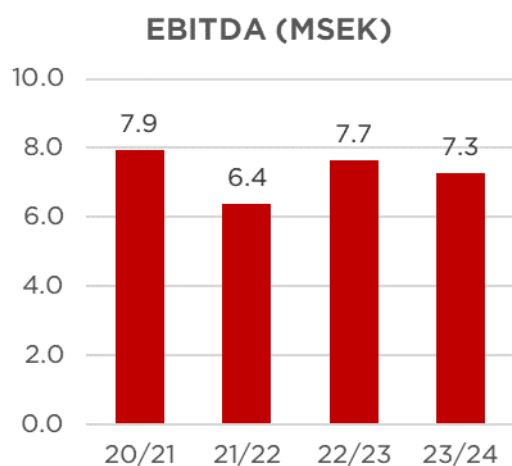
Ökningen i marknadsföringskostnader (+0,8 MSEK) berodde primärt på ändringar i budgivningen på Google Adwords fr.o.m. september 2023 vilket möjliggjort ett väsentligt ökat kundinflöde från Adwords till en oförändrad kundanskaffningskostnaden per kund.

Skatten på utdelning från dotterbolag till moderbolag gjordes för att kraftigt minska den upparbetade skuld mellan koncernbolag, för att uppfylla de krav indiska myndigheter ställer.

Räntekostnaderna ökade med 0,4 MSEK p.g.a. dyrare upplåning, men har efter periodens slut minskat med motsvarande 0,9 MSEK per år till följd av minskad belåning.

## EBITDA

EBITDA (resultat för skatt, plus avskrivningar samt räntebetalningar) var 7,3 MSEK.



## Resultat före skatt

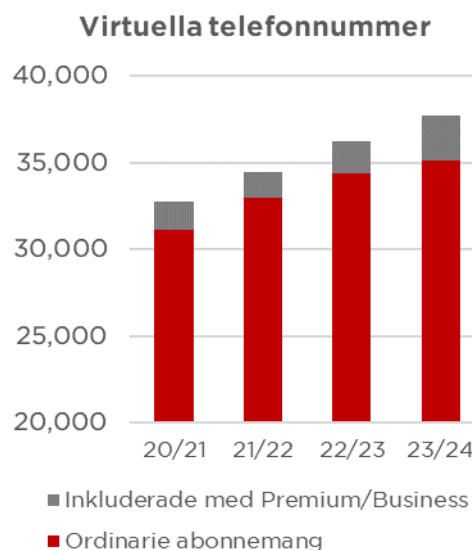
Koncernen redovisade under räkenskapsåret en förlust före skatt på -1,8 MSEK vilket kan jämföras med -0,4 MSEK föregående år.

Justerat för valutakursdifferenser på koncerninterna skulder var årets resultat före skatt ca -2,1 MSEK vilket kan jämföras med +0,3 MSEK föregående år.

## Abonnemang

Antalet betalda kundabonnemang för virtuella telefonnummer ökade under verksamhetsåret med +4%. Virtuella telefonnummer stod vid periodens slut för ca 63% av intäkterna och har ca 82% bruttomarginal.

Ett telefonnummer kostar från 19 kr per månad för kunden, men ingår utan extra kostnad om kunden har prisplanen Premium eller Business, vilka kostar från 99 kr per månad och användare.



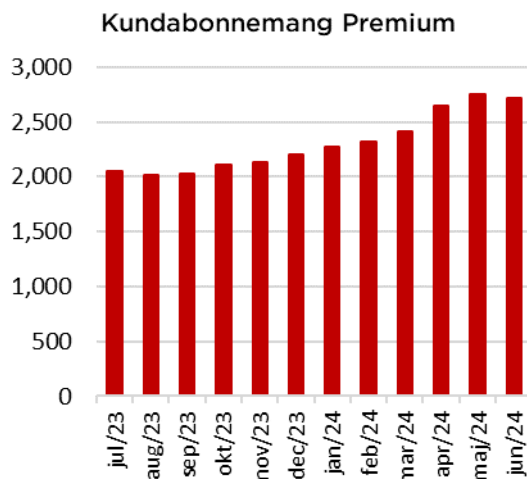


## Premium

Tilläggs tjänsten Premium, hade vid årets slut ökat med ca +36% tack vare den ändrade prisstrukturen som lanserades i februari 2023.

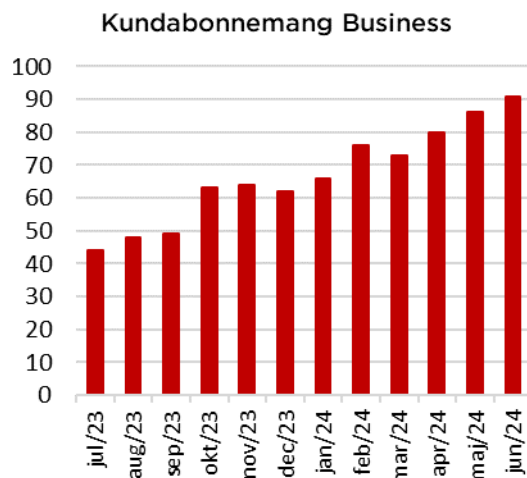
Tjänsten kostar från 99 kr per användare och månad och inkluderar gratis ringande, gratis telefonnummer, möjlighet att visa Sonetel-numret till den man ringer, AI-tjänster samt talsvar.

Premium stod vid periodens slut för ca 22% av intäkterna med ca 78% bruttomarginal.



## Business plan

Den nya prisplanen Business - som lanserad i februari 2023 - stod vid årets slut för ca 3% av intäkterna med ca 78% bruttomarginal.



Business plan inkluderar 5 gratis telefonnummer per användare, mer gratis ringande, ökat nyttjande av AI-tjänster etc.

Tjänsten kostar från 299 kr per användare och månad.

## Business packages

Tilläggs tjänsten per telefonnummer - "Business packages" - slutade att säljas februari 2023. Antalet abonnemang minskade under året med -52%. Tjänsten stod vid periodens slut för ca 2% av intäkterna.

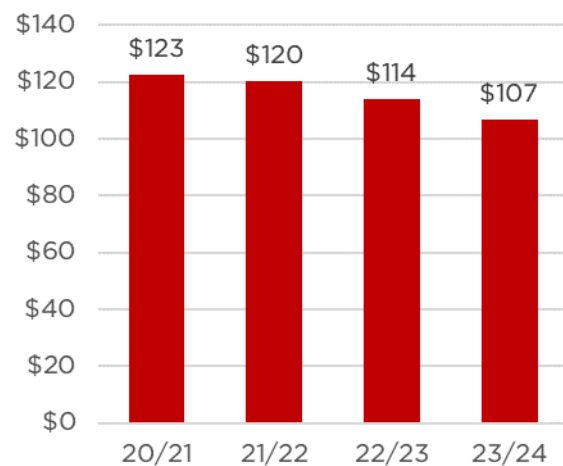
Nya kunder som önskar använde de funktioner som tilläggs tjänsten erbjöd, måste istället abonnera på tilläggs tjänsten Premium eller Business Plan.

## Intäkt per kund

Priserna för nya telefonnummer sänktes 2020 i syfte att skapa tillväxt efter flera års nedgång i abonnemang och kunder p.g.a. tidigare prishöjningar.

Strategin lyckades, men innebar samtidigt att nytillkommande kunder betalade mindre än gamla kunder som lämnade.

## Årlig intäkt per år och kund (USD)





Den minskade snittintäkten per kund har hämmat intäktstillväxten. Effekten på årets omsättning var ca -6%. Effekten väntas dock ebba ut över tid, då en ökande andel av kundbasen redan är på det nya lägre priset. Det innebär att fortsatt tillväxt i abonnemang och kunder även förväntas leda till tillväxt i intäkter.

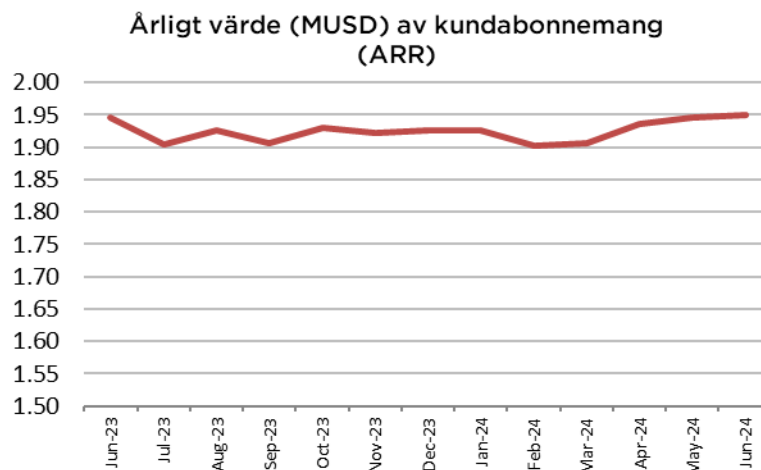
Bolaget genomför därtill en rad satsningar för att öka intäkten per kund, genom att öka attraktionskraften i bolagets tilläggstjänster

Premium och Business, genom att bl.a. tillföra nya AI-baserade tjänster.

#### Årligt återkommande intäkter

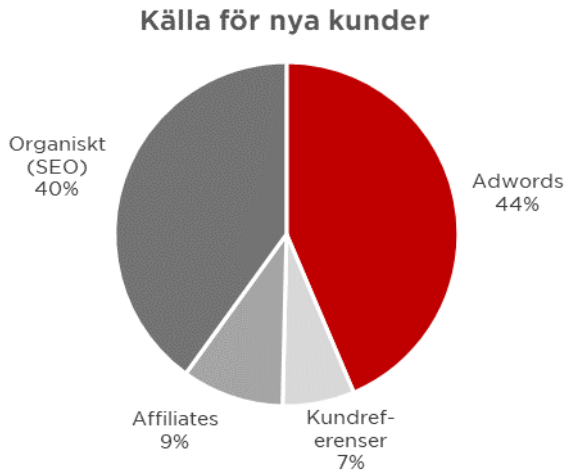
Det årliga värdet av samtliga aktiva kundabonnemang (ARR) var vid periodens slut ca 20,5 MSEK, vilket var -2% jämfört med slutet av föregående verksamhetsår. Abonnemangsintäkter står för ca 90% av intäkterna.

Räknat i USD - vilket är den huvudsakliga valutan för intäkter - var ARR oförändrat.

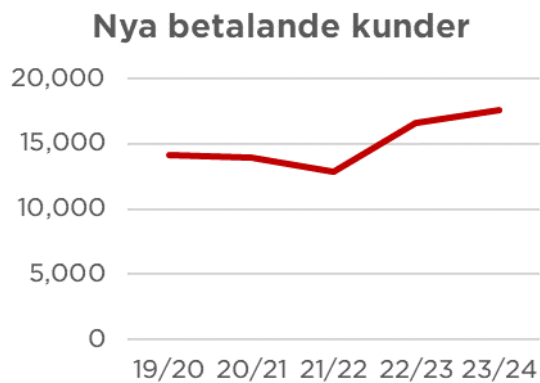


## Kundanskaffning

Mindre än hälften av de nya kunderna kom från betald annonsering.



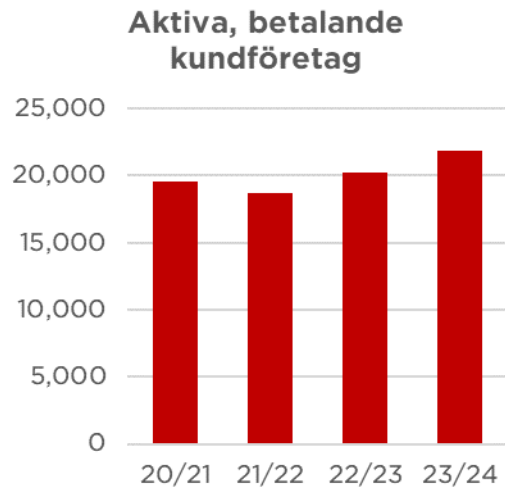
Marknadsföringskostnaderna ökade med ca +0,8 MSEK. Nya betalande kunder ökade samtidigt med +6%.



Kundanskaffningskostnaden (CAC) per ny kund var vid periodens slut -16% lägre än ett år tidigare (som snitt för alla nya kunder). Kunder blev därmed lönsamma (ROI) redan efter första månaden.

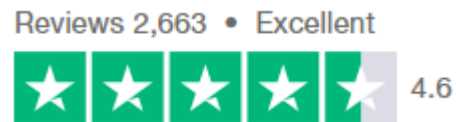
## Aktiva kunder

Antalet aktiva betalande kundföretag var vid årets slut +8% fler än ett år tidigare.



## Kundnöjdhet

Bolagets kundbetyg på Trustpilot låg vid årets slut på 4,6. Över 2,600 personer har hittills lämnat ett omdöme.

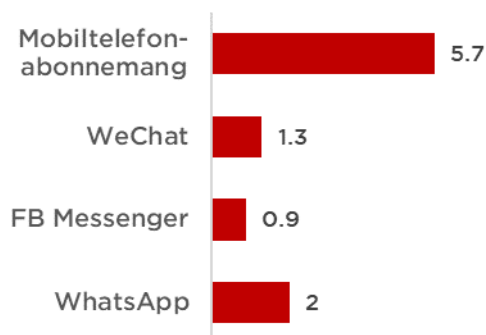




## Ny strategi

Bolaget har under våren 2024 utarbetat en ny strategi baserad på konstaterandet att telefonnummer är här för att stanna.

### Användare globalt 2023 (miljarder)



Ingen annan teknik för ljudkommunikation gör det idag möjligt för ett företag att vara tillgängligt för 100% av alla existerande och nya kunder. Ingen annan teknik ser ut att kunna ändra detta faktum inom överskådlig tid.

Många års fokus inom bolaget kring att bredda erbjudandet till andra kommunikationsformer, för att minska beroendet av virtuella telefonnummer, vänds nu till ett dedikerat fokus på att dra nytta av bolagets styrka kring telefonnummer.

Varje år kommer ca 700 000 personer till bolagets hemsida med intresse för telefonnummer, varav ca 2,4% blir betalande kunder. Att bättre möta den gruppens behov kring telefonnummeranvändande, med stöd av AI, är nu bolagets huvudfokus.

Artificiell intelligens kommer att användas för att stödja användarna i deras

telefonnummeranvändande. T.ex. genom att analysera och besvara samtal.

Två bonusspår för tillväxt har därutöver identifierats:

- **Nordamerika.** Över 1/3 av bolagets försäljning sker i Nordamerika, trots frånvaron av dedikerade insatser. Bolaget avser att utvärdera huruvida ett säljteam kan öka konverteringsgraden i befintligt inflöde av potentiella kunder och därmed driva mer tillväxt.
- **AI Services Engine.** Den plattform för AI-tjänster som bolaget tagit fram för internt bruk, skall erbjudas andra SaaS-företag för att utvärdera om det kan vara en tillkommande affärsverksamhet. Ett antal kontakter har tagits och visat på initialt positivt intresse. Initiativet har dock tillfälligt pausats för att ge utrymme till större fokus på huvudaffären med virtuella telefonnummer.

### **Interndebitering**

Dotterbolaget i Indien fakturerar moderbolaget med 20% påslag i enlighet med praxis – samt i enlighet med rekommendationer för internationella bolag i Indien. Eftersom faktureringen överstiger kapitalbehovet i dotterbolaget så byggs en skuld upp från moder till dotter. Denna skuld påverkas av valutakursförändringar mellan INR, SEK och USD, vilket påverkar koncernens resultat.

Indiska myndigheter tillåter inte att fakturor till utländska moderbolag ligger obetalda en alltför lång tid. Under verksamhetsåret har därför skulden minskats genom utdelning från dotterbolag till moderbolag. Detta har lett till 0,4 MSEK extra skattebetalningar.

Bolaget har efter verksamhetsårets slut ytterligare minskat skulden för att uppfylla kraven från indiska myndigheter.

# Förvaltningsberättelse

Styrelsen och verkställande direktören för Sonetel AB (publ), organisationsnummer 556486-5847, avger härmed årsredovisning för räkenskapsåret 2023-07-01 - 2024-06-30.

## ALLMÄNT OM VERKSAMHETEN

Sonetel tillhandahåller en global internetbaserad prenumerationstjänst för affärskommunikation med stöd av artificiell intelligens. Bolaget har sitt säte i Stockholm, Sverige. Målgruppen är primärt småföretag med internationell inriktning och upp till 10 anställda. Under verksamhetsåret kom ca 90% av intäkterna från abonnemang.

Antalet aktiva betalande kunder var i genomsnitt 20 158 under räkenskapsåret. Betalningar mottogs under verksamhetsåret från kunder i mer än 170 länder.

## OMSÄTTNING OCH RESULTAT

Bolagets försäljning under räkenskapsåret uppgick till 23,4 MSEK vilket är oförändrat från föregående år.

Koncernen redovisade under räkenskapsåret en förlust före skatt på -1,8 MSEK vilket kan jämföras med en förlust på -0,4 MSEK föregående år.

Resultatet påverkades av valutakursförändringar på den koncerninterna skuld som moderbolaget har till dotterbolaget i Indien till följd av vinstpåslag i fakturering från dotterbolag till moderbolag, i enlighet med internationell praxis. Justerat för denna post var resultatet en förlust före skatt på -2,1 MSEK jämfört med en vinst på 0,3 MSEK föregående år.

Moderbolaget redovisade under räkenskapsåret en vinst före skatt på 1,0 MSEK vilket kan jämföras med -1,8 MSEK föregående år. Moderbolagets resultat påverkades av en vinstutdelning från dotterbolaget i Indien.

## FORSKNING OCH UTVECKLING

Bolaget har under året investerat i vidareutvecklingen av tjänsteplattformen. Totalt har utvecklingskostnader om ca 7,7 MSEK (6,7 MSEK) aktiverats i koncernen.

## LIKVIDITET OCH FINANSIERING

Kassaflödet i koncernen från den löpande verksamheten uppgick till 5,4 MSEK (6,1 MSEK).

Kassaflödet från investeringsverksamheten uppgick till -7,7 MSEK (-6,7 MSEK) framför allt avseende investeringar i immateriella tillgångar.

Kassaflödet från finansieringsverksamheten uppgick till 1,8 MSEK (1,0 MSEK), varav 1,6 avsåg nyemissioner (0,0 MSEK), samt -5,5 MSEK (-5,4 MSEK) avsåg amortering, 5,8 MSEK (6,3 MSEK) avsåg upptagna lån samt -0,0 MSEK (0,1 MSEK) avsåg övrig förändring i skulder.

## AKTIEN OCH STÖRRE ÄGARE

Sonetels aktie är noterad på Nasdaq First North Stockholm under tickern "SONE" (ISIN kod: SE0009580517, LEI:549300FQP3866QXORK43).

Aktieägare per 30 juni 2024

Aktieägare	Antal aktier	Andel av rösterna och kapital %
Henrik Thome (Ledning, indirekt)	1,126,840	23.3%
Peter Montgomery (indirekt 36.324 st)	523,865	10.8%
Martin Jönsson (indirekt 406.811 st)	472,811	9.8%
Britt Montgomery	266,207	5.5%
Vision Invest AB	250,000	5.2%
Tim Hansen	198,800	4.1%
Peter Rangnevi	185,000	3.8%
Karima Thomé	101,210	2.1%
Lena Thomé	100,000	2.1%
Essef Fastigheter AB	100,000	2.1%
Logicus Ardens AB	75,712	1.6%
Lars Ocklind	74,400	1.5%
Pierre Sahlstrand	62,119	1.3%
Prashant Pant (Ledning)	50,000	1.0%
Mats Sommarström (Styrelseordförande, indirekt)	41,100	0.8%
De största ägarna	3,628,064	74.9%
Övriga ägare	1,217,936	25.1%
Totalt	4,846,000	100.0%

Sonetels årsstämma har därtill den 16 december 2022 enhälligt beslutat att bemyndiga styrelsen att, vid ett eller flera tillfällen under tiden fram till nästkommande årsstämma, med eller utan avvikelser från aktieägarnas företrädesrätt, besluta om nyemission av aktier i Bolaget motsvarande högst tio (10) procent av det totala antalet utestående aktier vid tidpunkten för årsstämman.

Sonetels styrelse har den 20 november 2023 nyttjat bemyndigandet och genomfört en riktad nyemission om 421 238 aktier till en teckningskurs om 4,81 kr per aktie vilket sammantaget tillfört bolaget ca 2 MSEK före transaktionskostnader.

Sonetels årsstämma har därtill den 18 december 2023 enhälligt beslutat att bemyndiga styrelsen att, vid ett eller flera tillfällen under tiden fram till nästkommande årsstämma, med eller utan avvikelser från aktieägarnas företrädesrätt, besluta om nyemission av aktier i Bolaget motsvarande högst tjugo (20) procent av det totala antalet utestående aktier vid tidpunkten för årsstämman.

Sonetels styrelse har därtill den 19 juni 2024 fattat beslut om genomförande av företrädesemission omfattande 2 076 857 aktier till en teckningskurs om 4,46 kr per aktie vilket sammantaget ger bolaget ca 9,3 MSEK före avdrag för emissionskostnader. Styrelsen har samma datum fattat beslut om genomförandet av en riktad emission omfattande 560 537 nya aktier till en teckningskurs om 4,46 SEK per aktie vilket sammantaget ger bolaget ca 2,5 MSEK. Företrädesemissionen samt den riktade emissionen godkändes vid en extra bolagsstämma den 9 juli 2024.

### Sammanställning

Befintliga aktier 30 juni 2024	4 846 000
Föreslagen företrädesemission	2 076 857
Föreslagen riktad nyemission	560 537
Outnyttjat bemyndigande	969 200

### PERSONAL

Medeltalet anställda var under året 40 (33). Antalet anställda i det svenska bolaget var i genomsnitt 2 personer. Övriga anställda var verksamma i dotterbolaget i Indien.

### VÄSENTLIGA HÄNDELSE UNDER ÅRET

Sonetels styrelse har den 20 november 2023 nyttjat ett bemyndigande från årsstämma och genomfört en riktad nyemission om 421 238 aktier till en teckningskurs om 4,81 kr per

aktie vilket sammantaget tillfört bolaget ca 2 MSEK före transaktionskostnader.

Sonetels styrelse har den 19 juni 2024 fattat beslut om genomförande av företrädesemission omfattande 2 076 857 aktier till en teckningskurs om 4,46 kr per aktie vilket sammantaget ger bolaget ca 9,3 MSEK före avdrag för emissionskostnader.

Styrelsen har samma datum fattat beslut om genomförandet av en riktad emission omfattande 560 537 nya aktier till en teckningskurs om 4,46 SEK per aktie vilket sammantaget ger bolaget ca 2,5 MSEK. Företrädesemissionen samt den riktade emissionen godkändes vid en extra bolagsstämma efter periodens utgång, den 9 juli 2024.



## FLERÅRSJÄMFÖRELSE KONCERNEN

Belopp visas i KSEK	2023/2024	2022/2023	2021/2022	2020/2021	2019/2020	2018/2019
Nettoomsättning	23 382	23 374	21 178	21 890	27 372	30 070
Resultat efter finansiella poster	-1 765	-442	-1 452	365	-2 277	-2 068
Balansomslutning	40 589	40 260	40 088	41 788	52 567	47 688
Soliditet (%)	51,1	54,5	56,0	55,2	58,1	62,2
Avkastning på eget kapital (%)	Neg.	Neg.	Neg.	1,4	neg.	neg.
Avkastning på totalt kapital (%)	Neg..	2,3.	Neg.	2,9	neg.	neg.
Antal anställda	40	33	28	28	48	53

Nyckeltalsdefinitioner framgår av not 1

## FLERÅRSJÄMFÖRELSE MODERBOLAGET

Belopp visas i KSEK	2023/2024	2022/2023	2021/2022	2020/2021	2019/2020	2018/2019
Nettoomsättning	23 382	23 374	21 178	21 890	27 372	30 070
Resultat efter finansiella poster	1 011	-1 779	-2 599	-739	-3 497	-3 146
Balansomslutning	49 583	48 948	48 703	50 629	61 010	55 131
Soliditet (%)	45,7	41,0	44,9	48,3	52,7	57,0
Avkastning på eget kapital (%)	4,7	neg.	neg.	neg.	neg.	neg.
Avkastning på totalt kapital (%)	5,6	neg.	neg.	neg.	neg.	neg.
Antal anställda	2	1	1	1	2	1

Nyckeltalsdefinitioner framgår av not 1

## FÖRSLAG TILL VINSTDISPOSITION

Till årsstämmans förfogande står

balanserad förlust	-80 249 036
överkursfond	52 385 398
årets vinst	1 010 805
	<hr/>
	-26 852 833
Styrelsen föreslår att i ny räkning överföres	-26 852 833
	<hr/>
	-26 852 833

# Resultaträkning

	Not	Koncernen		Moderbolaget	
		2023-07-01 -2024-06-30	2022-07-01 -2023-06-30	2023-07-01 -2024-06-30	2022-07-01 -2023-06-30
<b>Rörelsens intäkter m.m.</b>					
Nettoomsättning	3	23 382 467	23 374 244	23 382 467	23 374 244
Övriga rörelseintäkter	4	202 522	6 507	88 748	-
		<b>23 584 989</b>	<b>23 380 751</b>	<b>23 471 215</b>	<b>23 374 244</b>
<b>Rörelsens kostnader</b>					
Direkta kostnader sålda tjänster		-5 888 529	-6 214 146	- 5 888 529	-6 214 146
Övriga externa kostnader	3, 5, 6	-1 550 395	-1 015 136	- 9 365 789	-7 517 937
Personalkostnader	7	-8 641 035	-7 470 894	-1 287 746	-1 180 027
Avskrivningar av materiella och immateriella anläggningstillgångar		-7 278 764	-6 752 970	-8 173 915	-7 541 143
Övriga rörelsekostnader	4	-	-856 452	-	-1 186 682
<b>Summa rörelsens kostnader</b>		<b>-23 358 723</b>	<b>-22 309 598</b>	<b>-24 715 979</b>	<b>-23 639 935</b>
<b>Rörelseresultat</b>		<b>226 266</b>	<b>1 071 153</b>	<b>-1 244 764</b>	<b>-265 691</b>
<b>Resultat från finansiella poster</b>					
Resultat från andelar i koncernföretag	8	-	-	4 247 249	-
Övriga ränteintäkter och liknande resultatposter	9	-226 671	-165 521	-226 671	-165 521
Räntekostnader och liknande resultatposter	10	- 1 765 009	-1 347 382	-1 765 009	-1 347 382
<b>Summa resultat från finansiella poster</b>		<b>-1 991 680</b>	<b>-1 512 903</b>	<b>2 255 569</b>	<b>-1 512 903</b>
<b>Resultat efter finansiella poster</b>		<b>-1 765 414</b>	<b>-441 750</b>	<b>1 010 805</b>	<b>-1 778 594</b>
Skatt på årets resultat	11	-438 439	-325 410	-	-
<b>Årets resultat</b>		<b>-2 203 853</b>	<b>-767 160</b>	<b>1 010 805</b>	<b>-1 778 594</b>
Hänförligt till:					
Moderföretagets aktieägare		-2 205 159	-768 324		
Innehav utan bestämmande inflytande		1 306	1 164		

# Balansräkning

TILLGÅNGAR	Not	Koncernen		Moderbolaget	
		2024-06-30	2023-06-30	2024-06-30	2023-06-30
<b>Anläggningstillgångar</b>					
<b>Immateriella anläggningstillgångar</b>					
Balanserade utgifter för utvecklingsarbeten och liknande arbeten	12	37 765 978	37 338 240	42 672 125	41 903 689
Koncessioner, patent, licenser, varumärken samt liknande rättigheter	13	60 607	53 978	60 607	53 978
		<b>37 826 585</b>	<b>37 392 218</b>	<b>42 732 732</b>	<b>41 957 667</b>
<b>Materiella anläggningstillgångar</b>					
Inventarier, verktyg och installationer	14	50 140	57 631	-	-
		<b>50 140</b>	<b>57 631</b>	<b>-</b>	<b>-</b>
<b>Finansiella anläggningstillgångar</b>					
Andelar i koncernföretag	15	-	-	6 015 788	6 015 788
Uppskjuten skattefordran	16	1 288 358	1 209 148	-	-
Andra långfristiga fordringar	17	22 802	23 367	-	-
		<b>1 311 160</b>	<b>1 232 515</b>	<b>6 015 788</b>	<b>6 015 788</b>
<b>Summa anläggningstillgångar</b>		<b>39 187 885</b>	<b>38 682 364</b>	<b>48 748 520</b>	<b>47 973 455</b>
<b>Omsättningstillgångar</b>					
<b>Kortfristiga fordringar</b>					
<b>Aktuell skattefordran</b>		<b>-</b>	<b>-</b>	<b>3 399</b>	<b>3 399</b>
Övriga kortfristiga fordringar		630 266	251 666	124 389	35 461
Förutbetalda kostnader och upplupna intäkter	18	503 284	610 752	499 422	606 866
		<b>1 133 550</b>	<b>862 418</b>	<b>627 210</b>	<b>645 726</b>
<b>Kassa och bank</b>					
Kassa och bank		267 799	714 825	207 270	328 429
		<b>267 799</b>	<b>714 825</b>	<b>207 270</b>	<b>328 429</b>
<b>Summa omsättningstillgångar</b>		<b>1 401 349</b>	<b>1 577 243</b>	<b>834 480</b>	<b>974 155</b>
<b>Summa tillgångar</b>		<b>40 589 234</b>	<b>40 259 607</b>	<b>49 583 000</b>	<b>48 947 610</b>

EGET KAPITAL OCH SKULDER	Not	Koncernen		Moderbolaget	
		2024-06-30	2023-06-30	2024-06-30	2023-06-30
<b>Eget kapital, koncern</b>					
Aktiekapital		1 211 500	1 106 191		
Övrigt tillskjutet kapital		52 385 398	50 906 139		
Annat eget kapital inklusive årets resultat		-32 836 980	-30 084 474		
Eget kapital hänförligt till moderföretagets aktieägare		20 759 918	21 927 856		
Innehav utan bestämmande inflytande		8 008	11 502		
Summa eget kapital, koncern		20 767 926	21 939 358		
<b>Eget kapital, moderföretag</b>					
<b>Bundet eget kapital</b>					
Aktiekapital	19			1 211 500	1 106 191
Uppskrivningsfond	20			5 647 524	5 647 524
Fond för utvecklingskostnader				42 672 125	42 935 232
				49 531 149	49 688 947
<b>Fritt eget kapital</b>					
Överkursfond				52 385 398	50 906 139
Balanserat resultat				-80 249 036	-78 733 549
Årets resultat				1 010 805	-1 778 594
				-26 852 833	-29 606 004
Summa eget kapital, moderföretaget				22 678 316	20 082 943
<b>Avsättningar</b>					
Övriga avsättningar		981 774	936 355	-	-
Summa avsättningar		981 774	936 355	-	-

EGET KAPITAL OCH SKULDER	Not	Koncernen		Moderbolaget	
		2024-06-30	2023-06-30	2024-06-30	2023-06-30
<b>Långfristiga skulder</b>					
Skulder till kreditinstitut	21	3 737 188	3 691 337	3 737 188	3 691 337
Övriga skulder		1 825 000	3 160 000	1 825 000	3 160 000
<b>Summa långfristiga skulder</b>		<b>5 562 188</b>	<b>6 851 337</b>	<b>5 562 188</b>	<b>6 851 337</b>
<b>Kortfristiga skulder</b>					
<b>Checkräkningskredit</b>					
Skulder till kreditinstitut	21	2 945 852	2 381 729	2 945 852	2 381 729
Leverantörsskulder		1 566 291	991 004	1 313 228	751 629
Skulder till koncernföretag		-	-	9 117 188	12 103 397
Aktuell skatteskuld		392 666	113 709	-	-
Övriga skulder	21	4 874 991	4 039 976	4 528 804	3 830 575
Upplupna kostnader och förutbetalda intäkter	22	2 521 515	2 011 069	2 461 393	1 950 930
<b>Summa kortfristiga skulder</b>		<b>13 277 346</b>	<b>10 532 557</b>	<b>21 342 496</b>	<b>22 013 330</b>
<b>Summa eget kapital och skulder</b>		<b>40 589 234</b>	<b>40 259 607</b>	<b>49 583 000</b>	<b>48 947 610</b>

# Förändring i eget kapital

Förändringar i eget kapital, koncern	Aktiekapital	Övrigt tillskjutet kapital	Annat eget kapital inkl årets resultat	Innehav utan bestämmande inflytande	Summa eget kapital
<b>Belopp vid årets ingång</b>	1 106 191	50 906 139	-30 084 474	11 502	21 939 358
<b>Nyemission</b>	105 309	1 479 259	-	-	1 584 568
Omräkningsdifferenser	-	-	-547 347	-446	-547 793
Utdelning MI	-	-	-	-4 354	-4 354
Årets vinst	-	-	-2 205 159	1 306	-2 203 853
<b>Belopp vid årets utgång</b>	1 211 500	52 385 398	-32 836 980	8 008	20 767 926

Förändringar i eget kapital moderbolaget	Aktiekapital	Övrigt bundet eget kapital	Övrigt fritt eget kapital	Årets resultat	Summa fritt eget kapital
<b>Belopp vid årets ingång</b>	1 106 191	48 582 756	-27 827 410	-1 778 594	-29 606 004
<b>Nyemission</b>	105 309	-	1 479 259	-	1 479 259
Fond för utvecklingsutgifter	-	-263 107	263 107	-	263 107
Resultatdisp. enl. beslut av årsstämma:	-	-	-1 778 594	1 778 594	-
Årets förlust	-	-	-	1 010 805	1 010 805
<b>Belopp vid årets utgång</b>	1 211 500	48 319 649	-27 863 638	1 010 805	-26 852 833

# Kassaflödesanalys

Not	Koncernen		Moderbolaget	
	2024-06-30	2023-06-30	2024-06-30	2023-06-30
<b>Den löpande verksamheten</b>				
Rörelseresultat	226 266	1 071 153	-1 244 764	-265 691
Justeringar för poster som inte ingår i kassaflödet	6 774 197	7 392 524	8 173 915	7 541 143
Erhållen ränta m.m.	-226 671	-165 521	-226 671	-165 521
Erlagd ränta	-1 765 009	-1 347 382	-1 765 009	-1 347 382
Betald inkomstskatt	-238 692	-548 071	-	-
<b>Kassaflöde från den löpande verksamheten före förändringar av rörelsekapital</b>	<b>4 770 091</b>	<b>6 402 703</b>	<b>4 937 471</b>	<b>5 762 549</b>
<b>Kassaflöde från förändringar av rörelsekapital</b>				
Minskning(+)/ökning(-) av omsättningstillgångar	-271 132	245 445	18 516	-110 626
Minskning(-)/ökning(+) av rörelseskulder	948 715	-570 513	-2 187 951	1 066 350
<b>Kassaflöde från den löpande verksamheten</b>	<b>5 447 674</b>	<b>6 077 635</b>	<b>2 768 036</b>	<b>6 718 273</b>
<b>Investeringsverksamheten</b>				
Investeringar i immateriella anläggningstillgångar	-7 707 801	-6 737 766	-8 948 980	-7 720 646
Investeringar i materiella anläggningstillgångar	-	-1 721	-	-
Utdelning från koncernföretag	-	-	4 247 249	-
Förändring långfristiga fordringar	565	-1 538	-	-
<b>Kassaflöde från investeringsverksamheten</b>	<b>-7 707 236</b>	<b>-6 741 025</b>	<b>-4 701 731</b>	<b>-7 720 646</b>
<b>Finansieringsverksamheten</b>				
Nyemission	1 584 568	-	1 584 568	-
Upptagna långfristiga lån	5 780 286	6 251 303	5 780 286	6 251 303
Amortering långfristiga lån	-5 533 279	-5 361 598	-5 533 279	-5 361 598
Checkräkningskredit	-19 039	66 963	-19 039	66 963
<b>Kassaflöde från finansieringsverksamheten</b>	<b>1 812 536</b>	<b>956 668</b>	<b>1 812 536</b>	<b>956 668</b>
<b>Förändring av likvida medel</b>	<b>-447 026</b>	<b>293 278</b>	<b>-121 159</b>	<b>-45 705</b>
<b>Likvida medel vid årets början</b>	<b>714 825</b>	<b>421 547</b>	<b>328 429</b>	<b>374 134</b>
<b>Likvida medel vid årets slut</b>	<b>267 799</b>	<b>714 825</b>	<b>207 270</b>	<b>328 429</b>



# Noter

---

## **NOT 1: REDOVISNINGS- OCH VÄRDERINGSPRINCIPER**

Sonetel ABs årsredovisning har upprättats enligt årsredovisningslagen och Bokföringsnämndens allmänna råd BFNAR 2012:1 Års- och koncernredovisning (K3).

Årsredovisningen är upprättad i svenska kronor och beloppen anges i kr om inget annat anges.

Redovisningsprinciperna är oförändrade i jämförelse med föregående år.

### **Intäktsredovisning**

Bolagets samtliga tjänster är förskottsbetalda. Kundernas förskottsinbetalningar tillförs kundens tillgodohavande hos bolaget. Bolagets avgifter för tjänster dras därefter från kundens tillgodohavande.

Abonnemangavgifter debiteras i förskott. När kundens tillgodohavande är förbrukat kan kunden ej längre nyttja bolagets avgiftsbelagda tjänster tills dess att kunden gör en ny förskottsbetalning. Sonetel intäktför förskottsinbetalningarna från kunderna i enlighet med EUs direktiv för "Single purpose vouchers". Bolaget gör därtill en reservation för framtida kostnader för leverans av tjänst för dels A) ännu ej nyttjat tillgodohavande hos kunder som aktivt använt tjänsten under de senaste 12 månaderna, samt B) för den del av förbetalda 1-års samt 3-årsabonnemang som ännu ej levererats.

### **Inkomstskatter**

Redovisning av inkomstskatt inkluderar aktuell skatt och uppskjuten skatt. Skatten redovisas i resultaträkningen, förutom i de fall den avser poster som redovisas direkt i

eget kapital. I sådana fall redovisas även skatten i eget kapital.

Uppskjuten skatt redovisas enligt balansräkningsmetoden på alla väsentliga temporära skillnader. En temporär skillnad finns när det bokförda värdet på en tillgång eller skuld skiljer sig från det skattemässiga värdet. Uppskjuten skatt beräknas med tillämpning av den skattesats som har beslutats eller aviserats per balansdagen.

Uppskjutna skattefordringar redovisas i den omfattning det är troligt att framtida skattemässiga överskott kommer att finnas mot vilka de temporära skillnaderna kan nyttjas.

### **Immateriella tillgångar**

Utvecklingsutgifter redovisas enligt aktiveringsmodellen som immateriell anläggningstillgång då följande kriterier är uppfyllda:

- det är tekniskt och ekonomiskt möjligt att färdigställa tillgången,
- avsikt och förutsättning finns att sälja eller använda tillgången,
- det är sannolikt att tillgången kommer att generera intäkter eller leda till kostnadsbesparingar,
- utgifterna kan beräknas på ett tillfredsställande sätt.

Anskaffningsvärdet för en internt upparbetad immateriell tillgång utgörs av de direkt hänförliga utgifter som krävs för att tillgången ska kunna användas på det sätt som företagsledningen avsett. Internt upparbetade immateriella tillgångar skrivs av över den bedömda nyttjandeperioden, vilken uppgår till 10 år vilket motiveras av de kommer att tillföra koncernen värden minst under denna tid.

### **Materiella och immateriella anläggningstillgångar**

Materiella och immateriella anläggningstillgångar är redovisade till anskaffningskostnad med avdrag för

planmässiga avskrivningar baserade på en bedömning av tillgångarnas nyttjandeperiod.

	Antal år
Balanserade utvecklingsutgifter	10 år
Varumärken	5 år
Inventarier	3-10 år

### Låneutgifter

Låneutgifter belastar resultatet för det år till vilket de hänförs, utom till den del de inräknas i ett projekts anskaffningskostnad. Aktivering av låneutgifter sker när de är hänförliga till inköp, konstruktion eller produktion av en tillgång som tar betydande tid i att färdigställa innan den kan användas eller säljas. Andra låneutgifter än ränta som kan uppkomma i samband med upptagande av nytt lån redovisas som en korrigeringspost av lånets anskaffningsvärde och periodiseras som en del i lånets räntekostnad enligt effektivräntemetoden.

### Fordringar och skulder i utländsk valuta

Fordringar och skulder i utländsk valuta har omräknats till balansdagens kurs. Skillnaden mellan anskaffningsvärde och balansdagens värde har redovisats i resultaträkningen.

### Finansiella instrument

Finansiella instrument som redovisas i balansräkningen inkluderar värdepapper, kundfordringar och övriga fordringar, kortfristiga placeringar, leverantörsskulder, och låneskulder. Instrumenten redovisas i balansräkningen när bolaget blir part i instrumentets avtalsmässiga villkor.

Finansiella tillgångar tas bort från balansräkningen när rätten att erhålla kassaflöden från instrumentet har löpt ut eller överförs och koncernen har överfört i stort sett alla risker och förmåner som är förknippade med äganderätten.

Finansiella skulder tas bort från balansräkningen när förpliktelse har reglerats eller på annat sätt upphört.

### Kundfordringar och övriga fordringar

Fordringar redovisas som omsättningstillgångar med undantag för poster med förfallodag mer än 12 månader efter balansdagen, vilka klassificeras som anläggningstillgångar. Fordringar tas upp till det belopp som förväntas bli inbetalt efter avdrag för individuellt bedömda osäkra fordringar.

### Låneskulder och leverantörsskulder

Låneskulder och leverantörsskulder redovisas initialt till anskaffningsvärde efter avdrag för transaktionskostnader. Skiljer sig det redovisade beloppet från det belopp som ska återbetalas vid förfallotidpunkten periodiseras mellanskillnaden som räntekostnad över lånets löptid med hjälp av instrumentets effektivränta. Härigenom överensstämmer vid förfallotidpunkten det redovisade beloppet och det belopp som ska återbetalas.

### Nedskrivningsprövning av finansiella anläggningstillgångar

Vid varje balansdag bedömer bolaget om det finns någon indikation på nedskrivningsbehov i någon utav de finansiella anläggningstillgångarna. Nedskrivning sker om värdenedgången bedöms vara bestående. Nedskrivning redovisas i resultaträkningsposten Resultat från övriga värdepapper och fordringar som är anläggningstillgångar. Nedskrivningsbehovet prövas individuellt för aktier och andelar och övriga enskilda finansiella anläggningstillgångar som är väsentliga.

### Avsättningar

Avsättningar redovisas när bolaget har eller kan anses ha en förpliktelse som ett resultat av en inträffad händelse och det är sannolikt att utbetalningar kommer att krävas för att fullgöra förpliktelsen. En förutsättning är att det går att göra en tillförlitlig uppskattning av det belopp som ska utbetalas.

## Ersättningar till anställda

Bolagets pensionsplaner för ersättning efter avslutad anställning omfattar avgiftsbestämda pensionsplaner. I avgiftsbestämda planer betalar företaget fastställda avgifter till en separat juridisk enhet. När avgiften är betalad har företaget inga ytterligare förpliktelser. Samtliga pensionsplaner redovisas som avgiftsbestämda planer vilket innebär att erlagd premie redovisas som kostnad i takt med att pensionen tjänas in.

## Koncernredovisning

### Dotterföretag

Dotterföretag är företag i vilka moderföretaget direkt eller indirekt innehar mer än 50 % av röstetalet eller på annat sätt har ett bestämmande inflytande. Bestämmande inflytande innebär en rätt att utforma ett företags finansiella och operativa strategier i syfte att erhålla ekonomiska fördelar. Redovisningen av rörelseförvärv bygger på enhetssynen. Det innebär att förvärvsanalysen upprättas per den tidpunkt då förvärvaren får bestämmande inflytande. Från och med denna tidpunkt ses förvärvaren och den förvärvade enheten som en redovisningsenhet. Tillämpningen av enhetssynen innebär vidare att alla tillgångar (inklusive goodwill) och skulder samt intäkter och kostnader medräknas i sin helhet även för delägda dotterföretag.

Anskaffningsvärdet för dotterföretag beräknas till summan av verkligt värde vid förvärvstidpunkten för erlagda tillgångar med tillägg av uppkomna och övertagna skulder samt emitterade egetkapitalinstrument, utgifter som är direkt hänförliga till rörelseförvärvet samt eventuell tilläggsköpeskillning. I förvärvsanalysen fastställs det verkliga värdet, med några undantag, vid förvärvstidpunkten av förvärvade identifierbara tillgångar och övertagna skulder samt minoritetsintresse. Minoritetsintresse värderas till verkligt värde vid förvärvstidpunkten. Från och med förvärvstidpunkten inkluderas i koncernredovisningen det förvärvade företagets intäkter och kostnader, identifierbara tillgångar och skulder liksom

eventuell uppkommen goodwill eller negativ goodwill.

### Eliminering av transaktioner mellan koncernföretag

Koncerninterna fordringar och skulder, intäkter och kostnader och orealiserade vinster eller förluster som uppkommer vid transaktioner mellan koncernföretag, elimineras i sin helhet.

## Kassaflödesanalys

Kassaflödesanalysen upprättas enligt indirekt metod. Det redovisade kassaflödet omfattar endast transaktioner som medfört in- eller utbetalningar.

Som likvida medel klassificerar företaget, förutom kassamedel, disponibla tillgodohavanden hos banker och andra kreditinstitut samt kortfristiga likvida placeringar som är noterade på en marknadsplats och har en kortare löptid än tre månader från anskaffningstidpunkten. Förändringar i spärrade medel redovisas i investeringsverksamheten.

## Leasingavtal

Samtliga leasingavtal där företaget är leasetagare redovisas som operationell leasing (hyresavtal). Leasingavgiften redovisas som en kostnad linjärt över leasingperioden. Uthyrning av kontorslokaler klassificeras som operationell leasing.

## Nyckeltalsdefinitioner

**Soliditet** – Eget kapital och obeskattade reserver (med avdrag för uppskjuten skatt) i förhållande till balansomslutningen.

**Avkastning på totalt kapital** – Resultat före avdrag för räntekostnader i förhållande till balansomslutningen.

**Avkastning på eget kapital** – Resultat efter finansiella poster i förhållande till eget kapital och obeskattade reserver (med avdrag för uppskjuten skatt).

## NOT 2: UPPSKATTNINGAR OCH BEDÖMNINGAR

Företagsledningen gör uppskattningar och bedömningar om framtiden. Dessa uppskattningar kommer sällan att motsvara det verkliga resultatet. De uppskattningar och antaganden som kan komma att leda till risk för väsentliga justeringar i redovisade värden för tillgångar och skulder är främst balanserade utvecklingsutgifter.

### Balanserade utvecklingskostnader

Bolaget har balanserade utgifter för utvecklingsarbeten till ett värde av 42,7 Mkr i balansräkningen, vilka avser nedlagda utgifter avseende bolagets vidareutveckling av tjänsteplattform. Denna plattform är basen för bolagets intäktmodell.

Företagsledningen prövar plattformarnas nyttjandevärde årligen eller när det finns indikation på att nyttjandevärdet understiger programvarornas bokförda värde. Styrelsens bedömning är att tjänsteplattformen kommer att generera kassaflöden som överstiger dess bokförda värde.

## NOT 3: INKÖP OCH FÖRSÄLJNING INOM KONCERNEN

Moderbolaget	2023/2024	2022/2023
Andel av försäljningen som avser koncernföretag (%)	0	0
Andel av inköpen som avser koncernföretag (%)	22	23
Internvinst på koncerninterna transaktioner (%)	20	20

83% (83%) av aktiverade utvecklingskostnader avser koncerninterna inköp.

#### NOT 4: VALUTAKURSDIFFERENSER

	Koncernen		Moderbolaget	
	2023/2024	2022/2023	2023/2024	2022/2023
Övriga rörelseintäkter	195 757	-	88 748	-
Övriga rörelsekostnader	-	-856 452	-	-1 186 682
<b>Summa</b>	<b>195 757</b>	<b>-856 452</b>	<b>88 748</b>	<b>-1 186 682</b>

#### NOT 5: ERSÄTTNING TILL REVISORERNA

	Koncernen		Moderbolaget	
	2023/2024	2022/2023	2023/2024	2022/2023
<b>FORVIS MAZARS</b>				
Revisionsuppdrag	102 500	92 600	102 500	92 600
Övriga tjänster	14 000	16 560	14 000	16 560
<b>Ashish S Bohra &amp; Associates</b>				
Revisionsuppdrag	23 054	19 410	-	-
Övriga tjänster	40 601	38 820	-	-
<b>Summa</b>	<b>180 155</b>	<b>167 390</b>	<b>116 500</b>	<b>109 160</b>

Med revisionsuppdrag avses revisors arbete för den lagstadgade revisionen och med revisionsverksamhet olika typer av kvalitetssäkringstjänster. Övriga tjänster är sådant som inte ingår i revisionsuppdrag, revisionsverksamhet eller skatterådgivning.

## NOT 6: OPERATIONELLA LEASINGAVTAL

Framtida minimileasingavgifter för icke uppsägningsbara leasingavtal, förfaller till betalning enligt följande:

	Koncernen		Moderbolaget	
	2023/2024	2022/2023	2023/2024	2022/2023
Inom 1 år	117 158	58 944	-	-
Mellan 2 till 5 år	-	-	-	-
Senare än 5 år	-	-	-	-
<b>Summa</b>	<b>117 158</b>	<b>58 944</b>	<b>-</b>	<b>-</b>

I bolagets redovisning utgörs den operationella leasingen i allt väsentligt av hyrda lokaler.

## NOT 7: PERSONAL

### Medelantalet anställda

Medelantalet anställda bygger på av bolaget betalda närvarotimmar relaterade till en normal arbetstid.

	Koncernen		Moderbolaget	
	2023/2024	2022/2023	2023/2024	2022/2023
Medelantal anställda har varit	40	33	2	1
varav kvinnor	16	10	1	-
varav män	24	23	1	1

### Löner, ersättningar m.m.

Löner, ersättningar, sociala kostnader och pensionskostnader har utgått med följande belopp:

	Koncernen		Moderbolaget	
	2023/2024	2022/2023	2023/2024	2022/2023
Styrelsen och VD:				
Löner och ersättningar	2 372 188	2 341 342	1 230 780	1 356 420
Pensionskostnader	-	-	-	-
	<b>2 372 188</b>	<b>2 341 342</b>	<b>1 230 780</b>	<b>1 356 420</b>
Övriga anställda:				
Löner och ersättningar	7 051 722	4 496 974	293 876	-
Pensionskostnader	-	-	-	-
	<b>7 051 722</b>	<b>4 496 974</b>	<b>293 876</b>	<b>-</b>
Sociala kostnader	740 230	642 811	480 023	427 127
<b>Summa styrelse och övriga</b>	<b>10 164 140</b>	<b>7 481 127</b>	<b>2 004 679</b>	<b>1 783 547</b>

## Könsfördelning i styrelse och företagsledning

	Koncernen		Moderbolaget	
	2023/2024	2022/2023	2023/2024	2022/2023
Antal styrelseledamöter	8	7	5	4
varav kvinnor	3	3	2	2
varav män	5	4	3	2
Antal övriga befattningshavare inkl. VD	1	1	1	1
varav kvinnor	-	-	-	-
varav män	1	1	1	1

## NOT 8: RESULTAT FRÅN ANDELAR I KONCERNFÖRETAG

	Moderbolaget	
	2023/2024	2022/2023
Utdelning	4 247 249	-
	4 247 249	-

## NOT 9: ÖVRIGA RÄNTEINTÄKTER OCH LIKANDE RESULTATPOSTER

	Koncernen		Moderbolaget	
	2023/2024	2022/2023	2023/2024	2022/2023
Räntor	4 538	112	4 538	112
Kursdifferens	-231 209	-165 633	-231 209	-165 633
	-226 671	-165 521	-226 671	-165 521

## NOT 10: RÄNTEKOSTNADER OCH LIKANDE RESULTATPOSTER

	Koncernen		Moderbolaget	
	2023/2024	2022/2023	2023/2024	2022/2023
Övriga räntekostnader	-1 765 009	-1 347 382	-1 765 009	-1 347 382
	-1 765 009	-1 347 382	-1 765 009	-1 347 382

## NOT 11: SKATT PÅ ÅRETS RESULTAT

	2023/2024	2022/2023
<b>Koncernen</b>		
Aktuell skatt	-527 958	-454 313
Uppskjuten skatt	89 519	128 903
	-438 439	-325 410
<b>Moderbolaget</b>		
Aktuell skatt	-	-
Uppskjuten skatt	-	-
	-	-
<b>Avstämning av effektiv skatt</b>		
Resultat före skatt	1 010 805	-1 778 594
Skattekostnad 20,60% (20,60%)	-208 226	366 390
Skatteeffekt av:		
Ej avdragsgilla kostnader	-3 399	-347
Skattemässiga justeringar	788 318	20
I år uppkomna underskottsavdrag	-576 693	-366 063
Förändring Uppskjuten skatt	-	-
Summa	-	-

Uppskjuten skatt baseras på skattesatsen 20,6%. Fr o m 21/22 gjordes bedömningen av styrelsen att bolaget inte längre uppfyller de krav som ställs för att redovisa uppskjuten skattefordran på underskottsavdrag.



## NOT 12: BALANSERADE UTGIFTER FÖR UTVECKLINGSARBETEN OCH LIKNANDE ARBETEN

	Koncernen		Moderbolaget	
	2024-06-30	2023-06-30	2024-06-30	2023-06-30
Ingående anskaffningsvärde	77 224 505	70 486 739	86 692 016	78 971 370
Inköp	7 667 025	6 737 766	8 908 205	7 720 646
Utgående ackumulerade anskaffningsvärden	84 891 530	77 224 505	95 600 221	86 692 016
Ingående avskrivningar	-39 886 265	-33 177 774	-44 788 327	-37 284 961
Årets avskrivningar	-7 239 287	-6 708 491	-8 139 769	-7 503 366
Utgående ackumulerade avskrivningar	-47 125 552	-39 886 265	-52 928 096	-44 788 327
Utgående redovisat värde	37 765 978	37 338 240	42 672 125	41 903 689

## NOT 13: KONCESSIONER, PATENT, LICENSER, VARUMÄRKEN M.M.

	Koncernen		Moderbolaget	
	2024-06-30	2023-06-30	2024-06-30	2023-06-30
Ingående anskaffningsvärde	824 354	824 354	824 354	824 354
Inköp	40 775	-	40 775	-
Utgående ackumulerade anskaffningsvärden	865 129	824 354	865 129	824 354
Ingående avskrivningar	-770 376	-732 599	-770 376	-732 599
Årets avskrivningar	-34 146	-37 777	-34 146	-37 777
Utgående ackumulerade avskrivningar	-804 522	-770 376	-804 522	-770 376
Utgående redovisat värde	60 607	53 978	60 607	53 978

## NOT 14: INVENTARIER, VERKTYG OCH INSTALLATIONER

	Koncernen		Moderbolaget	
	2024-06-30	2023-06-30	2024-06-30	2023-06-30
Ingående anskaffningsvärde	890 332	869 500	-	-
Inköp	-	1 721	-	-
Kursdifferenser	-33 924	19 111	-	-
Utgående ackumulerade anskaffningsvärden	856 408	890 332	-	-
Ingående avskrivningar	-832 701	-808 085	-	-
Kursdifferenser	31 763	-17 914	-	-
Årets avskrivningar	-5 330	-6 702	-	-

Utgående ackumulerade avskrivningar	-806 268	-832 701	-	-
Utgående redovisat värde	50 140	57 631	0	0

### NOT 15: ANDELAR I KONCERNFÖRETAG

Dotterbolaget Sonetel Software Services ltd pvt debiterar månatligen moderbolaget för havda kostnader med ett påslag om 20%. Detta görs i enlighet med internationell praxis gällande armlängds avstånd mellan moder och dotterbolag, samt i enlighet med rekommendationer från det indiska dotterbolagets revisor. Detta leder till ackumulerade vinster i dotterbolaget.

Moderbolaget			2024-06-30	2023-06-30
Organisationsnummer	Säte	Antal/Kap. andel %	Redovisat värde	Redovisat värde
Sonetel Software Services PVT LTD	Hyderabad, Indien	9 999 99,90%	6 015 788	6 015 788
			6 015 788	6 015 788
Ingående anskaffningsvärde			6 015 788	6 015 788
Försäljningar/utrangeringar			-	-
Utgående redovisat värde			6 015 788	6 015 788
<b>Sonetel Software Services PVT LTD</b>				
Företagets egna kapital			8 008 321	11 501 749
Företagets redovisade resultat			1 304 662	1 162 741

### NOT 16: UPPSKJUTEN SKATTEFORDRAN

	Koncernen		Moderbolaget	
	2024-06-30	2023-06-30	2024-06-30	2023-06-30
Immateriella anläggningstillgångar	1 012 595	941 668	-	-
Materiella anläggningstillgångar	4 317	7 786	-	-
Avsättningar	271 446	259 694	-	-
	<b>1 288 358</b>	<b>1 209 148</b>	-	-

## NOT 17: ANDRA LÅNGFRISTIGA FORDRINGAR

Koncernen	2024-06-30	2023-06-30
Ingående anskaffningsvärde	23 367	21 829
Nya lån	324	1 058
Kursdifferenser	-889	480
<b>Utgående redovisat värde</b>	<b>22 802</b>	<b>23 367</b>

## NOT 18: FÖRUTBETALDA KOSTNADER OCH UPPLUPNA INTÄKTER

	Koncernen		Moderbolaget	
	2024-06-30	2023-06-30	2024-06-30	2023-06-30
Förutbetalda kostnader	285 304	359 116	283 868	356 746
Upplupna intäkter	217 980	251 636	215 554	250 120
	<b>503 284</b>	<b>610 752</b>	<b>499 422</b>	<b>606 866</b>

## NOT 19: UPPLYSNINGAR OM AKTIEKAPITAL

	Antal aktier	Kvotvärde/ Aktie
	Antal/värde vid årets ingång	4 424 762
Nyemission	421 238	0,25
<b>Antal/värde vid årets utgång</b>	<b>4 846 000</b>	<b>0,25</b>

## NOT 20: UPPSKRIVNINGSFOND

Moderbolaget	2024-06-30	2023-06-30
Belopp vid årets ingång	5 647 524	5 647 524
<b>Belopp vid årets utgång</b>	<b>5 647 524</b>	<b>5 647 524</b>

## NOT 21: LÅNGFRISTIGA SKULDER

	Koncernen		Moderbolaget	
	2024-06-30	2023-06-30	2024-06-30	2023-06-30
Summa amortering inom 1 år	6 805 852	4 001 729	6 805 852	4 001 729
Summa amortering inom 2 till 5 år	5 562 188	6 851 338	5 562 188	6 851 338

## NOT 22: UPPLUPNA KOSTNADER OCH FÖRUTBETALDA INTÄKTER

	Koncernen		Moderbolaget	
	2024-06-30	2023-06-30	2024-06-30	2023-06-30
Upplupna löner och sociala avgifter	175 998	108 579	175 998	108 579
Förutbetalda intäkter	1 535 351	1 392 738	1 535 351	1 392 738
Upplupna kostnader	810 166	509 752	750 044	449 613
	<b>2 521 515</b>	<b>2 011 069</b>	<b>2 461 393</b>	<b>1 950 930</b>

## NOT 23: STÄLLDA SÄKERHETER

	Koncernen		Moderbolaget	
	2024-06-30	2023-06-30	2024-06-30	2023-06-30
Företagsinteckningar	7 345 000	7 345 000	7 345 000	7 345 000
Summa ställda säkerheter	7 345 000	7 345 000	7 345 000	7 345 000
<b>Skulder för vilka säkerheter ställts</b>				
Checkräkningskredit	1 000 000	1 000 000	1 000 000	1 000 000
Övriga skulder till kreditinstitut	6 345 000	6 345 000	6 345 000	6 345 000

## NOT 24: VÄSENTLIGA HÄNDELSER EFTER RÄKENSKAPSÅRETS SLUT

Bolaget har under juli 2024 genomfört en företrädesemission omfattande 2 076 857 aktier till en teckningskurs om 4,46 kr per aktie vilket sammantaget gett bolaget ca 9,3 MSEK före avdrag för emissionskostnader. Bolaget har även genomfört en riktad emission omfattande 560 537 nya aktier till en teckningskurs om 4,46 SEK per aktie vilket gett bolaget ca 2,5 MSEK.

Bolaget har i november 2024 refinansierat huvuddelen av sina lån. Ett nytt lån på 5 MSEK har mottagits från DBT med 5 års amortering samt 9 månaders initial amorteringsfrihet. Koventanter föreskriver att EBITDA måste ligga över 2,5 MSEK på rullande 12-månadersbasis samt att inga tillkommande lån får upptas utan DBTs godkännande.

## NOT 25: DISPOSITION AV VINST ELLER FÖRLUST

Förslag till disposition av bolagets vinst

Till årsstämman förfogande står	
balanserad förlust	-80 249 036
överkursfond	52 385 398
årets vinst	1 010 805
	<hr/>
	-26 852 833
Styrelsen föreslår att i ny räkning överföres	-26 852 833
	<hr/>
	-26 852 833

Stockholm den 21 november 2024

Sebastian Ahlskog  
*Styrelseordförande*

Tim Hansen  
*Vice styrelseordförande*

Henrik Thomé  
*Verkställande direktör*

Annika Lidne  
*Styrelseledamot*

Jenny Karlsson  
*Styrelseledamot*

Vår revisionsberättelse har lämnats den 21 november 2024.

Forvis Mazars AB  
Jonas Helleklint  
*Auktoriserad revisor*

# Revisionsberättelse

---

Till bolagsstämman i Sonetel AB (publ)

Org. nr 556486-5847

## RAPPORT OM ÅRSREDOVISNINGEN OCH KONCERNREDOVISNINGEN

### Uttalanden

Vi har utfört en revision av årsredovisningen och koncernredovisningen för Sonetel AB (publ) för räkenskapsåret 1 juli 2023 - 30 juni 2024.

Enligt vår uppfattning har årsredovisningen och koncernredovisningen upprättats i enlighet med årsredovisningslagen och ger en i alla väsentliga avseenden rättvisande bild av moderbolagets och koncernens finansiella ställning per den 30 juni 2024 och av dessas finansiella resultat och kassaflöde för året enligt årsredovisningslagen. Förvaltningsberättelsen är förenlig med årsredovisningens och koncernredovisningens övriga delar.

Vi tillstyrker därför att bolagsstämman fastställer resultaträkningen och balansräkningen för moderbolaget och koncernen.

### Grund för uttalanden

Vi har utfört revisionen enligt International Standards on Auditing (ISA) och god revisionssed i Sverige. Vårt ansvar enligt dessa standarder beskrivs närmare i avsnittet Revisorns ansvar. Vi är oberoende i förhållande till moderbolaget och koncernen enligt god revisorssed i Sverige och har i övrigt fullgjort vårt yrkesetiska ansvar enligt dessa krav.

Vi anser att de revisionsbevis vi har inhämtat är tillräckliga och ändamålsenliga som grund för våra uttalanden.

### Annan information än årsredovisningen

Dokumentet "Årsredovisning Juli 2023 - Juni 2024" innehåller även annan information än årsredovisningen och den återfinns på sidorna 2 till 13 samt sidan 42. Det är styrelsen och verkställande direktören som har ansvaret för den andra informationen.

Vårt uttalande avseende årsredovisningen omfattar inte denna information och vi gör inget uttalande med bestyrkande avseende denna andra information.

I samband med vår revision av årsredovisningen är det vårt ansvar att läsa den information som identifieras ovan och överväga om informationen i väsentlig utsträckning är oförenlig med årsredovisningen. Vid denna genomgång beaktar vi även den kunskap vi i övrigt inhämtat under revisionen samt bedömer om informationen i övrigt verkar innehålla väsentliga felaktigheter.

Om vi, baserat på det arbete som har utförts avseende denna information, drar slutsatsen att den andra informationen innehåller en väsentlig felaktighet, är vi skyldiga att rapportera detta. Vi har inget att rapportera i det avseendet.

### Styrelsens och verkställande direktörens ansvar

Det är styrelsen och verkställande direktören som har ansvaret för att årsredovisningen och koncernredovisningen upprättas och att de ger en rättvisande bild enligt årsredovisningslagen. Styrelsen och

verkställande direktören ansvarar även för den interna kontroll som de bedömer är nödvändig för att upprätta en årsredovisning och koncernredovisning som inte innehåller några väsentliga felaktigheter, vare sig dessa beror på oegentligheter eller på misstag.

Vid upprättandet av årsredovisningen och koncernredovisningen ansvarar styrelsen och verkställande direktören för bedömningen av bolagets och koncernens förmåga att fortsätta verksamheten. De upplyser, när så är tillämpligt, om förhållanden som kan påverka förmågan att fortsätta verksamheten och att använda antagandet om fortsatt drift. Antagandet om fortsatt drift tillämpas dock inte om styrelsen avser att likvidera bolaget, upphöra med verksamheten eller inte har något realistiskt alternativ till att göra något av detta.

### Revisorns ansvar

Våra mål är att uppnå en rimlig grad av säkerhet om huruvida årsredovisningen och koncernredovisningen som helhet inte innehåller några väsentliga felaktigheter, vare sig dessa beror på oegentligheter eller på misstag, och att lämna en revisionsberättelse som innehåller våra uttalanden. Rimlig säkerhet är en hög grad av säkerhet, men är ingen garanti för att en revision som utförs enligt ISA och god revisionssed i Sverige alltid kommer att upptäcka en väsentlig felaktighet om en sådan finns. Felaktigheter kan uppstå på grund av oegentligheter eller misstag och anses vara väsentliga om de enskilt eller tillsammans rimligen kan förväntas påverka de ekonomiska beslut som användare fattar med grund i årsredovisningen och koncernredovisningen.

Som del av en revision enligt ISA använder vi professionellt omdöme och har en professionellt skeptisk inställning under hela revisionen. Dessutom:

- identifierar och bedömer vi riskerna för väsentliga felaktigheter i årsredovisningen och koncernredovisningen, vare sig dessa beror på oegentligheter eller på misstag, utformar och utför granskningsåtgärder bland annat utifrån dessa risker och inhämtar revisionsbevis som är tillräckliga och

ändamålsenliga för att utgöra en grund för våra uttalanden. Risken för att inte upptäcka en väsentlig felaktighet till följd av oegentligheter är högre än för en väsentlig felaktighet som beror på misstag, eftersom oegentligheter kan innefatta agerande i maskopi, förfalskning, avsiktliga utelämnanden, felaktig information eller åsidosättande av intern kontroll.

- skaffar vi oss en förståelse av den del av bolagets interna kontroll som har betydelse för vår revision för att utforma granskningsåtgärder som är lämpliga med hänsyn till omständigheterna, men inte för att uttala oss om effektiviteten i den interna kontrollen.
- utvärderar vi lämpligheten i de redovisningsprinciper som används och rimligheten i styrelsens och verkställande direktörens uppskattningar i redovisningen och tillhörande upplysningar.
- drar vi en slutsats om lämpligheten i att styrelsen och verkställande direktören använder antagandet om fortsatt drift vid upprättandet av årsredovisningen och koncernredovisningen. Vi drar också en slutsats, med grund i de inhämtade revisionsbevisen, om huruvida det finns någon väsentlig osäkerhetsfaktor som avser sådana händelser eller förhållanden som kan leda till betydande tvivel om bolagets och koncernens förmåga att fortsätta verksamheten. Om vi drar slutsatsen att det finns en väsentlig osäkerhetsfaktor, måste vi i revisionsberättelsen fästa uppmärksamheten på upplysningarna i årsredovisningen och koncernredovisningen om den väsentliga osäkerhetsfaktorn eller, om sådana upplysningar är otillräckliga, modifiera uttalandet om årsredovisningen och koncernredovisningen. Våra slutsatser baseras på de revisionsbevis som inhämtas fram till datumet för revisionsberättelsen. Dock kan framtida händelser eller förhållanden

göra att ett bolag och en koncern inte längre kan fortsätta verksamheten.

- utvärderar vi den övergripande presentationen, strukturen och innehållet i årsredovisningen och koncernredovisningen, däribland upplysningarna, och om årsredovisningen återger de underliggande transaktionerna och händelserna på ett sätt som ger en rättvisande bild.
- inhämtar vi tillräckliga och ändamålsenliga revisionsbevis avseende den finansiella informationen för enheterna eller affärsaktiviteterna inom koncernen för att göra ett uttalande avseende koncernredovisningen. Vi ansvarar för styrning, övervakning och utförande av koncernrevisionen. Vi är ensamt ansvarig för våra uttalanden.

Vi måste informera styrelsen om bland annat revisionens planerade omfattning och inriktning samt tidpunkten för den. Vi måste också informera om betydelsefulla iakttagelser under revisionen, däribland de eventuella betydande brister i den interna kontrollen som vi identifierat.

## **RAPPORT OM ANDRA KRAV ENLIGT LAGAR OCH ANDRA FÖRFATTNINGAR**

### **Uttalanden**

Utöver vår revision av årsredovisningen och koncernredovisningen har vi även utfört en revision av styrelsens och verkställande direktörens förvaltning för Sonetel AB (publ) för räkenskapsåret 1 juli 2023 - 30 juni 2024 samt av förslaget till dispositioner beträffande bolagets vinst eller förlust.

Vi tillstyrker att bolagsstämman behandlar förlusten enligt förslaget i förvaltningsberättelsen och beviljar styrelsens ledamöter och verkställande direktören ansvarsfrihet för räkenskapsåret.

### **Grund för uttalanden**

Vi har utfört revisionen enligt god revisionsred i Sverige. Vårt ansvar enligt denna beskrivs närmare i avsnittet Revisorns ansvar. Vi är oberoende i förhållande till

moderbolaget och koncernen enligt god revisionsred i Sverige och har i övrigt fullgjort vårt yrkesetiska ansvar enligt dessa krav.

Vi anser att de revisionsbevis vi har inhämtat är tillräckliga och ändamålsenliga som grund för våra uttalanden.

### **Styrelsens och verkställande direktörens ansvar**

Det är styrelsen som har ansvaret för förslaget till dispositioner beträffande bolagets vinst eller förlust. Vid förslag till utdelning innefattar detta bland annat en bedömning av om utdelningen är försvarlig med hänsyn till de krav som bolagets och koncernens verksamhetsart, omfattning och risker ställer på storleken av moderbolagets och koncernens egna kapital, konsolideringsbehov, likviditet och ställning i övrigt.

Styrelsen ansvarar för bolagets organisation och förvaltningen av bolagets angelägenheter. Detta innefattar bland annat att fortlöpande bedöma bolagets och koncernens ekonomiska situation och att tillse att bolagets organisation är utformad så att bokföringen, medelsförvaltningen och bolagets ekonomiska angelägenheter i övrigt kontrolleras på ett betryggande sätt. Den verkställande direktören ska sköta den löpande förvaltningen enligt styrelsens riktlinjer och anvisningar och bland annat vidta de åtgärder som är nödvändiga för att bolagets bokföring ska fullgöras i överensstämmelse med lag och för att medelsförvaltningen ska skötas på ett betryggande sätt.

### **Revisorns ansvar**

Vårt mål beträffande revisionen av förvaltningen, och därmed vårt uttalande om ansvarsfrihet, är att inhämta revisionsbevis för att med en rimlig grad av säkerhet kunna bedöma om någon styrelseledamot eller verkställande direktören i något väsentligt avseende:

- företagit någon åtgärd eller gjort sig skyldig till någon försummelse som kan föranleda ersättningsskyldighet mot bolaget, eller



- på något annat sätt handlat i strid med aktiebolagslagen, årsredovisningslagen eller bolagsordningen.

Vårt mål beträffande revisionen av förslaget till dispositioner av bolagets vinst eller förlust, och därmed vårt uttalande om detta, är att med rimlig grad av säkerhet bedöma om förslaget är förenligt med aktiebolagslagen.

Rimlig säkerhet är en hög grad av säkerhet, men ingen garanti för att en revision som utförs enligt god revisionssed i Sverige alltid kommer att upptäcka åtgärder eller försummelser som kan föranleda ersättningskyldighet mot bolaget, eller att ett förslag till dispositioner av bolagets vinst eller förlust inte är förenligt med aktiebolagslagen.

Som en del av en revision enligt god revisionssed i Sverige använder vi professionellt omdöme och har en professionellt skeptisk inställning under hela revisionen. Granskningen av förvaltningen och förslaget till dispositioner av bolagets vinst eller förlust grundar sig främst på revisionen av räkenskaperna. Vilka tillkommande granskningsåtgärder som utförs baseras på vår professionella bedömning med utgångspunkt i risk och väsentlighet. Det innebär att vi fokuserar granskningen på sådana åtgärder, områden och förhållanden som är väsentliga för verksamheten och där avsteg och överträdelser skulle ha särskild betydelse för bolagets situation. Vi går igenom och prövar fattade beslut, beslutsunderlag, vidtagna åtgärder och andra förhållanden som är relevanta för vårt uttalande om ansvarsfrihet.

Som underlag för vårt uttalande om styrelsens förslag till dispositioner beträffande bolagets vinst eller förlust har vi granskat om förslaget är förenligt med aktiebolagslagen.

Stockholm den 21 november 2024

Forvis Mazars AB

Jonas Helleklint

Auktoriserad revisor

# Definitioner

---

**AI** - artificiell intelligens, machine learning. Funktioner utförda av datorer som normalt kräver mänsklig intelligens. Avseende Sonetels programvara innebär detta en uppbyggnad av funktioner som gradvis automatiserar kundinteraktioner.

**Affiliates** - Företag och privatpersoner som mottar provision om de marknadsför Sonetels tjänster till tredje part som därefter blir betalande kund.

**Aktiva företag** - Betalande kunder som under den gångna perioden aktivt använt tjänsten eller haft ett abonnemang under perioden och som vid periodens utgång bibehållit ett positivt saldo på sitt förbetalda Sonetelkonto.

**Aktiva användare** - Anställda inom Aktiva företag som är anslutna med egna inloggningsuppgifter till Sonetels SAAS-tjänst.

**API** - Application programming interface, eller applikationsprogrammeringsgränssnitt. Ett API tillgängliggör en applikationsfunktioner på ett sätt som gör att andra applikationer kan integrera och nyttja dessa. Exempel är när en app använder Facebooks API för låta användare logga in med sin Facebookidentitet.

**ARR** - Annual Recurring Revenue. Det årliga värdet av aktiva kundabonnemang. Det inkluderar förnyelsevärdet av månadsabonnemang x 12 samt årsabonnemang samt 1/3 av 3-årsabonnemang.

**CAC** - Customer Acquisition Cost. Kundanskaffningskostnad.

**EBIT (rörelseresultat)** - Nettoomsättning minus rörelsens kostnader.

**EBIT-marginal (rörelsemarginal)** - EBIT (rörelseresultat) i förhållande till nettoomsättningen.

**Finansnetto** - Netto av finansiella intäkter och finansiella kostnader.

**Freemium** - en gratis bastjänst som mot ersättning kan uppgraderas för att få tillgång till ytterligare tjänster.

**Historiskt betalande kunder** - Kunder som erlagt ersättning till Sonetel någon gång sedan 2010. En majoritet av dessa kunder är inte längre aktiva kunder även om de har kvar sitt Sonetelkonto.

**Premium** - En tilläggstjänst som Sonetel erbjuder kunderna.

**Resultat efter skatt** - För del av räkenskapsår beräknas denna med en schablonskattesats om 20,6%.

**Resultat efter skatt per genomsnittligt antal aktie** - Resultat efter skatt i förhållande till genomsnittligt antal utestående aktier efter utspädning.

**ROI** - Return on Investment. Antalet månader det tar innan intäkterna från en ny kund betalat av kundanskaffningskostnaden (CAC).

**SaaS** - Software as a service, en typ av molntjänst där mjukvaran levereras som tjänst över Internet, som t.ex. Salesforce, Citrix, Google apps, Office 365 eller Spotify.

**Soliditet** - Eget kapital i förhållande till summa tillgångar.

**Virtuella nummer** - Lokala telefonnummer som inte är anslutna till en fysisk telefonledning eller till ett SIM-kort. Inkommande samtal kopplas över Internet och kan vidarekopplas till valfri destination globalt.

