



# DELÅRSRAPPORT

Vidhance AB (publ)



1 jan – 30 mar

2024

# Delårsrapport

Vidhance AB 1 januari – 30 mars 2024

Rapporten i korthet

**Första kvartalet,  
januari – mars 2024**

<b>Nettoomsättningen</b>	för kvartalet uppgick till 8,1 (11,7) mkr.
<b>EBITDA</b>	för kvartalet uppgick till -3,4 (-5,6) mkr.
<b>Resultat efter skatt</b>	för kvartalet uppgick till -5,9 (-4) mkr.
<b>Resultat per aktie</b>	för kvartalet uppgick till -1,29 (-0,44).
<b>Kassaflödet efter investeringsverksamheten</b>	för kvartalet uppgick till -7,9 (-6,6) mkr.
<b>Likvida medel</b>	på balansdagen uppgick till 57,9 (71,4) mkr.
<b>Eget kapital</b>	på balansdagen uppgick till 76,1 (95,5) mkr.

## Väsentliga händelser under kvartalet

- Den 8 januari handlas bolagets aktie under det nya namnet Vidhance AB med kortnamnet VIDH. Den 11 januari genomförs en omvänd split 1:2 och antalet aktier halveras.
- Den 14 februari meddelar bolaget att man utökar sitt samarbete med den amerikanska tillverkaren RealWear som har produkter inom handsfree, bärbara datorlösningar för personal i frontlinjen. Enligt avtalet kommer Vidhance och Realwear gemensamt att introducera nya och förbättrade videolösningar för frontlinjearbetare på marknaden.

## Väsentliga händelser efter kvartalets slut

- Den 18 april kallar bolaget till årsstämma och meddelar att valberedningen föreslår Henrik Wennerholm till ny ordinarie styrelseledamot.

# VD har ordet

Låt mig inleda med att konstatera att 2024 har börjat i ett högt tempo för Vidhance. Under årets första kvartal uppgick nettoomsättningen till 8,1 mkr, vilket är en minskning med 30,8% jämfört med samma period föregående år. EBITDA landade på -3,4 mkr vilket är en förbättring på 2,2 mkr mot samma period föregående år. Bakom dessa siffror döljer sig ett intensivt arbete där vi fortsätter att navigera i en snabbväxande marknad. Jag är särskilt stolt över de framsteg vi gjort inom vår AI-satsning under kvartalet, där vi fortsätter att utveckla och förfin våra kommande lösningar, samtidigt som vi hållit kostnaderna under kontroll.

Smartphonemarknaden går just nu all-in på AI, vilket innebär nya möjligheter såväl som risker. Aktörerna tävlar om att positionera sig för den nya verkligheten, men det återstår ännu att se exakt vilka AI-lösningar som kommer att skapa mest värde för slutkunderna. Här har Vidhance en styrka i vår djupa förståelse för användarnas behov, kombinerat med vår expertis inom mobil videoteknik. Genom att jobba tätt tillsammans med våra kunder kan vi snabbt anpassa oss och ligga i framkant i denna spännande utveckling.

Vår produktutveckling fokuserar just nu på nästa generations videolösningar som utnyttjar kraften i generativ AI för att ge smartphoneanvändare enklare och bättre videospelning. Det är oerhört inspirerande att vara del av ett team som bryter ny mark. Medan vi i detta tidiga skede är något återhållsamma med detaljer kring de specifika lösningarna, kan jag säga att det internt sjuder av kreativitet och nytänkande. Vi ser fram emot att kunna berätta mer längre fram.

Under kvartalet har vi tecknat ett nytt uppdragsavtal med en av våra existerande kunder utanför smartphones. Detta ser vi som en tydlig indikation på att vår strategi, att öka intäkterna från stödtjänster, är rätt väg att gå även på denna marknad. Vi har även löpande tecknat flera mindre avtal för nya smartphoneprojekt. Våra första presentationer av den nya produktvisionen för utvalda kunder har fått positiv återkoppling, blandat med värdefulla inspel till nästa steg.

Samtidigt har vi blicken stadigt fäst på horisonten. Våra nya affärsområden, såsom Professional, är strategiskt viktiga på sikt men kommer kräva uthållighet att bygga upp. Vårt mål är att skapa en långsiktigt stark position på dessa marknader, genom fokuserade satsningar och rätt prioriteringar. Exakt hur vi balanserar våra resurser mellan Consumer och nya områden framåt är något vi kontinuerligt utvärderar.

Jag är trygg i att vi har den finansiella ställning som krävs för att genomföra vår strategi. De kostnadsnivåer vi nu etablerat ger oss ökad uthållighet och handlingsfrihet att satsa där det gör mest nytta, även i ett utmanande marknadsläge.

Framåt kommer vi fortsätta att lägga kraften på nära kundarbeten och innovativ produktutveckling inom AI. Vi fortsätter också att trimma in AI i de interna processerna för att kunna skala upp leveranserna. Mitt i allt detta kommer vi att vårda vår företagskultur för att säkerställa att Vidhance förblir en kreativ och öppen arbetsplats.

Vidhance har en spännande resa framför sig. Med en nettokassa på knappa 60 mkr, en skalbar teknisk plattform, ett tight team och en marknadsledande position inom mobil videospelning har vi alla förutsättningar att ta en ledande roll i den pågående AI-omställningen. Vi är redo att omsätta våra visioner till kundvärde och aktieägarvärde.

Jag vill avsluta med att rikta ett varmt tack till alla medarbetare för ert hårda arbete och ständiga nytänkande, till våra kunder för ert förtroende, och till er aktieägare för ert stöd i vår fortsatta tillväxtresa. Tillsammans skapar vi morgondagens mobila videolösningar!

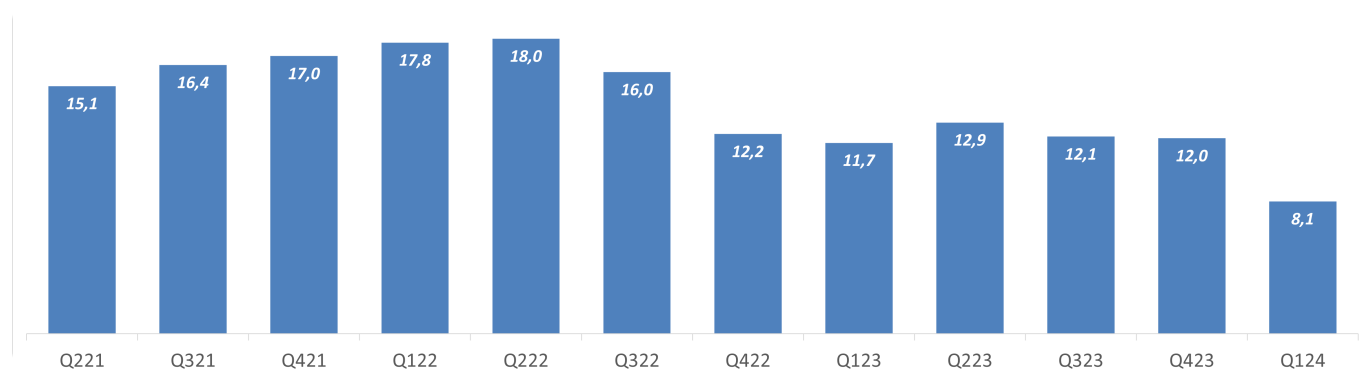
Uppsala i maj 2024

Nils Hulth,  
Verkställande direktör

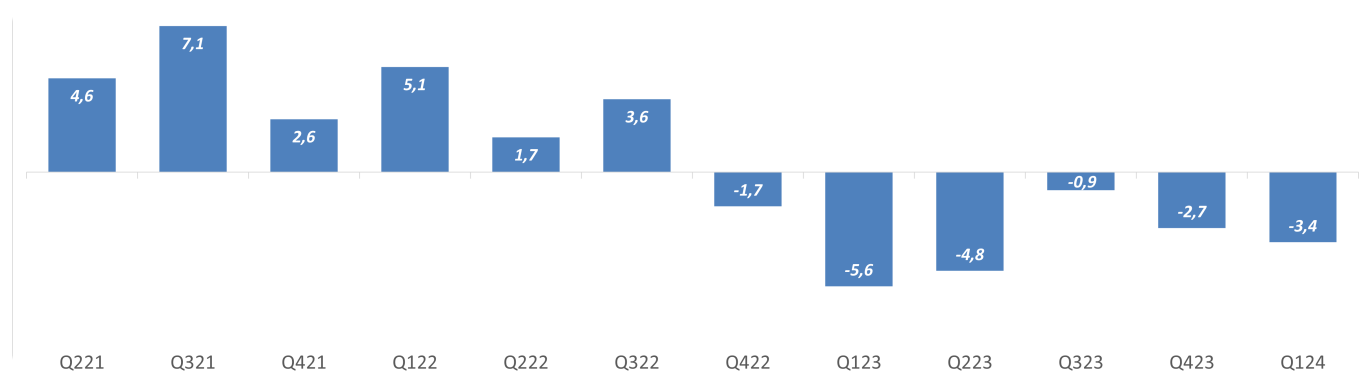


# Vidhances utveckling

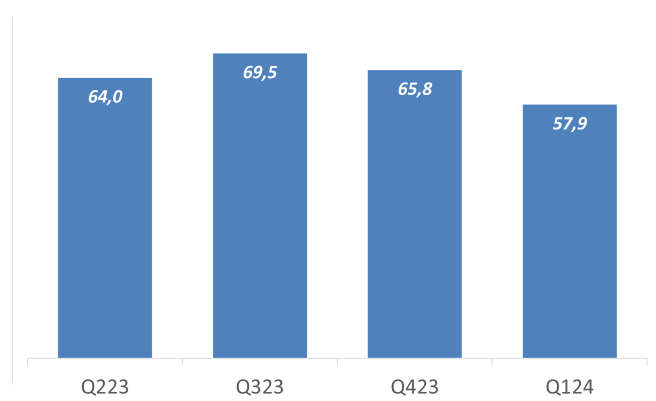
## Nettoomsättning per kvartal (12 kvartal) (mkr)



## EBITDA per kvartal (12 kvartal) (mkr)



## Likvida medel (4 kvartal) (mkr)



## Kommentarer till utvecklingen

Under perioden har omsättningen som väntat sjunkit markant, vilket är en direkt följd av tappet av den större kinesiska kunden under våren 2023.

Samtidigt som intäkterna minskar kan vi också konstatera att vi lyckats med ambitionen att hålla kostnaderna nere. Detta samtidigt som vi genomför en större satsning på att utveckla nya produkter baserade på generativ AI.

# Finansiell utveckling

1 januari – 31 mars 2024

## Nettoomsättning och aktiveringar

Nettoomsättning för kvartalet uppgick till 8 099 tkr (11 676 tkr). Aktiverat arbete för egen räkning uppgick till 0 tkr (4 855 tkr).

Vidhance har under andra halvan av 2023 ändrat metodik för produktutveckling som leder till att aktivering av utvecklingskostnader endast kommer ske undantagsvis framgent.

## Skattemässiga underskott

Vidhances fortsatta expansionen i affärsområdet Professional förväntas initialt innebära negativa resultat och skattemässiga underskott. Uppskjuten skattefordran avseende underskottsavdrag redovisas i den omfattning det är sannolikt att avdragen kan avräknas mot framtida skattemässiga överskott. I dagsläget väljer styrelsen att inte redovisa någon uppskjuten skattefordran. Per den 31 december 2023 uppgick de skattemässiga underskotten till 19 980 tkr.

## Personal

Antalet anställda per den 31 mars 2024 uppgick till 32 (42) och under kvartalet har även konsulter anlitats motsvarande 4 (5) heltidstjänster. Företaget sysselsatte därmed totalt, inräknat anställda och konsulter, 36 (47) personer.

## Aktiekapital

Vidhances aktiekapital uppgår till 9 157 563 kronor fördelat på 4 578 781 utestående aktier. Aktiernas kvotvärde är 2 kronor.

## Optionsprogram

Vid ordinarie bolagsstämma i maj 2022 beslutade stämman att emittera 480 000 teckningsoptioner. Varje teckningsoption är berättigad till teckning av 0,5 nya aktier i bolaget fram till och med 31 december 2025. Teckningskursen är 100,76 kronor.

Under perioden har Vidhance tecknat och tilldelats samtliga 480 000 optioner. Av dessa 480 000 optioner har 38 000 överlåtits till företagsledningen samt 47 000 till övrig personal. Överlåtelsen har skett till marknadsvärde.

Vid periodens slut fanns 480 000 emitterade och tilldelade optioner.

## Väsentliga risker och osäkerhetsfaktorer

Vidhance är genom sin verksamhet exponerat för risker och osäkerhetsfaktorer. Information om bolagets risker och osäkerhetsfaktorer återfinns i årsredovisningen för 2023. Dessa överensstämmer med de risker bolaget identifierar idag.

## Aktien

Vidhance AB:s aktie är listad på Spotlight Stock Market under kortnamnet VIDH. Aktien har ISIN kod SE0021309937. Bolaget hade per den 31 mars 2024 ca 2 900 aktieägare. De 10 största ägarna per den 31 mars 2024 anges nedan.

Namn	Innehav
Quinary Investment AB	12,70%
Försäkringsaktiebolaget Avanza Pension	10,60%
Nordnet Pensionsförsäkring AB	6,21%
Alexander Ullman	2,38%
Peter Ekerling	2,31%
Olov Näslund	1,75%
Andreas Lifvendahl	1,62%
Per Thorsell	1,53%
Swedbank Försäkring	1,48%
Bo Perninger	1,31%

## Finansiell målsättning

Vidhance styrelse har satt följande finansiella mål för helåret 2026:



### Nettoomsättning

Lägst 60 mkr i nettoomsättning för helåret 2026



### EBITDA-marginal

En EBITDA-marginal om lägst 15% på gruppnivå för helåret 2026.

# Finansiell utveckling i sammandrag

tkr (om ej annat anges)	1 jan– 31 mar 2024	1 jan– 31 mar 2023	1 jan– 31 dec 2023
Nettoomsättning	8 099	11 676	48 611
Aktiverat arbetet för egen räkning	0	4 855	9 931
Rörelsens kostnader	-14 689	-20 931	-78 850
EBITDA	-3 428	-5 580	-14 038
Rörelseresultat	-6 587	-4 312	-18 611
Resultat efter finansiella poster	-5 898	-4 021	-17 589
Resultat efter skatt	-5 898	-4 021	-17 589
Nettokassaflöde efter investeringar	-7 902	-6 623	-11 619
Kassaflöde från finansieringsverksamheten	0	0	76
Likvida medel på balansdagen	57 854	71 399	65 755
Eget kapital på balansdagen	76 084	95 473	81 981

Nyckeltal	1 jan– 31 mar 2024	1 jan– 31 mar 2023	1 jan– 31 dec 2023
Avkastning på eget kapital, %	-7,75%	-4,21%	-21,45%
Avkastning på sysselsatt kapital, %	-7,75%	-4,52%	-21,23%
Soliditet	87%	84%	86%
Nettoinvesteringar i materiella anläggningstillgångar	46	110	145
Nettoinvesteringar i immateriella anläggningstillgångar	0	4 855	9 931
Antal anställda vid periodens slut (inkl konsulter)	33	45	34
Resultat per aktie, kr	-1,29	-0,44	-1,92
Eget kapital per aktie, kr	16,62	20,85	17,90
Kassaflöde från den löpande verksamheten per aktie, kr	-1,72	-0,36	-0,52
Kassaflöde efter investeringar per aktie, kr	-1,73	-1,45	-2,54
Kassaflöde per aktie, kr	-1,73	-1,45	-2,52

# Resultaträkning

Resultaträkning	1 jan- 31 mar	1 jan- 31 mar	1 jan- 31 dec
tkr (om ej annat anges)	2024	2023	2023
<b>Rörelsens intäkter</b>			
Nettoomsättning	8 099	11 676	48 611
Övriga rörelseintäkter	4	89	1 697
Aktiverat arbete för egen räkning	0	4 855	9 931
<b>Summa Intäkter</b>	<b>8 102</b>	<b>16 619</b>	<b>60 239</b>
<b>Rörelsens kostnader</b>			
Övriga externa kostnader	-4 542	-7 831	-30 820
Personalkostnader	-6 989	-9 514	-33 526
Avskrivningar och nedskrivningar	-3 158	-3 586	-14 504
<b>Summa rörelsens kostnader</b>	<b>-14 689</b>	<b>-20 931</b>	<b>-78 850</b>
<b>Rörelseresultat</b>	<b>-6 587</b>	<b>-4 312</b>	<b>-18 611</b>
<b>Resultat från finansiella investeringar</b>			
Övriga ränteintäkter och liknande resultatposter	691	321	1 747
Övriga räntekostnader och liknande resultatposter	-2	-29	-725
<b>Finansnetto</b>	<b>689</b>	<b>291</b>	<b>1 023</b>
<b>Resultat efter finansiella poster</b>	<b>-5 898</b>	<b>-4 021</b>	<b>-17 589</b>
Skatt på årets resultat	-	-	-
<b>Periodens resultat</b>	<b>-5 898</b>	<b>-4 021</b>	<b>-17 589</b>
Genomsnittligt antal aktier, tusental, före utspädning	4 579	4 579	4 579
Genomsnittligt antal aktier, tusental, efter utspädning	4 579	4 579	4 579
Antal aktier utestående på balansdagen, tusental	4 579	4 579	4 579
Resultat per aktie före utspädning	-1,29	-0,44	-1,92
Resultat per aktie efter utspädning	-1,29	-0,44	-1,92

# Balansräkning

Balansräkning	31 mar	31 mar	31 dec
tkr (om ej annat anges)	2024	2023	2023
<b>Tillgångar</b>			
<b>Anläggningstillgångar</b>			
Immateriella anläggningstillgångar			
Immateriella, balanserade utvecklingsutgifter	13 868	22 199	16 862
Materiella anläggningstillgångar			
Maskiner och inventarier	837	1 426	956
Finansiella anläggningstillgångar			
Långfristiga fordringar	1 731	2 554	1 731
<b>Summa anläggningstillgångar</b>	<b>16 437</b>	<b>26 179</b>	<b>19 549</b>
<b>Omsättningstillgångar</b>			
Kundfordringar och andra fordringar	12 885	16 608	9 771
Likvida medel	57 854	71 399	65 755
<b>Summa omsättningstillgångar</b>	<b>70 739</b>	<b>88 007</b>	<b>75 527</b>
<b>TOTALA TILLGÅNGAR</b>	<b>87 175</b>	<b>114 186</b>	<b>95 076</b>
<b>Eget kapital och skulder</b>			
<b>Eget kapital</b>			
Aktiekapital	9 158	9 158	9 158
Fond för utvecklingsutgifter	13 868	20 846	16 862
Periodens resultat	-5 898	-4 021	-17 589
Övrigt fritt eget kapital	58 955	69 490	73 550
<b>Summa eget kapital</b>	<b>76 084</b>	<b>95 473</b>	<b>81 981</b>
<b>Avsättningar och skulder</b>			
Kortfristiga skulder	11 092	18 713	13 094
<b>Summa avsättningar och skulder</b>	<b>11 092</b>	<b>18 713</b>	<b>13 094</b>
<b>TOTALT EGET KAPITAL och SKULDER</b>	<b>87 175</b>	<b>114 186</b>	<b>95 076</b>



# Kassaflödesanalys

Kassaflödesanalys	1 jan- 31 mar	1 jan- 31 mar	1 jan- 31 dec
tkr (om ej annat anges)	2024	2023	2023
<b>Den löpande verksamheten</b>			
Rörelseresultat	-6 587	-4 312	-18 611
Justeringar för poster som inte ingår i kassaflödet			
Avskrivningar	3 158	3 586	14 504
Erhållen ränta	691	321	1 747
Erlagd ränta	-2	-29	-1
Kassaflöde från den löpande verksamheten före förändringar i rörelsekapitalet	-2 739	-435	-2 361
Förändringar i rörelsekapitalet	-5 116	-1 223	-5
Kassaflöde från den löpande verksamheten	-7 856	-1 658	-2 366
<b>Investeringsverksamheten</b>			
Investeringar i materiella anläggningstillgångar	-46	-110	-145
Investeringar i immateriella anläggningstillgångar	0	-4 855	-9 931
Investeringar i finansiella anläggningstillgångar	0	0	823
Kassaflöde från investeringsverksamheten	-46	-4 965	-9 253
Kassaflöde efter investeringsverksamheten	-7 902	-6 623	-11 619
<b>Finansieringsverksamheten</b>			
Erhållna optionspremier	0	0	76
Kassaflöde från finansieringsverksamheten	0	0	76
<b>PERIODENS KASSAFLÖDE</b>	<b>-7 902</b>	<b>-6 623</b>	<b>-11 543</b>
Likvida medel vid periodens början	65 755	78 022	78 022
Valutakursdifferens i likvida medel	0	0	-724
Likvida medel vid periodens slut	57 854	71 399	65 755

# Förändring av eget kapital

tkr (om ej annat anges)	Fond för				Totalt eget kapital
	Aktiekapital	utvecklings- utgifter	Överkurs- fond	Ansamlad förlust	
<b>Ingående balans 2023-01-01</b>	<b>9 158</b>	<b>19 174</b>	<b>99 236</b>	<b>-28 073</b>	<b>99 494</b>
<i>Resultat</i>					
Periodens resultat				-4 021	-4 021
Förändring fond för utvecklingsutgifter		1 672		-1 672	0
<i>Transaktioner med aktieägare</i>					
Erhållna optionspremier					0
Emissionskostnader					0
<b>Utgående balans 2023-03-31</b>	<b>9 158</b>	<b>20 846</b>	<b>99 236</b>	<b>-33 766</b>	<b>95 473</b>

tkr (om ej annat anges)	Fond för				Totalt eget kapital
	Aktiekapital	utvecklings- utgifter	Överkurs- fond	Ansamlad förlust	
<b>Ingående balans 2024-01-01</b>	<b>9 158</b>	<b>16 862</b>	<b>99 312</b>	<b>-43 350</b>	<b>81 981</b>
<i>Resultat</i>					
Periodens resultat				-5 898	-5 898
Förändring fond för utvecklingsutgifter		-2 994		2 994	0
<i>Transaktioner med aktieägare</i>					
Erhållna optionspremier					0
Emissionskostnader					0
<b>Utgående balans 2024-03-31</b>	<b>9 158</b>	<b>13 868</b>	<b>99 312</b>	<b>-46 254</b>	<b>76 084</b>

# Redovisningsprinciper och noter

## Not 1: Redovisningsprinciper

Denna delårsrapport har upprättats i enlighet med årsredovisningslagen och bokföringsnämndens allmänna råd BFNAR 2012:1. Årsredovisning och koncernredovisning (K3) är oförändrade jämfört med föregående period.

## Not 2: Transaktioner med närstående

Inga transaktioner med närstående har skett under perioden annat än vad som redovisas under punkten "Optionsprogram" på sidan 5 i denna delårsrapport.

## Not 3: Övriga externa kostnader

I övriga externa kostnader ingår bland annat kostnader för konsulter, lokal och personal i Kina via Business Sweden, patentkostnader, marknadsföring, IT & telefoni, källskatter i Kina, lokalhyra och resor.

## Not 4: Royaltyintäkter

Delar av bolagets intäkter utgörs av royalty baserat på antal sålda enheter. Avtalen med mobiltelefonstillverkarna innehåller i vissa fall parametrar som gör att intäkten per såld telefon beror av såld volym. Bolaget gör bedömningar rörande antalet telefoner som kommer säljas och bolagets genomsnittliga intäkt baseras på denna estimerade volym. Verklig volym kan komma att avvika från den bedömningen som bolaget gör med effekten att även genomsnittlig intäkt per såld telefon kan avvika.

## Not 5: Definitioner och nyckeltal

- **Avkastning på eget kapital:** Resultat före skatt i relation till eget kapital.
- **Avkastning på sysselsatt kapital:** Rörelseresultat i relation till sysselsatt kapital.
- **Eget kapital per aktie:** Eget kapital dividerat med antal aktier på balansdagen.
- **Genomsnittligt antal aktier:** Det genomsnittliga antalet aktier i Vidhance har beräknats utifrån en viktning av det historiska antalet utestående aktier i Vidhance efter varje genomförd nyemission gånger antal dagar som respektive antal aktier varit utestående.
- **Kassaflöde från den löpande verksamheten per aktie:** Kassaflöde från den löpande verksamheten dividerat med genomsnittligt antal aktier.

- **Kassaflöde efter investeringar:** Kassaflöde från den löpande verksamheten minus investeringar i materiella, immateriella och finansiella tillgångar.
- **Kassaflöde per aktie:** Periodens kassaflöde dividerat med genomsnittligt antal aktier.
- **Resultat per aktie:** Nettoresultat dividerat med genomsnittligt antal aktier.
- **Soliditet:** Eget kapital i förhållande till balansomslutningen (totala tillgångar).
- **Sysselsatt kapital:** Totala tillgångar minus ej räntebärande skulder.

*Styrelsen och verkställande direktören försäkrar att denna delårsrapport ger en rättvisande bild av bolagets verksamhet, ställning och resultat samt beskriver väsentliga risker och osäkerhetsfaktorer som bolaget står inför. Denna delårsrapport har inte granskats av bolagets revisor.*

**Uppsala den 21 maj 2024**  
**Nils Hulth, Verkställande Direktör.**

## Kommande information

2024-08-23 Delårsrapport för kvartal 2, 2024  
2024-11-22 Delårsrapport för kvartal 3, 2024  
2025-02-26 Bokslutskommuniké 2024

För ytterligare information, kontakta:  
Jonathan Ekman, CFO, telefon: 018-474 99 90

Postadress: Kungsängsgatan 12, 3 tr. 753 22 Uppsala, Sverige  
info@vidhance.com  
www.vidhance.com

