

TAALERI

Q3

Taaleri osavuosi- raportti

Toimitusjohtaja Peter Ramsay
Talousjohtaja Minna Smedsten
1.11.2023



Q3 kohokohdat

Taalerin liiketoiminta kehittyi kolmannella neljänneksellä hyvin

Konsernin jatkuvat tuotot kasvoivat 9,8 prosenttia Taaleri SolarWind III -rahaston onnistuneen varainkeruun ansiosta. Konsernin liikevaihto oli 13,1 miljoonaa euroa ja liikevoitto 5,7 miljoonaa euroa.

Garantian yhdistetty kulusuhde parani entisestään 22,0 prosenttiin

Garantian vakuutuspalvelutulos oli 3,6 miljoonaa euroa ja yhdistetty kulusuhde parani entisestään 22,0 prosenttiin. Garantian sijoitustoiminnan tuotto käyvin arvoin oli 1,4 prosenttia korkotason noustua edelleen.

Uusiutuva energia jatkoi Taaleri SolarWind III -rahaston myyntiä

Odotamme Taaleri SolarWind III -rahaston kysynnän jatkuvan vahvana. Liiketoiminnassa käynnistettiin lisäksi elinkaarensa loppuvaiheessa olevien Tuuli II- ja Tuuli III -rahastojen irtautumisvalmistelut.

Taaleri on työstänyt strategiapäivitystä, joka julkaistaan marraskuussa

Olemme valmistelleet Taalerin strategiapäivitystä, ja julkistamme päivitetyt strategiamme ennen 22.11. järjestettävää pääomamarkkinapäivää. Pääomamarkkinapäivää voi seurata kaikille avoimessa webcastissa.

Bioteollisuus jatkoi potentiaalisten kohdeyhtiöiden kartoitusta

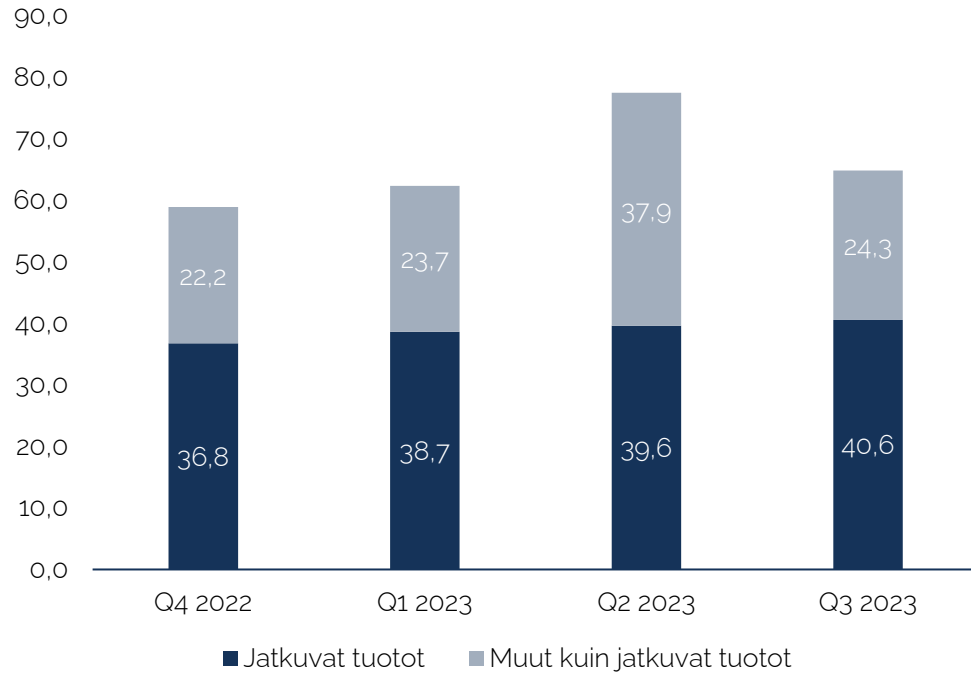
Liiketoiminta jatkoi Taaleri Bioteollisuus I -rahaston potentiaalisten kohdeyhtiöiden kartoittamista ja venture capital -rahaston valmistelua. Lisäksi se edisti Joensuuhun rakennettavan torrefioitua biomassaa valmistavan laitoksen rakennusvaihetta.

Q3 2023

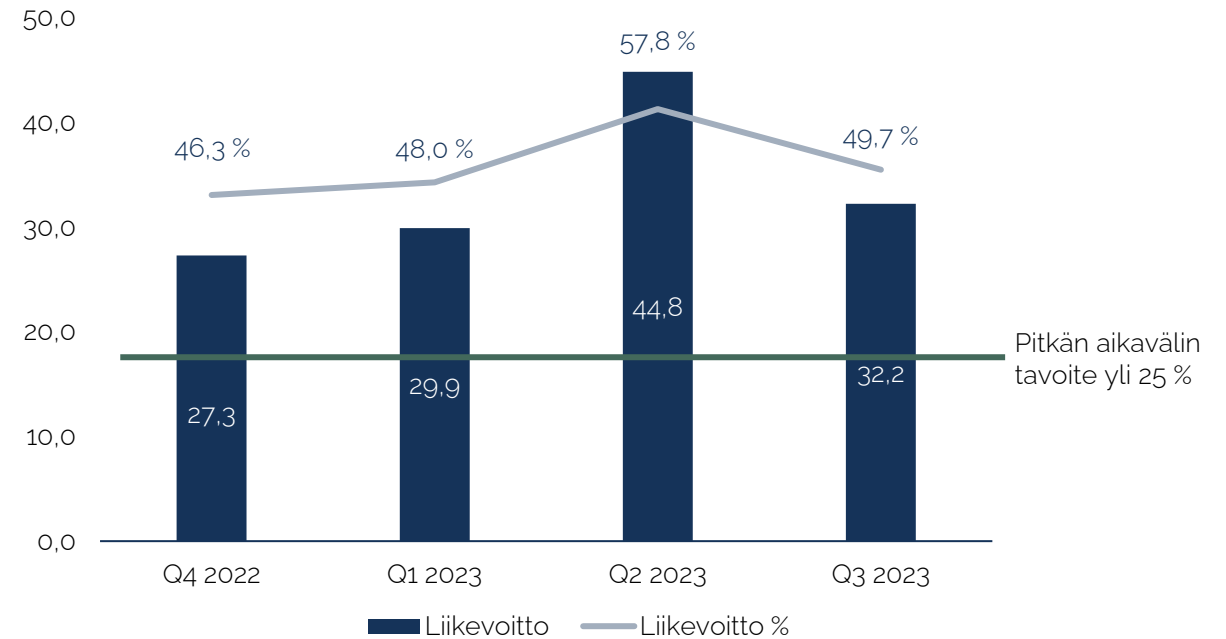
- Jatkuvat tuotot kasvoivat 9,8 prosenttia 10,3 (9,4) milj. euroon. Pääomarahastot-segmentin jatkuvat tuotot kasvoivat 21,6 prosenttia 6,5 (5,3) milj. euroon ja Strategiset sijoitukset -segmentin jatkuvat tuotot 4,2 prosenttia 3,4 (3,3) milj. euroon.
- Tuottopalkkioita kertyi 0,0 (6,5) milj. euroa, ja sijoitustoiminnan tulos oli 2,8 (9,9) milj. euroa. Vertailukaudella kirjattiin yhteensä 14,0 milj. euron tuotot onnistuneen irtautumisen johdosta.
- Liikevaihto oli 13,1 (25,8) milj. euroa.
- Liikevoitto oli 5,7 (18,3) milj. euroa, joka vastaa 43,5 prosenttia liikevaihdosta.
- Pääomarahastot-segmentin hallinnoitava varallisuus kasvoi 4,5 prosenttia 2,6 (31.12.2022 2,5) mrd. euroon.
- Tulos / osake oli 0,16 (0,51) euroa.

Taalerin liikevaihdon ja liikevoiton kehitys, 12kk

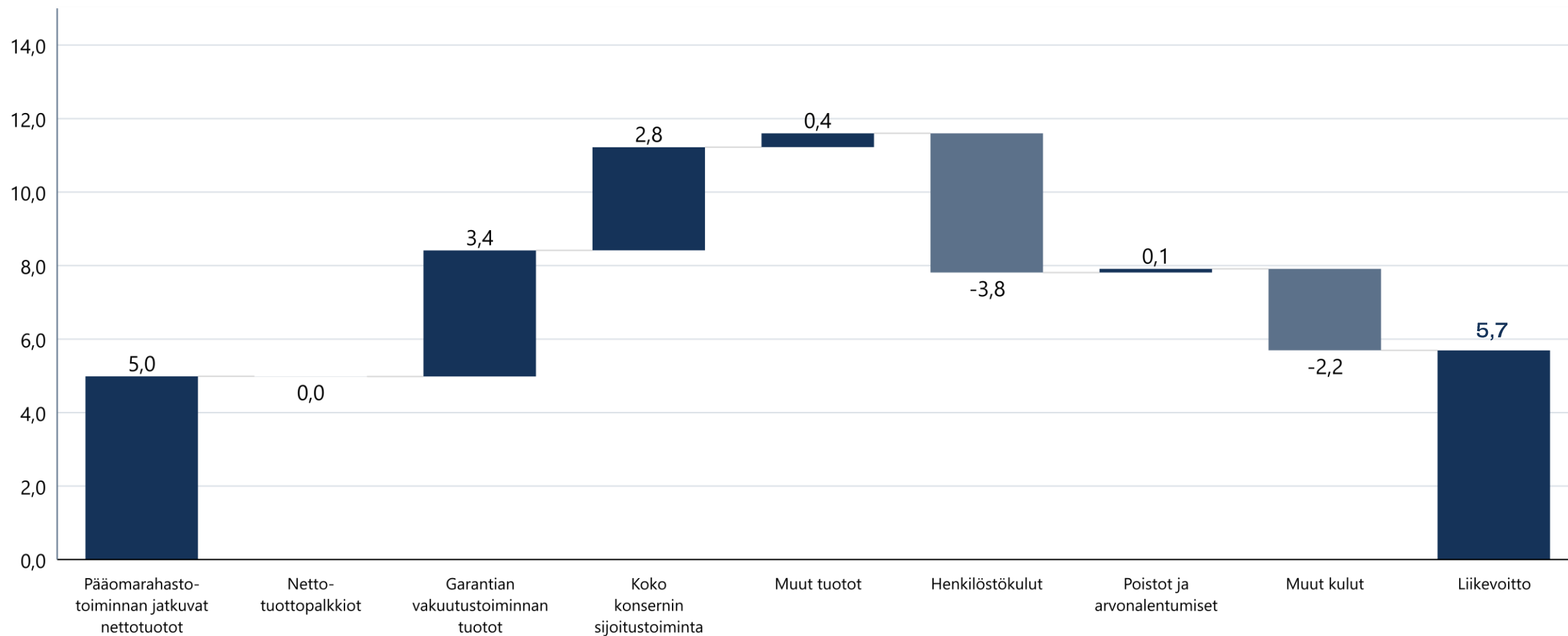
Liikevaihto edellinen 12kk, MEUR



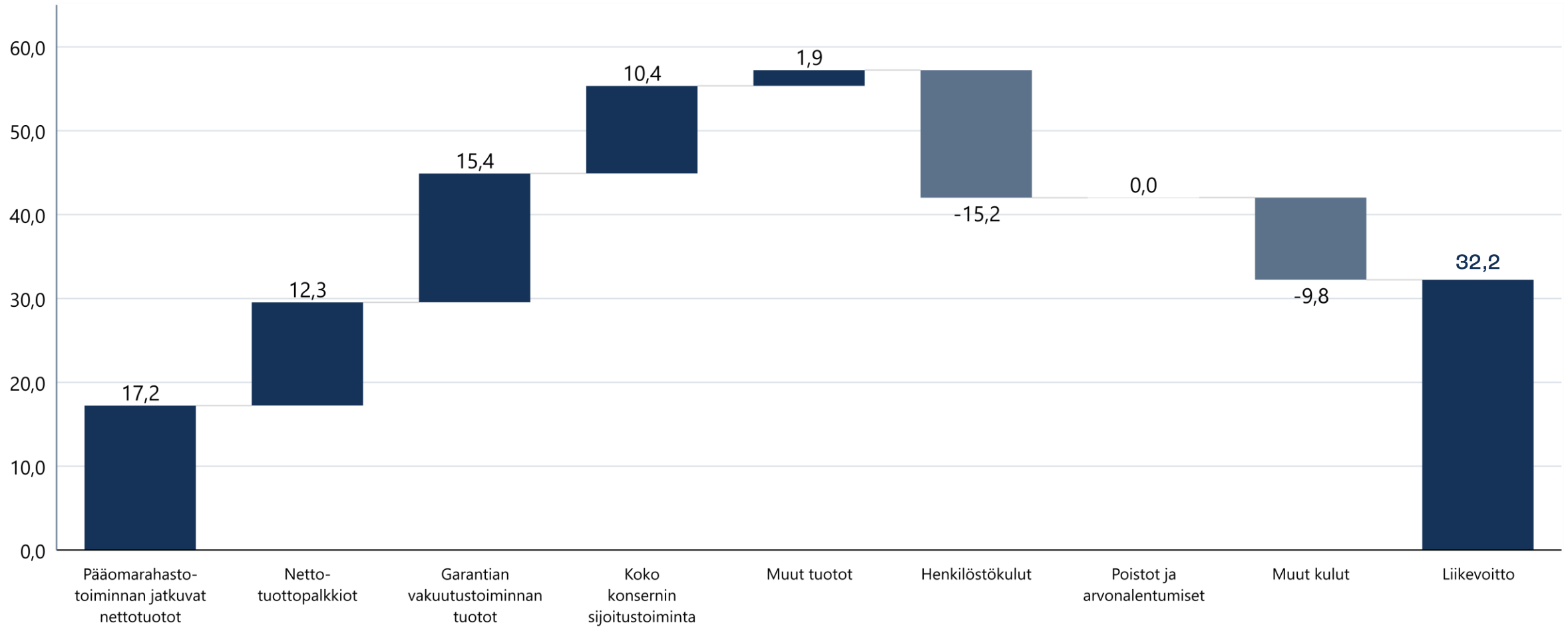
Liikevoitto edellinen 12kk, MEUR



Q3: Taalerin jatkuvat tuotot kasvoivat 9,8 prosenttia Taaleri SolarWind III -rahaston onnistuneen varainkeruun ansiosta



Taalerin liikevoiton kehitys, 12 kk



TAALERI

Pääoma- rahastot



Q3: Uusiutuva energia jatkoi Taaleri SolarWind III -rahaston myyntiä ja aloitti seuraavat irtautumisvalmistelut

- Uusiutuvan energian liiketoiminta ilmoitti heinäkuun alussa keränneensä ensimmäisellä varainhankintakierroksella 286 milj. euroa Taaleri SolarWind III -rahastoon. Useat sijoittajat tekevät rahastosta parhaillaan due diligence -selvityksiä, ja varainhankintaa jatketaan vahvan kysynnän tukemana haastavasta toimintaympäristöstä huolimatta.
- Lisäksi uusiutuvan energian liiketoiminta käynnisti katsauskaudella elinkaarensa loppuvaiheessa olevien Tuuli II- ja Tuuli III -rahastojen irtautumisvalmistelut.
- Uusiutuvan energian liiketoiminnan jatkuvat tuotot kasvoivat 36,0 prosenttia 5,1 (3,7) milj. euroon, josta kertaluonteisia palkkioita oli 0,6 milj. euroa. Sijoitustoiminnan tulos oli 1,9 (0,8) milj. euroa, josta 0,7 milj. euroa kirjattiin aiemmin kesäkuussa Taaleri SolarWind III -rahastolle myydyin hankekehitysportfolion kauppahinnan tarkistuksena ja 0,3 milj. euroa valuuttakurssimuutoksina Yhdysvalloissa sijaitsevan tuulivoimahankkeen omistuksesta. Sijoitustoiminnan tulokseen kirjattiin lisäksi 0,9 milj. euroa uusiutuvan energian hankkeisiin liittyvää laskutusta. Laskutusta vastaavat kulut on kirjattu liikekuluihin.
- Uusiutuvan energian liiketoiminnan liikevaihto kasvoi 54,1 prosenttia 7,0 (4,5) milj. euroon ja liikevoitto oli 2,8 (1,5) milj. euroa, joka vastaa 40,5 (33,5) prosentin liikevoittomarginaalia.



Tunnusluvut Q3 2023 (Q3 2022)

Liikevaihto

7,0

(4,5) MEUR

Liikevoitto

2,8

(1,5) MEUR

Liikevoitto-%

40,5

(33,5)

AUM

1,6

(31.12.2022: 1,4)
MRD EUR

Q3: Muut pääomarahastot edistivät uusia sijoitustuotteita ja nykyisten rahastojen sijoitustoimintaa

- Kiinteistöliiketoiminta jatkoi uusien sijoitustuotteiden kehittämistä ja optimoi rahastojensa omistamien kiinteistöportfolioiden kannattavuutta. Lisäksi liiketoiminta jatkoi elinkaarensa loppuvaiheessa olevien rahastojen irtautumisvalmisteluja. Kansainvälisen asiakkaan kiinteistöportfolion asset management -mandaatti päättyi heinäkuun alussa sopimuksen mukaisesti.
- Bioteollisuusliiketoiminta jatkoi Taaleri Bioteollisuus I -rahaston potentiaalisten kohdeyhtiöiden kartoittamista ja mahdollisten sijoituskohteiden due diligence -prosesseja. Uuden venture capital -rahaston valmistelun lisäksi liiketoiminto edisti myös Joensuuhun rakennettavan torrefioitua biomassaa valmistavan laitoksen rakennusvaihetta.
- Muiden pääomarahastojen jatkuvat tuotot laskivat 11,6 prosenttia 1,4 (1,6) milj. euroon. Jatkuvien tuottojen laskuun vaikutti osaksi Taalerin osuus bioteollisuusliiketoimintaan osakkuusyhtiönä yhdistellyn WasteWise Group -yhtiön tuloksesta sekä katsauskausien välillä toteutetut rahastojen irtautumiset. Päättyneellä katsauskaudella ei kirjattu tuottopalkkioita, mutta vertailukauden 6,5 milj. euron tuottopalkkio syntyi Taalerin kansasijoituksen ja osakkuusyhtiön Taaleri Datacenter Ky:n Ficolo Oy:n osakkeita koskevasta kaupasta. Muiden pääomarahastojen liikevaihto laski 1,4 (8,1) milj. euroon ja liiketulos oli -0,1 (5,5) milj. euroa.

Tunnusluvut Q3 2023 (Q3 2022)

Liikevaihto

1,4

(8,1) MEUR

Liikevoitto

-0,1

(5,5) MEUR

Liikevoitto-%

neg

(68,2)

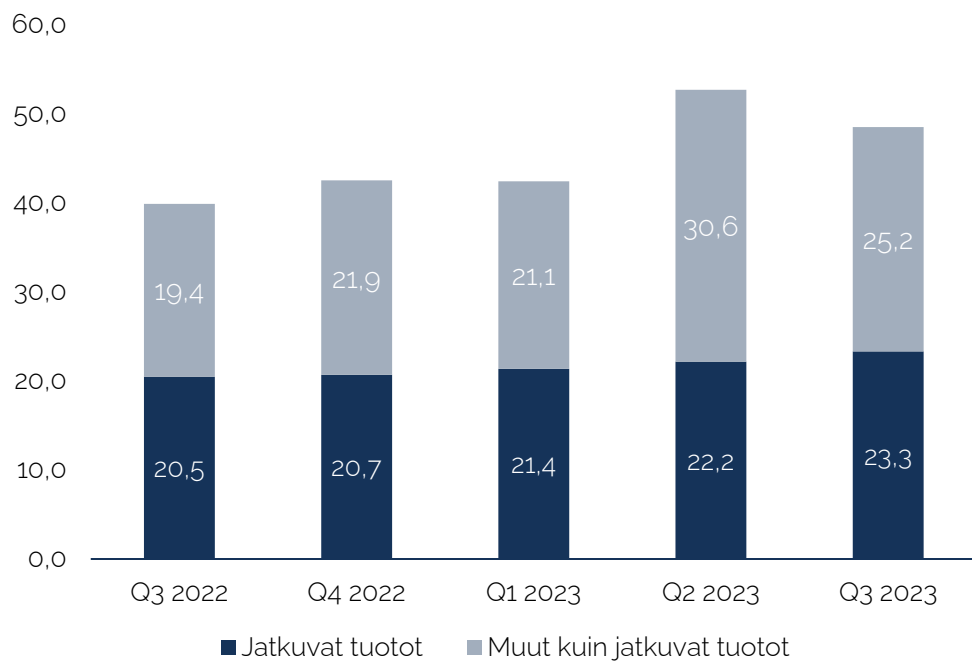
AUM

1,0

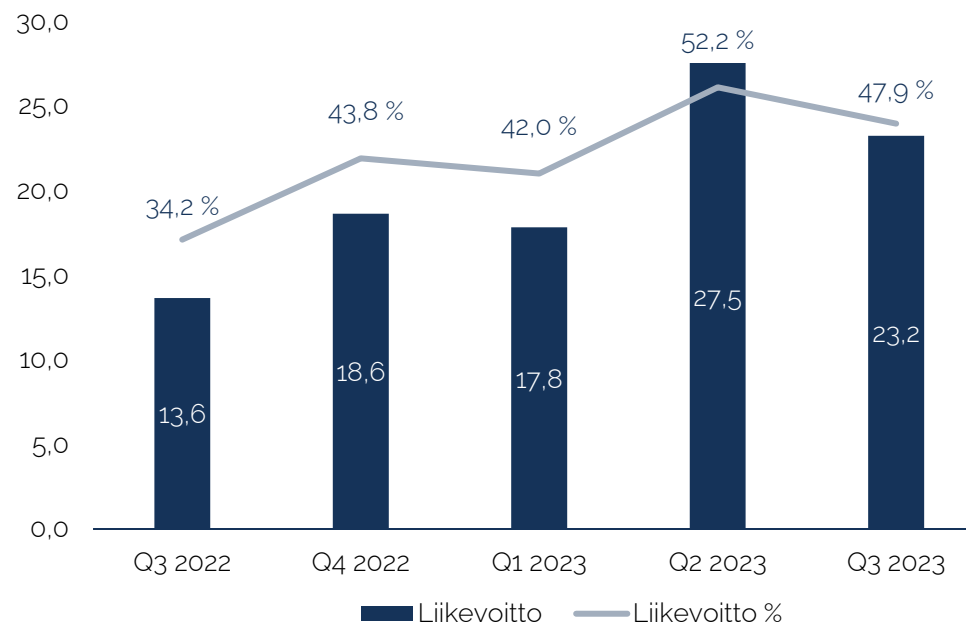
(31.12.2022: 1,1)
MRD EUR

Pääomarahastot-segmentin liikevaihdon ja liikevoiton kehitys, 12kk

Liikevaihto edellinen 12kk, MEUR



Liikevoitto edellinen 12kk, MEUR



Liikevoitto Q3 2023 sisältää 0,7 milj. euroa kauppahinnan korjauksena uusiutuvan energian hankekehitysportfolion myynnistä.

Liikevoitto Q2 2023 sisältää 1,5 milj. euroa tuottopalkkioita ja 8,3 milj. euron myyntivoiton uusiutuvan energian hankekehitysportfolion myynnistä.

Liikevoitto Q4 2022 sisältää 12,4 milj. euroa tuottopalkkioita.

Liikevoitto Q3 2022 sisältää 6,5 milj. euroa tuottopalkkioita.

Taalerin pääomarahastot

Uusiutuva energia	Perustettu	Tuote	Liiketoiminta-alue	AUM Q3 2023	Rahaston vaihe
Taaleri Tuulitehdas II Ky	2014	Pääomarahasto	Uusiutuva energia		Sijoitettu
Taaleri Tuulitehdas III Ky	2016	Pääomarahasto	Uusiutuva energia		Sijoitettu
Taaleri Aurinkotuuli Ky	2016	Pääomarahasto	Uusiutuva energia		Sijoitettu
Taaleri Aurinkotuuli II Ky	2019	Syöttörahassto	Uusiutuva energia		Sijoitettu
Taaleri Tuulirahasto IV Ky	2019	Kanssasijoitusrahasto	Uusiutuva energia		Sijoitettu
Taaleri SolarWind II	2019	Pääomarahasto	Uusiutuva energia		Sijoitettu
Taaleri SolarWind III	2023	Pääomarahasto	Uusiutuva energia		Varainkeruu
Mandaatit	2019-	Mandaatit	Uusiutuva energia		Sijoitettu

Uusiutuva energia yhteensä

1 623 MEUR

Muut pääomarahastot	Perustettu	Tuote	Liiketoiminta-alue	AUM Q3 2023	Rahaston vaihe
Taaleri Kiinteistökehitysrahasto Ky	2015	Pääomarahasto	Kiinteistöt		Sijoitettu
Taaleri Rauman Asuntorahasto IV Ky	2010	Pääomarahasto	Kiinteistöt		Sijoitettu
Taaleri Tallikiinteistöt Ky	2018	Pääomarahasto	Kiinteistöt		Sijoitettu
Taaleri Tonttirahasto I Ky	2015	Pääomarahasto	Kiinteistöt		Sijoitettu
Taaleri Tonttirahasto II Ky	2016	Pääomarahasto	Kiinteistöt		Sijoitettu
Taaleri Vuokrakoti Ky	2016	Pääomarahasto	Kiinteistöt		Sijoituskausi
Taaleri Asuntorahasto VIII Ky	2021	Pääomarahasto	Kiinteistöt		Varainkeruu
Mandaatit	2021-	Mandaatit	Kiinteistöt		Sijoituskausi

Kiinteistöt yhteensä

685 MEUR

Taaleri Biojalostamo Ky	2020	Kanssasijoitus	Bioteollisuus		Sijoitettu
Joensuu Biocoal	2021	Kanssasijoitus	Bioteollisuus		Sijoituskausi
Taaleri Bioteollisuus I Ky	2021	Pääomarahasto	Bioteollisuus		Varainkeruu

Bioteollisuus yhteensä

164 MEUR

Muut rahastot yhteensä

157 MEUR

Muut pääomarahastot yhteensä

1 007 MEUR

Taalerin Pääomarahastot-segmentti yhteensä

2 629 MEUR

AUM 2,6 mrd. €
liiketoiminnoittain



- Muut
- Bioteollisuus
- Kiinteistöt
- Uusiutuva energia

Taaleri-konsernin raportoima Pääomarahastot-segmentin hallinnoitava varallisuus on palkkiota tuottava hallinnoitava varallisuus, joka sisältää pääasiassa sekä oman että vieraan pääoman ehtoisen rahoituksen. Jos Taalerin palkkio on sidottu sijoitussitoumusten määrään, myös hallinnoitava varallisuus perustuu sijoitussitoumusten määrään. Kiinteistöliiketoiminnan mandaattien hallinnoitava varallisuus on salkunhoitomandaateissa hallinnoitava bruttovarallisuus ja muissa kiinteistövarainhoitomandaateissa hallinnoitavien kiinteistösalkkujen markkina-arvo.

TAALERI

Strategiset sijoitukset



Q3: Garantian yhdistetty kulusuhde parani ennestään erinomaiselta tasolta 22,0 prosenttiin

- Garantian vakuutuspalvelutulos kasvoi 8,2 prosenttia 3,6 (3,3) milj. euroon.
 - Vakuutusmaksutuotot säilyivät vertailukauden tasolla, mutta vakuutuspalvelutulosta kasvatti vakuutuspalvelukulujen lasku. Vakuutuspalvelukulut laskivat vertailukauteen nähden lähinnä tappiollisiin sopimuksiin liittyvien tappioiden peruutusten seurauksena.
- Liikevaihto oli 4,1 (4,4) milj. euroa. Liikevaihdon lasku johtui pienemmistä sijoitustoiminnan nettotuotoista.
 - Sijoitustoiminnan nettotuotot olivat 0,7 (1,1) milj. euroa. Markkinakorkojen nousun jatkuminen rasitti sijoitustoimintaa kolmannella neljänneksellä.
- Takauskanta oli syyskuun lopussa 1,8 (31.12.2022: 1,9) mrd. euroa.
- Solvenssisuhde vahvistui 271 (31.12.2022: 231) prosenttiin.

Garantian tunnusluvut Q3 2023 (Q3 2022)

Liikevaihto

4,1

(4,4) MEUR

Liikevoitto

3,9

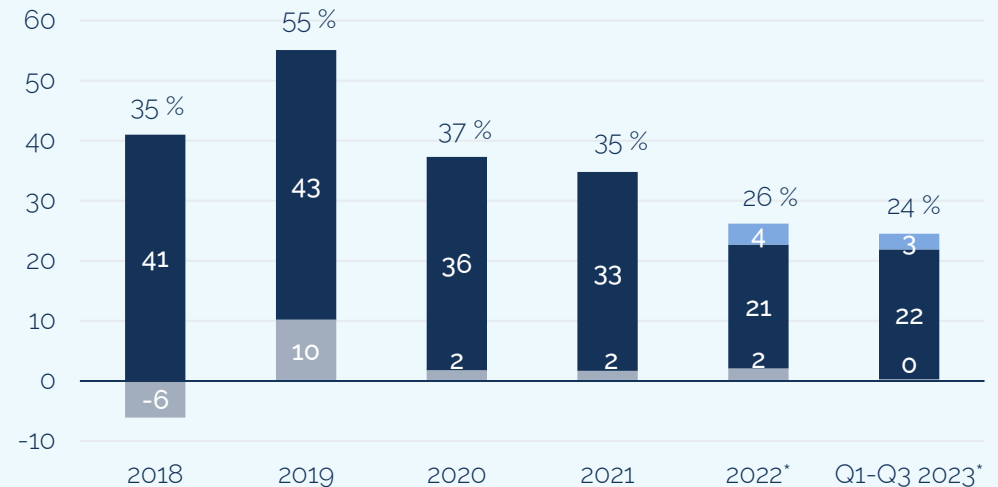
(4,2) MEUR

Sijoitustoiminnan
tuotto käyvin arvo

1,4 %

(0,0 %)

Yhdistetty kulusuhde (IFRS) vuositasolla, %



■ Jälleenvakuutusuhde (IFRS), %
■ Vahinkosuuhde (IFRS), %

■ Liikekulusuhde (IFRS), %

*) Vuoden 2022 ja 2023 tunnusluvut on laskettu 1.1.2023 voimaan astuneen IFRS 17 -standardin mukaisesti.

TAALERI

Muut



Q3: Muut-ryhmän liikevaihto laski odotetusti vertailukaudella tapahtuneen onnistuneen irtautumisen vuoksi

- Ryhmässä Muut esitetään konsernin ei-strategiset sijoitukset, Taaleri Kapitaali ja liiketoimintasegmentteihin kuulumattomat konsernitoiminnot.
- Muut-ryhmän liikevaihto oli 0,8 (8,3) milj. euroa, josta jatkuvien tuottojen osuus oli 0,4 (0,7) milj. euroa ja sijoitustoiminnan tulos 0,4 (7,5) milj. euroa. Vertailukauden sijoitustoiminnan tulos 7,5 milj. euroa koostui pääasiassa Taaleri Datacenter Ky:n Ficolo Oy:n osakkeita koskevan kaupan seurauksena Taaleri-konserniin yhdistellystä osakkuusyhtiön tuloksesta.
- Muut-ryhmän liiketulos oli -0,7 (6,6) milj. euroa.
- Yhteensä Taalerilla oli 30.9.2023 ei-strategisia sijoituksia 29,1 (25,2) milj. euroa. Salkun muutos kauden aikana johtuu pääosin Turun Toriparkki Oy:n 2,3 milj. euron pääomituksesta ja sen arvomuutoksesta, Taaleri Infra Ky:n irtautumisesta sekä salkun muista käyvän arvon muutoksista. Taaleri jatkaa ei-strategisista sijoituksista irtautumista.

Tunnusluvut Q3 2023 (Q3 2022)

Liikevaihto

0,8

(8,3) MEUR

Liikevoitto

-0,7

(6,6) MEUR

Henkilöstö

15

18

MEUR	30.9.2023	31.12.2022	Muutos, %
Ei-strategiset sijoitukset	29,1	25,2	15,4 %
Kiinteistöt	22,5	16,4	37,3 %
Muut	6,6	8,9	-25,2 %

TAALERI

Tulos ja tase



Taalerin tulos Q3 2023

Taalerin jatkuvat tuotot kasvoivat vuoden kolmannella neljänneksellä 9,8 prosenttia 10,3 milj. euroon Taaleri SolarWind III -rahaston onnistuneen varainkeruun ansiosta

1 000 euroa	Pääoma- rahastot	Uusiutuva energia	Muut pääoma- rahastot	Strategiset sijoitukset	Muut	Yhteensä
Jatkuvat tuotot	6 484	5 052	1 432	3 430	377	10 292
Tuottopalkkiot	-5	-	-5	-	-	-5
Sijoitustoiminta	1 903	1 899	3	497	411	2 810
Liikevaihto*	8 382	6 951	1 431	3 927	788	13 098
Palkkiokulut	-1 497	-1 024	-473	-	-7	-1 504
Henkilöstökulut	-2 593	-1 894	-699	-256	-942	-3 791
Suorat kulut	-1 624	-1 302	-322	-15	-574	-2 214
Poistot ja arvonalentumiset	42	84	-42	-	66	107
Arvonalentumiset luotoista	-	-	-	-	-3	-3
Liikevoitto	2 710	2 815	-105	3 656	-673	5 693
Liikevoitto, %	32.3 %	40.5 %	neg	93.1 %	neg	43.5 %
Korkokulut	-	-	-	-	-194	-194
Rahoituskulujen kohdistus	-460	-312	-148	-475	935	-
Tulos ennen veroja ja vähemmistöä	2 250	2 503	-253	3 181	68	5 499

* Sisältää konsernin osuudet osakkuusyhtiöiden tuloksista. Lisäksi segmenttikohtaisesta liikevaihdosta on eliminoitu sellaiset läpikulkuerät, joilla ei ole vaikutusta tilikauden tulokseen.

Taalerin tulos

Tammi-syyskuun tulos oli vahva 25,0 milj. euron liikevoitolla, joka vastaa 51,4 % liikevoittomarginaalia. Irtautuminen Taaleri Datacenter Ky:stä Q3 2022 selittää suurta muutosta liikevaihdossa.

1 000 euroa	Q3 2023	Q3 2022	Muutos	Q1-Q3 2023	Q1-Q3 2022	Muutos	FY 2022
Jatkuvat tuotot	10 292	9 369	9,8 %	29 990	26 189	14,5 %	36 770
Tuottopalkkiot	-5	6 492	n/a	1 489	6 992	-78,7 %	19 365
Sijoitustoiminta	2 810	9 898	-71,6 %	17 178	9 548	79,9 %	2 812
Liikevaihto*	13 098	25 760	-49,2 %	48 657	42 729	13,9 %	58 947
Palkkiokulut	-1 504	-2 374	-36,6 %	-4 918	-5 859	-16,1 %	-8 689
Henkilöstökulut	-3 791	-3 623	4,6 %	-12 056	-10 870	10,9 %	-14 033
Suorat kulut	-2 214	-1 439	53,8 %	-6 703	-5 512	21,6 %	-8 510
Poistot ja arvonalentumiset	107	-12	n/a	63	-385	n/a	-395
Arvonalentumiset luotoista	-3	-2	70,9 %	-40	-28	43,8 %	-17
Liikevoitto	5 693	18 310	-68,9 %	25 003	20 076	24,5 %	27 304
Liikevoitto, %	43,5 %	71,1 %		51,4 %	47,0 %		46,3 %
Korkokulut	-194	-203	-4,3 %	-959	-666	43,9 %	-916
Tulos ennen veroja ja vähemmistöä	5 499	18 107	-69,6 %	24 045	19 410	23,9 %	26 388

* Sisältää konsernin osuudet osakkuusyhtiöiden tuloksista. Lisäksi segmenttikohtaisesta liikevaihdosta on eliminoitu sellaiset läpikulkuerat, joilla ei ole vaikutusta tilikauden tulokseen.

Tunnusluvut

Jatkuvat tuotot
Q3 2023

10,3 M€

Q3 2022: 9,4 M€

Liikevoitto ilman
sijoitustoiminnan tulosta
Q3 2023

2,9 M€

Q3 2022: 8,4 M€

Liikevoitto
Q3 2023

5,7 M€

Q3 2022: 18,3 M€

AUM
Q3 2023

2,6 mrd. €

31.12.2022: 2,5 mrd. €

Jatkuvat tuotot
Q1-Q3 2023

30,0 M€

Q1-Q3 2022: 26,2 M€

Liikevoitto ilman
sijoitustoiminnan tulosta
Q1-Q3 2023

7,8 M€

Q1-Q3 2022: 10,5 M€

Liikevoitto
Q1-Q3 2023

25,0 M€

Q1-Q3 2022: 20,1 M€

AUMin kasvu
Q1-Q3 2023

4,5 %

FY 2022: 12,9 %

Taaleri-konsernin tase Q3 2023

Pääomarahastot-
segmentin sijoitukset

34,6 M€

31.12.2022: 28,8 M€

Garantian sijoitussalkku

154,9 M€

31.12.2022: 152,5 M€

Taseen loppusumma

304,1 M€

31.12.2022: 299,9 M€

Oma pääoma

205,9 M€

31.12.2022: 200,5 M€

Ei-strategiset sijoitukset

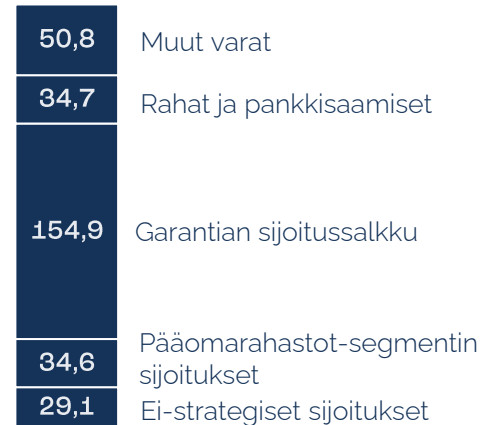
29,1 M€

31.12.2022: 25,2 M€

Rahat ja pankkisaamiset

34,7 M€

31.12.2022: 46,8 M€



Huhtikuussa jaettu osinko
osaketta kohden

0,70 €

TAALERI

Yhteenveto



Q3 2023: Yhteenveto

- Taalerin pääomarahastoliiketoiminta ja Garantian takausvakuutustoiminta kehittyivät kolmannella vuosineljänneksellä hyvin. Konsernin jatkuvat tuotot kasvoivat 9,8 prosenttia Taaleri SolarWind III -rahaston onnistuneen varainkeruun ansiosta. Konsernin liikevaihto oli 13,1 miljoonaa euroa ja liikevoitto 5,7 miljoonaa euroa.
- Uusiutuvan energian liiketoiminta teki Taaleri SolarWind III -rahaston ensimmäisen sulkeutumisen kolmannen vuosineljänneksen alussa ja jatkoi tämän jälkeen rahaston varainkeruuta. Liiketoiminnassa käynnistettiin myös elinkaarensa loppuvaiheessa olevien Tuuli II- ja Tuuli III -rahastojen irtautumisvalmistelut.
- Bioteollisuusliiketoiminta jatkoi Taaleri Bioteollisuus I -rahaston potentiaalisten kohdeyhtiöiden kartoittamista ja venture capital -rahaston valmistelua.
- Garantia jatkoi hyvää tuloskuntoaan asuntomarkkinoiden vaisuudesta huolimatta. Garantian vakuutuspalvelutulos oli 3,6 miljoonaa euroa ja yhdistetty kulusuhde parani ennestänsä erinomaiselta tasolta 22,0 prosenttiin. Garantian sijoitustoiminnan nettotuotot olivat 0,7 miljoonaa euroa ja sijoitustoiminnan tuotto käyvin arvoin 1,4 prosenttia korkotason noustua edelleen.

Katse tulevaan

- Uusiutuvan energian liiketoiminta jatkaa Taaleri SolarWind III -rahaston varainkeruuta. Useat sijoittajat tekevät rahastosta parhaillaan due diligence -selvityksiä, joten odotamme kysynnän jatkuvan vahvana myös tulevilla varainhankintakierroksilla haastavasta toimintaympäristöstä huolimatta. Tavoitteenamme on kerätä sijoittajilta Taaleri SolarWind III -rahastoon 700 miljoonaa euroa.
- Bioteollisuusliiketoiminta jatkaa Taaleri Bioteollisuus I -rahaston sijoitustoimintaa ja valmistelee uutta rahastoa. Torrefioitua biomassaa valmistavan laitoksen rakennustyöt on aloitettu Joensuussa, ja tuotannon on tarkoitus alkaa syksyllä 2024.
- Garantia jatkaa strategiansa toteuttamista palvelemalla nykyisiä asiakkaita ja kehittämällä uusia tuoteavauksia.
- Taaleri järjestää 22.11.2023 pääomamarkkinapäivän, jossa esitellään Taalerin päivitettyä strategiaa.



TAALERI

Osavuosisiraportti on luettavissa kokonaisuudessaan [verkkosivuillamme](#)

Lisätietoa: Johtaja, sijoittajasuhteet, vastuullisuus ja viestintä Siri Markula, siri.markula@taaleri.com, +358 40 743 2177

TAALERI

Liitteet



Konsernitase

Vastaavaa, 1 000 euroa

	30.9.2023	31.12.2022
Saamiset luottolaitoksilta	34 718	46 817
Saamiset yleisöltä ja julkisyhteisöiltä	5 562	6 243
Osakkeet ja osuudet	43 080	44 462
Osakkeet ja osuudet omistusyhteisyrytyksissä	12 775	3 708
Vakuutustoiminnan varat	155 388	153 043
- Jälleenvakuutus sopimusvarat	468	526
- Sijoitusomaisuus	154 919	152 517
Aineettomat hyödykkeet	589	355
Aineelliset hyödykkeet	2 673	421
Muut varat	16 620	13 210
Siirtosaamiset ja maksetut ennakot	28 719	28 451
Laskennalliset verosaamiset	3 964	3 208
Yhteensä	304 087	299 918

Vastattavaa, 1 000 euroa

	30.9.2023	31.12.2022
Vieras pääoma	98 155	99 397
Velat yleisölle ja julkisyhteisöille	-	410
Vakuutus sopimusvelat	45 189	46 544
Muut velat	3 859	1 454
Siirtovelat ja saadut ennakot	17 753	19 185
Laskennalliset verovelat	16 472	16 933
Velat, joilla on huonompi etuoikeus kuin muilla veloilla	14 882	14 870
Oma pääoma	205 932	200 521
Yhteensä	304 087	299 918

Rahaa pankkitileillä syyskuun lopussa 34,7 milj. euroa. Huhtikuussa emoyhtiön omistajille maksettiin osinkoa 19,8 milj. euroa.

Suurimmat sijoitukset ovat kiinteistöhanke Kanadassa 10,8 milj. euroa, Truscott Gilliland -tuulipuisto 10,7 milj. euroa, Aktia 8,9 milj. euroa ja Turun Toriparkki 8,0 milj. euroa.

Garantian sijoitussalkku 154,9 milj. euroa, josta korkosijoitukset 86 %. Garantia jakoi emoyhtiölle osinkoa alkuvuoden aikana 10,0 milj. euroa.

Taalerin oma pääoma 205,9 milj. euroa ja konsernin omavaraisuus vahva 67,7 %.

Taalerin tulos Q3 2022

1 000 euroa	Pääoma- rahasotot	Uusiutuva energia	Muut pääoma- rahasotot	Strategiset sijoitukset	Muut	Yhteensä
Jatkuvat tuotot	5 334	3 714	1 620	3 293	742	9 369
Tuottopalkkiot	6 492	-	6 492	-	-	6 492
Sijoitustoiminta	748	798	-50	1 611	7 540	9 898
Liikevaihto*	12 574	4 512	8 062	4 904	8 282	25 760
Palkkiokulut	-2 232	-1 114	-1 118	-	-141	-2 374
Henkilöstökulut	-2 454	-1 471	-983	-188	-981	-3 623
Suorat kulut	-874	-415	-460	-21	-544	-1 439
Poistot ja arvonalentumiset	-6	-3	-3	-	-6	-12
Arvonalentumiset luotoista	-	-	-	-	-2	-2
Liikevoitto	7 008	1 510	5 498	4 695	6 607	18 310
Liikevoitto, %	55,7 %	33,5 %	68,2 %	95,7 %	79,8 %	71,1 %
Korkokulut	-8	-7	-1	-	-195	-203
Rahoituskulujen kohdistus	-408	-300	-108	-475	883	-
Tulos ennen veroja ja vähemmistöä	6 592	1 203	5 389	4 220	7 295	18 107

* Sisältää konsernin osuudet osakkuusyhtiöiden tuloksista. Lisäksi segmenttikohtaisesta liikevaihdosta on eliminoitu sellaiset läpikulkuerät, joilla ei ole vaikutusta tilikauden tulokseen.