



---

SG de 1031

CARTILLA

# ESTADÍSTICAS DE REMESAS EN LA COMUNIDAD ANDINA, CUARTO TRIMESTRE 2023

## ESTADÍSTICAS DE REMESAS EN LA COMUNIDAD ANDINA CUARTO TRIMESTRE 2023

### I. EVOLUCIÓN DE LAS REMESAS

En el cuarto trimestre de 2023, el envío de remesas hacia los países de la Comunidad Andina (CAN) totalizó **5 778 millones de dólares**, cifra que representó un **aumento de 11,6%** con relación a lo registrado en similar periodo del año 2022 cuando alcanzó 5 176 millones de dólares.

Este incremento se debió principalmente a las remesas recibidas por el Perú y Ecuador, que registraron crecimientos de 22,9% (225 millones de dólares) y 18,9% (238 millones de dólares), respectivamente.

Las remesas recibidas en los demás países de la CAN también presentaron incrementos, pero en menor medida. En el caso de Colombia se registró un aumento de 5,1%; mientras que en Bolivia el incremento fue de 2,1%, en comparación con las cifras del cuarto trimestre de 2022.

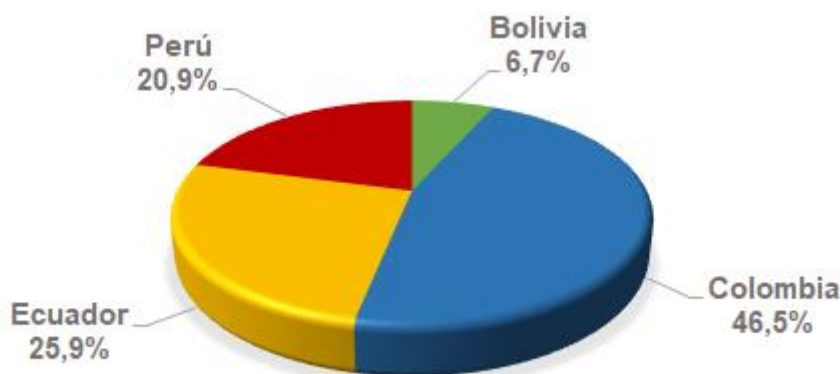
### REMESAS RECIBIDAS POR LOS PAÍSES DE LA COMUNIDAD ANDINA CUARTO TRIMESTRE, 2022 - 2023 (Millones de dólares)

País	IV Trimestre		Variación (%)
	2022	2023	
<b>Comunidad Andina</b>	<b>5 176</b>	<b>5 778</b>	<b>11,6</b>
Bolivia	379	387	2,1
Colombia	2 556	2 687	5,1
Ecuador	1 259	1 496	18,9
Perú	982	1 207	22,9

Fuente: Bancos Centrales de los Países Miembros. Decisión 756, Resolución 1433.

Con relación a la composición de las remesas recibidas en la Comunidad Andina por País Miembro, en el cuarto trimestre de 2023, **Colombia se mantiene como el mayor receptor de las remesas** en la CAN, representando 46,5% del total; seguido de Ecuador y el Perú que alcanzaron una participación de 25,9% y 20,9%, respectivamente. Finalmente se encuentra Bolivia que representó 6,7% del total de las remesas recibidas.

### COMPOSICIÓN DE LAS REMESAS EN LA COMUNIDAD ANDINA IV TRIMESTRE 2023

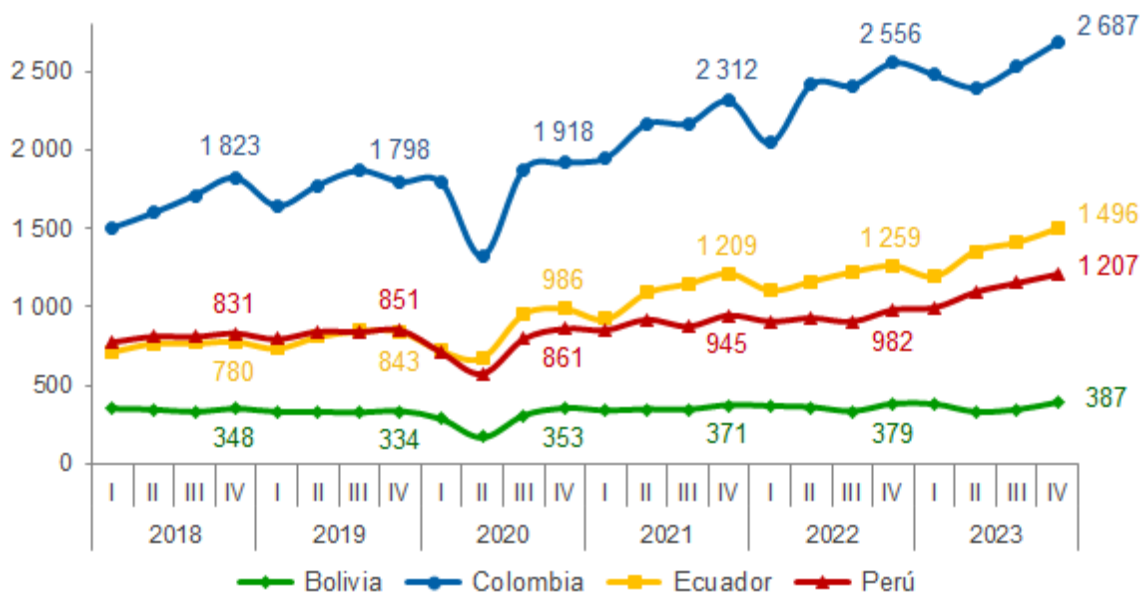


Fuente: Bancos Centrales de los Países Miembros. Decisión 756, Resolución 1433.

A pesar de la reducción de las remesas observada en algunos Países Miembros durante el segundo trimestre, al término del año la recepción de remesas en la Comunidad Andina mantiene su tendencia positiva, alcanzando un **total anual de 21 422 millones de dólares en el 2023**, cifra superior en 10,8% a la registrada en el año 2022.

Cabe mencionar que, a diferencia de años anteriores, el crecimiento de las remesas en la CAN se vio impulsada principalmente por los envíos realizados hacia Ecuador y Perú, que presentaron un incremento sostenido durante todo el 2023.

### REMESAS TRIMESTRALES RECIBIDAS POR LOS PAÍSES DE LA CAN I TRIMESTRE 2018 – IV TRIMESTRE 2023 (Millones de dólares)



Fuente: Bancos Centrales de los Países Miembros. Decisión 756, Resolución 1433.

## II. REMESAS INTRACOMUNITARIAS

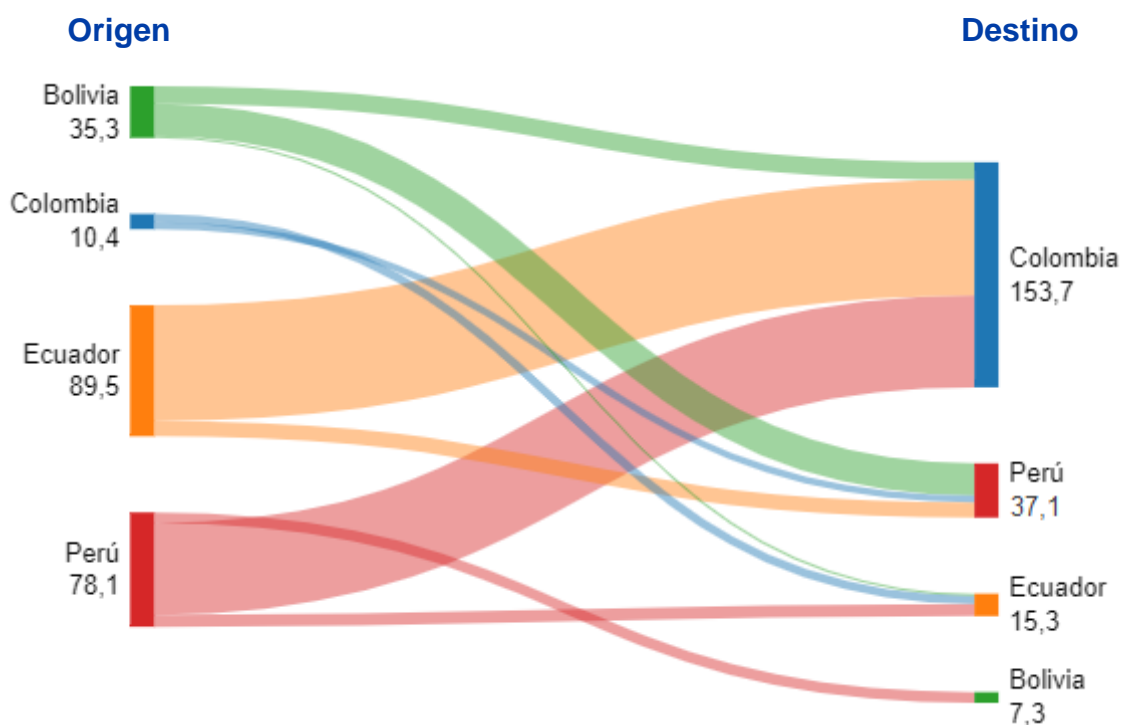
El envío de remesas entre los Países Miembros de la CAN totalizó **213,4 millones de dólares** en el cuarto trimestre de 2023, lo que representó un **aumento de 13,3%** con relación a la cifra registrada en el mismo periodo del año 2022, cuando alcanzó 188,4 millones de dólares.

Al igual que el trimestre anterior, este aumento se explica por el incremento de las remesas enviadas desde Bolivia a los demás Países Miembros (especialmente al Perú), que prácticamente se duplicaron al pasar de 16,2 millones de dólares en el cuarto trimestre de 2022 a 35,3 millones de dólares en el cuarto trimestre de 2023.

### ORIGEN Y DESTINO DE LAS REMESAS INTRACOMUNITARIAS CUARTO TRIMESTRE 2023 (Millones de dólares)

Origen / Destino	Bolivia	Colombia	Ecuador	Perú	Total CAN
Bolivia		n.d.	n.d.	7,3	7,3
Colombia	12,0		79,0	62,6	153,7
Ecuador	1,4	5,8		8,2	15,3
Perú	21,9	4,7	10,5		37,1
<b>Total CAN</b>	<b>35,3</b>	<b>10,4</b>	<b>89,5</b>	<b>78,1</b>	<b>213,4</b>

Fuente: Bancos Centrales de los Países Miembros. Decisión 756, Resolución 1433.  
n.d.: No disponible



Fuente: Bancos Centrales de los Países Miembros. Decisión 756, Resolución 1433.

A nivel intracomunitario, **Colombia se mantiene como el mayor receptor de las remesas provenientes de los demás Países Miembros**, siendo el destino del 72,0% de las remesas enviadas entre los países que integran la Comunidad Andina.

Por su parte, Ecuador y el Perú continúan siendo los principales países emisores de las remesas intracomunitarias, con un total de 89,5 y 78,1 millones de dólares enviados en el cuarto trimestre de 2023, que representaron 41,9% y 36,6% del total, respectivamente.

### III. PRINCIPALES PAÍSES DE ORIGEN DE LAS REMESAS

**Estados Unidos y España** se mantienen como los principales países de origen de las remesas hacia la Comunidad Andina; siendo Estados Unidos el mayor de ellos, con un total de 3 121 millones de dólares enviados en el cuarto trimestre de 2023, que representaron 54,0% del total; es decir, más de la mitad de las remesas recibidas por los Países Miembros. Por su parte, las remesas recibidas desde España totalizaron 899 millones de dólares, representando 15,6% del total.

Entre los demás países de origen de las remesas le siguen **Chile e Italia**, con valores mucho menores que ascendieron a 311 y 186 millones de dólares, respectivamente; y que representaron 5,4% y 3,2% del total de las remesas recibidas por los países que integran la CAN.

Cabe mencionar que, las remesas enviadas desde Chile presentaron una tendencia decreciente durante la mayor parte del 2023, mostrando una ligera recuperación en el último trimestre del año.

#### PAÍS DE ORIGEN DE LAS REMESAS HACIA LOS PAÍSES DE LA CAN\* I – IV TRIMESTRE, 2023 (Millones de dólares)

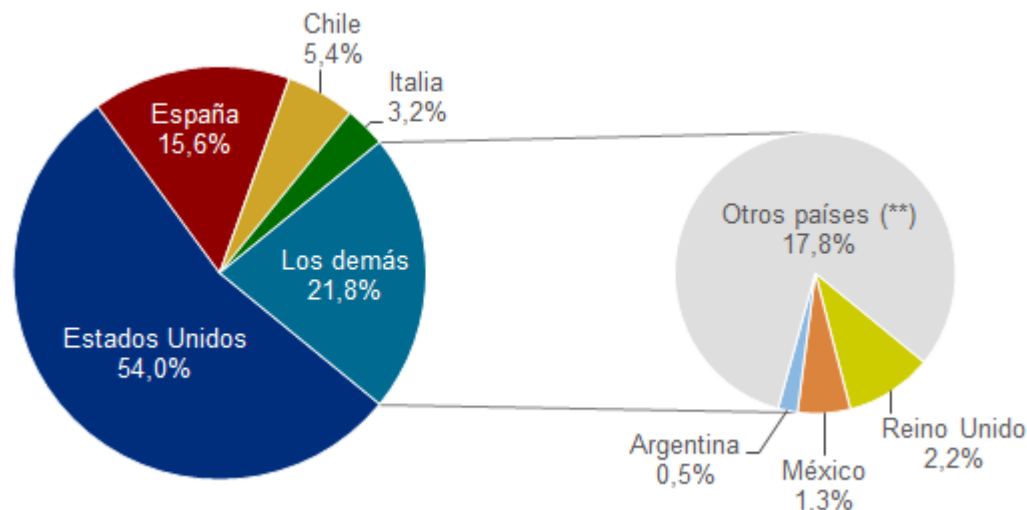
País	2023			
	I Trimestre	II Trimestre	III Trimestre	IV Trimestre
<b>Mundo</b>	<b>5 040</b>	<b>5 174</b>	<b>5 431</b>	<b>5778</b>
Estados Unidos	2 692	2 886	2 992	3 121
España	749	736	816	899
Chile	331	301	291	311
Italia	159	161	168	186
Reino Unido	105	107	120	127
México	58	66	71	76
Argentina	24	21	27	28
Otros países (**)	921	896	947	1 029

Fuente: Bancos Centrales de los Países Miembros. Decisión 756, Resolución 1433.

(\*) Incluye las remesas intracomunitarias

(\*\*) Otros países es el total menos EE.UU., España, Chile, Italia, Reino Unido, México y Argentina.

### COMUNIDAD ANDINA: COMPOSICIÓN DE LAS REMESAS POR PAÍS DE ORIGEN IV TRIMESTRE 2023



Fuente: Bancos Centrales de los Países Miembros. Decisión 756, Resolución 1433.

(\*\*) Otros países corresponde al total menos EE.UU., España, Chile, Italia, Reino Unido, México y Argentina.

### IV. IMPORTANCIA DE LAS REMESAS EN LA ECONOMÍA

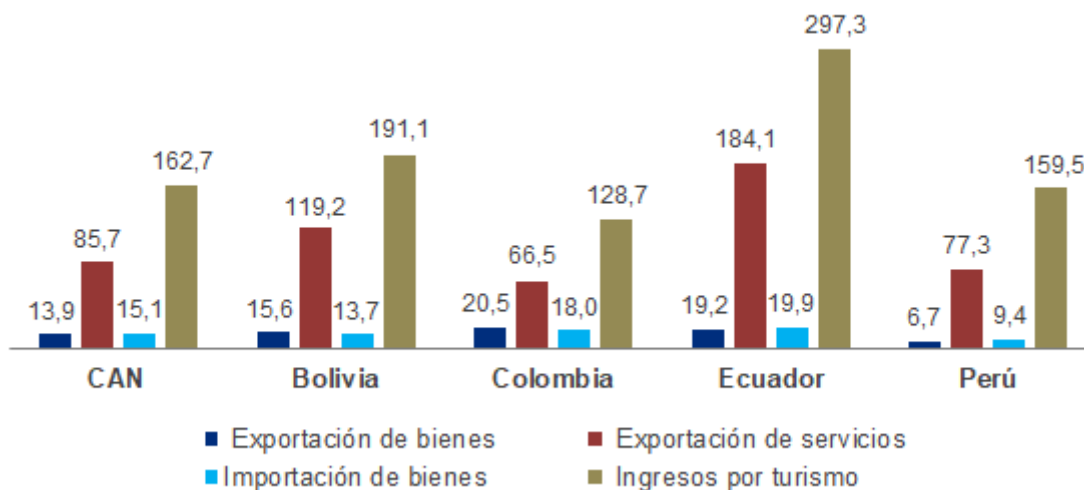
En la Comunidad Andina, el total de las remesas recibidas en el cuarto trimestre de 2023 (5 778 millones de dólares) representó 13,9% del valor de sus exportaciones de bienes, 85,7% de sus exportaciones de servicios, 15,1% de las importaciones de bienes, y 162,7% de los ingresos por turismo.

#### LAS REMESAS FRENTE A ALGUNOS RUBROS DE LA BALANZA DE PAGOS CUARTO TRIMESTRE 2023 (Porcentaje)

Remesas de los trabajadores como porcentaje de:	CAN	Bolivia	Colombia	Ecuador	Perú
Exportación de bienes	13,9	15,6	20,5	19,2	6,7
Exportación de servicios	85,7	119,2	66,5	184,1	77,3
Importación de bienes	15,1	13,7	18,0	19,9	9,4
Ingresos por turismo (rubro de viajes de la balanza de pagos)	162,7	191,1	128,7	297,3	159,5

Fuente: Bancos Centrales de los Países Miembros. Decisión 756, Resolución 1433.

**IMPORTANCIA DE LAS REMESAS FRENTE A ALGUNOS RUBROS DE LA BALANZA DE PAGOS  
IV TRIMESTRE 2023**  
(Porcentaje)



Fuente: Bancos Centrales de los Países Miembros. Decisión 756, Resolución 1433.

**NOTAS**

La información que se utiliza para esta cartilla corresponde a la transmitida por los Países Miembros de la Comunidad Andina a la SGCAN en el marco de la Decisión 756 “Estadísticas armonizadas de Balanza de Pagos en la Comunidad Andina” y la Resolución 1433 “Disposiciones Técnicas para la transmisión de datos estadísticos de remesas”.

Las instituciones responsables de la transmisión de los datos en cada país son: el Banco Central de Bolivia, el Banco de la República de Colombia, el Banco Central de Ecuador, y el Banco Central de Reserva del Perú.

Cabe señalar que, en el presente documento se priorizó mostrar los datos oficiales enviados por los Países Miembros, por lo que no se han realizado ajustes de redondeo. Debido a lo anterior, es posible que los cuadros y gráficos presenten diferencias no significativas entre los totales y la suma de sus partes.

Puede acceder y descargar la serie estadística de las remesas trimestrales recibidas en la CAN a través del siguiente enlace de Internet:

[https://www.comunidadandina.org/wp-content/uploads/2024/06/Serie\\_Remesas\\_Trimestrales.xlsx](https://www.comunidadandina.org/wp-content/uploads/2024/06/Serie_Remesas_Trimestrales.xlsx)