

Institución: BANCO BBVA PERÚ

ESTADO DE SITUACIÓN FINANCIERA

Al 31 de mayo de 2024

(En nuevos soles)

ACTIVO	Moneda Nacional	Equivalente en M.E.	TOTAL
DISPONIBLE	4,479,710,862.86	8,047,097,580.29	12,526,808,443.15
Caja	1,664,527,133.76	777,554,261.01	2,442,081,394.77
Banco Central de Reserva del Peru	2,352,788,961.83	5,328,711,299.80	7,681,500,261.63
Bancos y otras empresas del sistema financiero del pais	56,441,925.49	15,258,468.61	71,700,394.10
Bancos y otras Instituciones Financieras del Exterior		1,525,058,462.51	1,525,058,462.51
Canje	24,331,966.50	25,603,902.41	49,935,868.91
Otras Disponibilidades	381,620,875.28	374,911,185.95	756,532,061.23
FONDOS INTERBANCARIOS...	340,052,805.76		340,052,805.76
INVERSIONES A VALOR RAZONABLE CON CAMBIOS EN RESULTADOS	3,389,662,122.92	373,971.05	3,390,036,093.97
Instrumentos de capital			
Instrumentos de deuda	3,389,662,122.92	373,971.05	3,390,036,093.97
Inversiones en Commodities			
INVERSIONES DISPONIBLES PARA LA VENTA	3,932,315,016.75	4,402,074,945.08	8,334,389,961.83
Instrumentos Representativos de Capital	1,121,811.91	15,504,555.57	16,626,367.48
Instrumentos Representativos de Deuda	3,931,193,204.84	4,386,570,389.51	8,317,763,594.35
INVERSIONES A VENCIMIENTO			
CARTERA DE CRÉDITOS	52,135,531,574.60	19,138,073,953.98	71,273,605,528.58
Cartera de Créditos Vigentes	51,448,274,680.05	19,145,297,534.37	70,593,572,214.42
Cartera de Créditos Reestructurados			
Cartera de Créditos Refinanciados	1,284,258,213.58	520,208,948.73	1,804,467,162.31
Cartera de Créditos Vencidos	1,031,100,742.23	85,882,806.14	1,116,983,548.37
Cartera de Créditos en Cobranza Judicial	1,905,004,271.88	566,605,687.66	2,471,609,959.54
- S/ ...Provisiones para créditos.....	(3,533,106,333.14)	(1,179,921,022.92)	(4,713,027,356.06)
DERIVADOS PARA NEGOCIACIÓN	690,580,582.59	515,469,801.64	1,206,050,384.23
DERIVADOS DE COBERTURA		251,532.64	251,532.64
CUENTAS POR COBRAR	171,734,315.39	143,393,626.83	315,127,942.22
Cuentas por Cobrar por Bienes y Servicios y Fideicomiso	29,847.63	12,596.50	42,444.13
Otras Cuentas por Cobrar	171,704,467.76	143,381,030.33	315,085,498.09
BIENES REALIZABLES RECIBIDOS EN PAGO Y ADJUDICADOS	112,758,967.26		112,758,967.26
Bienes Realizables	29,293,487.52		29,293,487.52
Bienes Recibidos en Pago y Adjudicados	83,465,479.74		83,465,479.74
PARTICIPACIONES	268,974,947.66		268,974,947.66
Subsidiarias	259,832,768.34		259,832,768.34
Asociadas y participaciones en negocios conjuntos	9,142,179.32		9,142,179.32
Otras			
INMUEBLES MOBILIARIO Y EQUIPO	1,145,320,101.73		1,145,320,101.73
ACTIVO INTANGIBLE	384,756,829.19		384,756,829.19
Plusvalía			
Otros Activos intangibles	384,756,829.19		384,756,829.19
IMPUESTOS CORRIENTES	821,638,641.24		821,638,641.24
IMPUESTO DIFERIDO	771,419,051.82		771,419,051.82
ACTIVOS NO CORRIENTES MANTENIDOS PARA LA VENTA			
OTROS ACTIVOS	1,561,957,716.98	1,033,906,064.06	2,595,863,781.04
TOTAL DEL ACTIVO	70,206,413,536.75	33,280,641,475.57	103,487,055,012.32

Director

Miguel Angel Salmón Jacobs
Director Suplente

Director

Fernando Eguiluz Lozano
Director - Gerente General

Gerente General

Ignacio Fernández - Palomero
Gerente General Adjunto

Contador

Carlos Loo Pun
CPC N°18579

Institución: BANCO BBVA PERÚ

ESTADO DE SITUACIÓN FINANCIERA

Al 31 de mayo de 2024


(En nuevos soles)

PASIVO Y PATRIMONIO	Moneda Nacional	Equivalente en M.E.	TOTAL
OBLIGACIONES CON EL PUBLICO	41,757,878,659.75	27,256,767,668.51	69,014,646,328.26
Obligaciones a la Vista	13,738,594,384.15	9,370,582,657.18	23,109,177,041.33
Obligaciones por Cuentas de Ahorro	14,350,735,523.21	7,634,629,834.52	21,985,365,357.73
Obligaciones por Cuentas a Plazo	13,540,962,017.50	10,167,471,738.18	23,708,433,755.68
Otras Obligaciones	127,586,734.89	84,083,438.63	211,670,173.52
FONDOS INTERBANCARIOS		310,300,145.76	310,300,145.76
DEPOSITOS DE EMPRESAS DEL SISTEMA FINANCIERO Y ORGANISMOS FINANCIEROS	892,973,543.38	147,731,372.37	1,040,704,915.75
Depositos a la Vista	405,248,831.23	98,148,298.45	503,397,129.68
Depositos de Ahorro	65,968,586.95	22,907,630.04	88,876,216.99
Depositos a Plazo	421,756,125.20	26,675,443.88	448,431,569.08
ADEUDOS Y OBLIGACIONES FINANCIERAS	2,178,961,247.99	6,553,051,470.91	8,732,012,718.90
Adeudos y Obligaciones con el Banco Central de Reserva del Peru			
Adeudos y Obligaciones con Empresas e instituciones financieras del p	1,686,369,322.38	163,765.12	1,686,533,087.50
Adeudos y Obligaciones con Empresas del exterior y Organismos Financie		4,838,640,201.82	4,838,640,201.82
Otros Adeudos y Obligaciones del pais y del exterior			
Valores y Títulos	492,591,925.61	1,714,247,503.97	2,206,839,429.58
DERIVADOS PARA NEGOCIACIÓN	669,170,533.31	413,833,255.07	1,083,003,788.38
DERIVADOS PARA COBERTURA	68,534,872.52	53,155,092.91	121,689,965.43
CUENTAS POR PAGAR	7,164,340,240.79	400,781,264.61	7,565,121,505.40
PROVISIONES	1,029,752,890.52	244,243,278.30	1,273,996,168.82
Provision para Creditos Contingentes	158,202,199.43	107,800,628.17	266,002,827.60
Provisión para litigios y demandas	53,355,046.24	2,891,592.54	56,246,638.78
Otros	818,195,644.85	133,551,057.59	951,746,702.44
IMPUESTOS CORRIENTES			
IMPUESTO DIFERIDO			
OTROS PASIVOS	1,353,390,069.99	952,707,446.30	2,306,097,516.29
TOTAL DEL PASIVO:	55,115,002,058.25	36,332,570,994.74	91,447,573,052.99
PATRIMONIO	12,090,164,787.67	(50,682,828.34)	12,039,481,959.33
Capital Social	8,894,851,804.00		8,894,851,804.00
Capital Adicional			
Reservas	2,432,616,953.52		2,432,616,953.52
Ajustes al Patrimonio	122,449,161.27	(50,682,828.34)	71,766,332.93
Resultados Acumulados			
Resultado Neto del Ejercicio	640,246,868.88		640,246,868.88
TOTAL DEL PASIVO Y PATRIMONIO	67,205,166,845.92	36,281,888,166.40	103,487,055,012.32
RIESGOS Y COMPROMISOS CONTINGENTES	21,478,061,770.07	15,278,384,794.04	36,756,446,564.11



Director

Miguel Angel Salmón Jacobs
Director Suplente



Director

Fernando Equiluz Lozano
Director - Gerente General



Gerente General

Ignacio Fernández - Palomero
Gerente General Adjunto



Contador

Carlos Loo Pun
CPC N°18579

Institución: BANCO BBVA PERÚ

ESTADO DE RESULTADOS

Al 31 de mayo de 2024


(En nuevos soles)

	Moneda Nacional	Equivalente en M.E.	TOTAL
INGRESOS POR INTERESES	2,497,558,832.98	846,158,511.55	3,343,717,344.53
Disponible	31,497,730.17	194,537,318.16	226,035,048.33
Fondos Interbancarios	6,600,517.12	185,668.62	6,786,185.74
Inversiones a Valor Razonable con Cambios en Resultados	109,061,718.34	53,731.42	109,115,449.76
Inversiones Disponibles para la Venta	105,916,582.91	16,161,962.08	122,078,544.99
Inversiones a Vencimiento			
Cartera de Créditos Directos	2,243,428,502.35	634,419,739.87	2,877,848,242.22
Resultado por Operaciones de Cobertura			
Cuentas por Cobrar			
Otros Ingresos Financieros	1,053,782.09	800,091.40	1,853,873.49
GASTOS POR INTERESES	524,637,593.15	383,937,161.11	908,574,754.26
Obligaciones con el Publico	434,937,840.80	190,788,848.20	625,726,689.00
Fondos Interbancarios	1,178,508.03	7,306,273.25	8,484,781.28
Depósitos de Empresas del Sistema Financiero y Organismos Financieros	9,910,210.66	11,073,697.69	20,983,908.35
Adeudos y Obligaciones Financieras	46,267,299.05	132,700,399.82	178,967,698.87
Adeudos y Obligaciones con el Banco Central de Reserva del Perú			
Adeudos y Obligaciones del Sistema Financiero del País	32,784,655.47	2,483.96	32,787,139.43
Adeudos y Obligaciones con Instituciones Financieras del Ext. y Organ.		94,726,307.36	94,726,307.36
Otros Adeudos y Obligaciones del País y del Exterior			
Comisiones y Otros Cargos por Adeudos y Obligaciones Financieras			
Valores Títulos y Obligaciones en Circulación	13,482,643.58	37,971,608.50	51,454,252.08
Cuentas por Pagar	27,435,015.82	16,715.85	27,451,731.67
Intereses de Cuentas por Pagar	27,435,015.82	16,715.85	27,451,731.67
Resultado por Operaciones de Cobertura		42,051,226.30	42,051,226.30
Otros Gastos Financieros	4,908,718.79		4,908,718.79
MARGEN FINANCIERO BRUTO	1,972,921,239.83	462,221,350.44	2,435,142,590.27
Provisiones para Créditos Directos	1,054,137,800.59	33,830,156.85	1,087,967,957.44
MARGEN FINANCIERO NETO	918,783,439.24	428,391,193.59	1,347,174,632.83
INGRESOS POR SERVICIOS FINANCIEROS	409,970,788.98	341,964,913.03	751,935,702.01
Ingresos por Créditos Indirectos	64,787,146.64	56,136,555.98	120,923,702.62
Ingresos por Fideicomisos y Comisiones de Confianza	51,270.19	525,699.16	576,969.35
Ingresos por emisión de dinero electrónico			
Ingresos Diversos	345,132,372.15	285,302,657.89	630,435,030.04
GASTOS POR SERVICIOS FINANCIEROS	169,826,790.00	103,345,276.06	273,172,066.06
Gastos por Créditos Indirectos			
Gastos por Fideicomisos y Comisiones de Confianza			
Primas al Fondo de Seguros de Depósito	32,678,870.02	11,839,210.69	44,518,080.71
Gastos Diversos	137,147,919.98	91,506,065.37	228,653,985.35
MARGEN FINANCIERO NETO DE INGRESOS Y GASTOS POR SERVICIOS FINANCIEROS	1,158,927,438.22	667,010,830.56	1,825,938,268.78
RESULTADO POR OPERACIONES FINANCIERAS (ROF)	217,645,385.91	82,488,910.22	300,134,296.13
Inversiones a Valor Razonable con Cambios en Resultados	(23,184,842.99)	(1,276,938.76)	(24,461,781.75)
Inversiones a Valor Razonable con Cambios en Resultados	(23,184,842.99)	(1,276,938.76)	(24,461,781.75)
Inversiones en Commodities			
Inversiones Disponibles para la Venta	25,632.49	617,822.69	643,455.18
Derivados de Negociación	(88,947,686.82)	73,913,073.44	(15,034,613.38)
Resultado por Operaciones de Cobertura	(5,460.54)	1,674,553.90	1,669,093.36
Ganancia (Pérdida) en Participaciones	15,277,972.42		15,277,972.42
Utilidad-Pérdida en Diferencia de Cambio	300,154,690.71		300,154,690.71
Otros	14,325,080.64	7,560,398.95	21,885,479.59
MARGEN OPERACIONAL	1,376,572,824.13	749,499,740.78	2,126,072,564.91




Director

Miguel Angel Salmón Jacobs
Director Suplente




Director

Fernando Eguiluz Lozano
Director - Gerente General



Gerente General

Ignacio Fernández - Palomero
Gerente General Adjunto



Contador

Carlos Loo Pun
CPC N°18579


Institución: BANCO BBVA PERÚ

ESTADO DE RESULTADOS

Al 31 de mayo de 2024

(En nuevos soles)

	Moneda Nacional	Equivalente en M.E.	TOTAL
GASTOS DE ADMINISTRACION	811,590,064.74	264,584,097.45	1,076,174,162.19
Gastos de Personal y Directorio	482,295,330.04	1,595,928.45	483,891,258.49
Gastos por Servicios Recibidos de Terceros	306,321,047.67	262,988,169.00	569,309,216.67
Impuestos y Contribuciones	22,973,687.03		22,973,687.03
DEPRECIACIONES Y AMORTIZACIONES	119,237,142.74		119,237,142.74
MARGEN OPERACIONAL NETO	445,745,616.65	484,915,643.33	930,661,259.98
VALUACIÓN DE ACTIVOS Y PROVISIONES	64,014,195.23	45,843,284.67	109,857,479.90
Provisión para Créditos Indirectos	(8,147,384.50)	6,184,966.83	(1,962,417.67)
Provisiones para Incobrabilidad de Cuentas por Cobrar	5,532,118.86	15,535,849.39	21,067,968.25
Provisiones para Bienes Realizables, Recibidos en Pago , Recuperados y	12,133,066.03		12,133,066.03
Provisiones para Activos No Corrientes Mantenidos para la Venta			
Deterioro de Inversiones			
Deterioro de Activo Fijo			
Deterioro de Activos Intangibles	19,500,000.00		19,500,000.00
Provisión para Litigios y Demandas	11,559,983.26	805,124.96	12,365,108.22
Otras provisiones	23,436,411.58	23,317,343.49	46,753,755.07
RESULTADO DE OPERACION	381,731,421.42	439,072,358.66	820,803,780.08
OTROS INGRESOS Y GASTOS	8,279,144.17	172,893.27	8,452,037.44
RESULTADOS DEL EJERCICIO ANTES DE IMPUESTO A LA RENTA	390,010,565.59	439,245,251.93	829,255,817.52
IMPUESTO A LA RENTA	(189,008,948.64)		(189,008,948.64)
RESULTADO NETO DEL EJERCICIO	201,001,616.95	439,245,251.93	640,246,868.88



Director

Miguel Angel Salmón Jacobs
Director Suplente



Director

Fernando Eguiluz Lozano
Director - Gerente General



Gerente General

Ignacio Fernández - Palomero
Gerente General Adjunto



Contador

Carlos Loo Pun
CPC N° 18579