



Helårsrapport

Januari – december 2021

Managing **cash** in society.



Kvartal 4 2021

- Intäkter 5 325 MSEK (4 537). Valutajusterad tillväxt 15 procent (–7) varav organisk tillväxt 11 procent (–9).
- Rörelseresultat (EBITA)¹⁾ 594 MSEK (467) och rörelsemarginal 11,2 procent (10,3). Rörelsemarginalen exklusive Loomis Pay uppgick till 12,1 procent (11,0).
- Resultat före skatt 500 MSEK (203) och resultat efter skatt 359 MSEK (103).
- Resultat per aktie före och efter utspädning var 4,82 SEK (1,37).
- Rörelsens kassaflöde²⁾ 433 MSEK (362) motsvarande 73 procent (78) av rörelseresultatet (EBITA).
- Den pågående coronapandemin hade som helhet en lägre negativ påverkan på intäkter och rörelseresultat jämfört med fjärde kvartalet 2020.
- Under perioden återköptes 825 000 egna aktier.

Helår 2021

- Intäkter 19 723 MSEK (18 813). Valutajusterad tillväxt 10 procent (–8) varav organisk tillväxt 6 procent (–9).
- Rörelseresultat (EBITA)¹⁾ 1 961 MSEK (1 775) och rörelsemarginal 9,9 procent (9,4). Rörelsemarginalen exklusive Loomis Pay uppgick till 10,7 procent (9,8).
- Resultat före skatt 1 545 MSEK (1 096) och resultat efter skatt 1 104 MSEK (716).
- Resultat per aktie före utspädning var 14,74 SEK (9,52) och efter utspädning 14,73 SEK (9,52).
- Rörelsens kassaflöde²⁾ 1 620 MSEK (2 218) motsvarande 83 procent (125) av rörelseresultatet (EBITA).
- Den pågående coronapandemin hade under första kvartalet i år en negativ påverkan på intäkter och rörelseresultat jämfört med första kvartalet 2020. Under resterande del av 2021 var pandemins påverkan på intäkter och rörelseresultat sammantaget lägre jämfört med motsvarande kvartal 2020.
- Utdelning, för 2020, 6,00 SEK per aktie (5,50) betalades under andra kvartalet. Styrelsen föreslår en utdelning för 2021 om 8,50 SEK per aktie (6,00).
- Under 2021 har sammantaget 1 379 985 egna aktier återköpts.

NYCKELTAL

MSEK	2021			2020		
	Kvartal 4	Kvartal 4	Förändring (%)	Tolv månader	Tolv månader	Förändring (%)
Intäkter	5 325	4 537	17,4	19 723	18 813	4,8
Varav:						
Organisk tillväxt	474	–475	10,5	1 045	–1 968	5,6
Förvärv och avyttringar	204	82	4,5	815	326	4,3
Valutaeffekter	111	–412	2,4	–950	–589	–5,1
Total tillväxt	788	–805	17,4	909	–2 231	4,8
Rörelseresultat (EBITA)¹⁾	594	467		1 961	1 775	
<i>Rörelsemarginal (EBITA), %¹⁾</i>	<i>11,2</i>	<i>10,3</i>		<i>9,9</i>	<i>9,4</i>	
Rörelseresultat (EBIT)	547	250		1 738	1 304	
Resultat före skatt	500	203		1 545	1 096	
Periodens resultat	359	103		1 104	716	
Resultat per aktie före utspädning, SEK	4,82	1,37		14,74	9,52	
Skattesats, %	28	49		28	35	
Rörelsens kassaflöde ²⁾	433	362		1 620	2 218	
<i>Rörelsens kassaflöde i % av rörelseresultatet (EBITA)²⁾</i>	<i>73</i>	<i>78</i>		<i>83</i>	<i>125</i>	

1) Resultat före räntor, skatt, avskrivningar på förvärvsrelaterade immateriella anläggningstillgångar, förvärvsrelaterade kostnader och intäkter samt jämförelsestörande poster.

2) Rörelsens kassaflöde redovisas exklusive effekter från IFRS 16. Se vidare under alternativa nyckeltal på sidorna 22–23 samt definitioner på sidan 24.

Förklaring och avstämning av alternativa nyckeltal i denna rapport återfinns på sidorna 22–23.

Kommentar från vd och koncernchef



Den positiva utvecklingen fortsätter

Vi är optimistiska inför 2022. Under hela 2021 påverkade pandemin resandet och turismen negativt och vi ser goda tillväxtmöjligheter när samhället ytterligare normaliseras. Erfarenheterna från pandemin driver, i många länder, på outsourcing av kontanthantering (CMS) och tjänster för uttagsautomater, till aktörer som Loomis. Våra kunder kommer att kunna sänka sina kostnader och minska sina risker om Loomis istället utför tjänsterna. I USA har SafePoint under lång tid visat god organisk tillväxt och nu pågår ambitiösa aktiviteter på den europeiska marknaden för att öka försäljningsintäkterna för SafePoint.

Trots att omikronvarianten innebar att smittspridningen återigen tog fart under det fjärde kvartalet har vår verksamhet fortsatt att utvecklas i positiv riktning. Intäkterna i vår amerikanska verksamhet översteg under fjärde kvartalet 2019 års nivå med 14 procent och i Europa uppgick de organiska intäkterna till 90 procent av 2019 års nivå. För tredje kvartalet 2021 var motsvarande siffra i Europa 85 procent. Det är också glädjande att utvecklingen var som starkast under december, både i USA och Europa.

Markant förbättrad tillväxt och högre rörelsemarginal

Under fjärde kvartalet uppgick koncernens valutajusterade tillväxt till 15 procent (-7), varav den organiska tillväxten var 11 procent (-9). Koncernens rörelsemarginal (EBITA%) uppgick under fjärde kvartalet till 11,2 procent (10,3). Loomis Pay

belastar som planerat resultatet negativt och exklusive Loomis Pay uppgick rörelsemarginalen till 12,1 procent (11,0).

Den positiva tillväxten för vår amerikanska verksamhet håller i sig och intäkterna växte under fjärde kvartalet, i lokal valuta, med drygt 13 procent. Det är framför allt en fortsatt bra utveckling av SafePoint som driver tillväxten. Under kvartalet ökade intäkterna från SafePoint med drygt 18 procent.

Rörelsemarginalen i USA uppgick under det fjärde kvartalet till 14,2 procent (17,5). I likhet med tredje kvartalet dämpades rörelsemarginalen något, i förhållande till tidigare kvartal, på grund av de strukturella utmaningar som för närvarande råder på den amerikanska arbetsmarknaden. Övertidsuttaget har därför tillfälligt ökat då en fortsatt hög servicegrad mot kunderna är prioriterat.

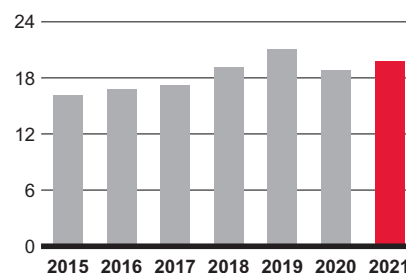
Europasegmentet drabbades hårt av de omfattande nedstängningar som rått sedan pandemin bröt ut. Efter sommaren 2021 började situationen att förbättras och den goda utvecklingen fortsatte under fjärde kvartalet. De åtgärder som Loomis tidigt satte in för att kompensera för de tillfälligt lägre volymerna fortsatte att ge tydliga resultat. Rörelsemarginalen för Europa-verksamheten, under fjärde kvartalet, översteg rörelsemarginalen för tredje kvartalet, vilket normalt är årets starkaste kvartal i Europa. Under fjärde kvartalet uppgick rörelsemarginalen i Europa till 11,9 procent, vilket är en ökning med 5,8 procentenheter jämfört med fjärde kvartalet 2020.

Vår ambitiösa satsning på Loomis Pay löper vidare. Målsättningen är att uttrullning ska ske på ytterligare marknader under 2022 och att Loomis Pay ska vara marknadens mest kompletta betalningsalternativ.

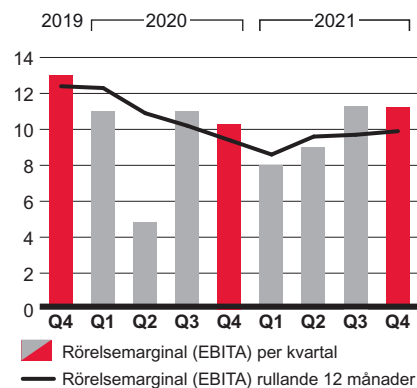
Vi ser även fram emot att träffa alla våra intressenter på den kommande kapitalmarknadsdagen den 23 mars.

Patrik Andersson
Vd och koncernchef

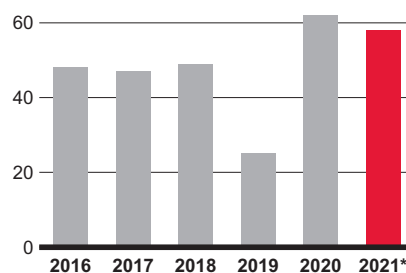
Intäkter, miljarder SEK



Rörelsemarginal (EBITA), %



Årlig utdelning, %



*Beräknad på föreslagen utdelning för årsstämman 2022.

Segmenten

Intäkter, rörelseresultat och antal heltidsanställda

SEGMENT EUROPA

	2021	2020	2021	2020
	Kvartal 4	Kvartal 4	Helåret	Helåret
MSEK				
Intäkter	2 766	2 368	10 178	9 788
Försäljningstillväxt, %	16,8	-19,5	3,9	-14,9
-varav organisk tillväxt, %	8,3	-16,6	-0,5	-15,4
-varav förvärv / avyttringar, %	8,5	2,4	8,0	2,9
-varav valutakurseffekter, %	0,0	-5,3	-3,6	-2,5
Valutajusterad tillväxt, %	16,8	-14,2	7,5	-12,4
Rörelseresultat (EBITA)	330	144	846	588
Rörelsemarginal, %	11,9	6,1	8,3	6,0
Antal heltidsanställda	14 000	13 900	13 900	13 900

SEGMENT USA

	2021	2020	2021	2020
	Kvartal 4	Kvartal 4	Helåret	Helåret
MSEK				
Intäkter	2 587	2 184	9 643	9 098
Försäljningstillväxt, %	18,5	-9,9	6,0	-5,6
-varav organisk tillväxt, %	13,2	0,3	12,3	-2,2
-varav förvärv / avyttringar, %	0,1	0,3	0,3	-0,2
-varav valutakurseffekter, %	5,1	-10,5	-6,6	-3,2
Valutajusterad tillväxt, %	13,4	0,6	12,6	-2,4
Rörelseresultat (EBITA)	367	382	1 452	1 425
Rörelsemarginal, %	14,2	17,5	15,1	15,7
Antal heltidsanställda	10 200	9 000	9 300	9 100

SEGMENT LOOMIS PAY

	2021	2020	2021	2020
	Kvartal 4	Kvartal 4	Helåret	Helåret
MSEK				
Intäkter	5	4	11	7
Försäljningstillväxt, %	26,6	e/t	65,8	e/t
-varav organisk tillväxt, %	27,3	e/t	23,4	e/t
-varav förvärv / avyttringar, %	0,0	e/t	44,0	e/t
-varav valutakurseffekter, %	-0,8	e/t	-1,5	e/t
Valutajusterad tillväxt, %	27,3	e/t	67,3	e/t
Rörelseresultat (EBITA)	-48	-30	-149	-68
Rörelsemarginal, %	e/t	e/t	e/t	e/t

Intäkter och resultat

Kvartal 4 2021

Koncernen – intäkter

Intäkterna för kvartalet uppgick till 5 325 MSEK (4 537). Den valutajusterade tillväxten var 15 procent (–7) varav den organiska tillväxten var 11 procent (–9). Intäkterna har framförallt påverkats positivt av högre försäljning i både Europa och USA och genomförda förvärv i Finland och Schweiz.

Segment Europa – intäkter

Intäkterna under kvartalet uppgick till 2 766 MSEK (2 368). Den valutajusterade tillväxten, som uppgick till 17 procent (–14), påverkades positivt av intäkter hänförliga till förvärven av Automatia i Finland i december 2020 och förvärvet av schweiziska postens värdehanteringsverksamhet i maj 2021. Den organiska tillväxten var 8 procent (–17). Trots spridningen av omikronvarianten av viruset ökade de organiska intäkterna under kvartalet. Volymerna påverkades negativt i högre utsträckning under fjärde kvartalet 2020 när hårdare restriktioner infördes i stora delar av Europa.

Segment USA – intäkter

Intäkterna uppgick till 2 587 MSEK (2 184) och den valutajusterade tillväxten var 13 procent (1). Organisk tillväxt uppgick till 13 procent (0). Den amerikanska verksamheten fortsatte att visa god tillväxt. Intäkterna ökade från samtliga erbjudanden men framför allt ökade volymerna för SafePoint och tjänster för uttagsautomater. För kvartalet uppgick intäkterna från SafePoint till cirka 19 procent (18) av segmentets totala intäkter. I kvartalet uppgick andelen intäkter från CMS till 34 procent (34) av segmentets totala intäkter.

Segment Loomis Pay – intäkter

Intäkterna uppgick till 5 MSEK (4). Loomis Pay lanserades under fjärde kvartalet även på den norska marknaden genom ett samarbetsavtal med Aera. Se ytterligare information på sida 8 i delårsrapporten för tredje kvartalet 2021. Erbjudandet är idag tillgängligt på den danska, svenska och norska marknaden och målsättningen är att utrullning på fler marknader ska följa. Dialogen med kunder, uppbyggnad av lokala säljorganisationer och fortsatt utveckling av serviceerbjudandet är prioriterat. Som tidigare kommunicerats är målsättningen att nå en årstakt av intäkter överstigande 3 miljarder SEK under 2025.

Koncernen – rörelseresultat (EBITA)

Rörelseresultatet (EBITA) uppgick till 594 MSEK (467) och rörelsemarginalen var 11,2 procent (10,3). Valutaeffekten på rörelseresultatet under kvartalet var cirka 20 MSEK.

Segment Europa – rörelseresultat (EBITA)

Rörelseresultatet (EBITA) uppgick till 330 MSEK (144) och rörelsemarginalen var 11,9 procent (6,1). Ökade intäkter i kombination med de åtgärder, som tidigt sattes in för att kompensera för de tillfälligt lägre volymerna i samband med att pandemin bröt ut, ger tydliga resultat. Under kvartalet har flera av Loomis europeiska bolag mottagit statligt stöd om totalt cirka 3 MSEK (18), vilket i huvudsak avser permitteringsstöd.

Segment USA – rörelseresultat (EBITA)

Rörelseresultatet (EBITA) uppgick till 367 MSEK (382) och rörelsemarginalen var 14,2 procent (17,5). Den lägre rörelsemarginalen beror, framför allt, på de utmaningar som för närvarande råder på den amerikanska arbetsmarknaden. För att kunna hålla Loomis servicegrad på en fortsatt hög nivå har övertidsuttaget tillfälligt ökat, vilket resulterat i en något högre kostnadsnivå. Rörelseresultat för fjärde kvartalet 2020 påverkades positivt av poster av engångskaraktär. Rensat för dessa uppgick rörelsemarginalen till 16,3 procent.

Segment Loomis Pay – rörelseresultat (EBITA)

Rörelseresultatet (EBITA) uppgick till –48 MSEK (–30). Loomis Pay förväntas nå positivt rörelseresultat under 2023. Fram till 2023 kommer ytterligare investeringar att genomföras i produktutveckling och andra aktiviteter för Loomis Pay. Bedömningen är att cirka 100 miljoner SEK per år kommer att netto kostnadsföras i resultaträkningen.

Koncernen – övrigt

Kvartalets rörelseresultat (EBIT) uppgick till 547 MSEK (250) och inkluderar avskrivningar på förvärvsrelaterade immateriella tillgångar om –31 MSEK (–28) och förvärvsrelaterade kostnader om –15 MSEK (–75). De förvärvsrelaterade kostnaderna fjärde kvartalet 2020 inkluderade primärt kostnader hänförliga till integrationsarbetet av förvärvade verksamheter i Frankrike och Sverige. Föregående år inkluderar även jämförelsestörande poster om –114 MSEK, vilka huvudsakligen avsåg omstruktureringskostnader av den brittiska verksamheten.

Resultat före skatt om 500 MSEK (203) innefattar ett finansnetto, inklusive förlust på monetära nettotillgångar, om –48 MSEK (–46).

Kvartalets skattekostnad uppgick till –141 MSEK (–100), vilket motsvarar en skattesats om 28 procent (49). Under det fjärde kvartalet 2020 påverkas skatten av förvärvskostnader som ej var skattemässigt avdragsgilla och att resultatet före skatt, relativt sett, var lägre än normalt i länder med lägre skattesats.

Resultat per aktie före och efter utspädning uppgick till 4,82 SEK (1,37).

Intäkter och resultat

Helår 2021

Koncernen – intäkter

Intäkterna för perioden uppgick till 19 723 MSEK (18 813). Den valutajusterade tillväxten var 10 procent (–8), varav den organiska tillväxten var 6 procent (–9). Under första kvartalet i år påverkades intäkterna negativt av pandemin. Under andra kvartalet i år började volymerna att återhämta sig, både i USA och Europa, i takt med att restriktioner lättades. Återhämtningen fortsatte under tredje kvartalet i USA men avstannade i Europa på grund av delvariantens spridning. Intäkterna under fjärde kvartalet utvecklades positivt i både Europa och USA. Förvärven i Sverige, Finland och Schweiz bidrog även till högre intäkter.

Segment Europa – intäkter

Intäkterna under perioden uppgick till 10 178 MSEK (9 788). Den valutajusterade tillväxten, som uppgick till 8 procent (–12), påverkades positivt av intäkter hänförliga till förvärven av Nokas Värdehantering AB i Sverige i juni 2020, Automatia i Finland i december 2020 och förvärvet av schweiziska postens värdehanteringsverksamhet i maj 2021. Den organiska tillväxten var –1 procent (–15).

Segment USA – intäkter

Intäkterna uppgick till 9 643 MSEK (9 098) och den valutajusterade tillväxten var 13 procent (–2). Organisk tillväxt uppgick till 12 procent (–2). Volymerna på den amerikanska marknaden har återhämtat sig succesivt när restriktionerna har avtagit. De negativa effekterna av pandemins utbredning har påverkat verksamheten i USA i betydligt lägre omfattning än i Europa. Det har framförallt att göra med strukturen inom kundportföljerna. USA har en större andel intäkter som inte är volymberoende jämfört med Europa. De fasta intäkterna från till exempel SafePoint och finansiella institutioner är väsentligt högre i USA än i Europa. För perioden uppgick intäkterna från SafePoint till cirka 18 procent (17) av segmentets totala intäkter. Under perioden uppgick andelen intäkter från CMS till 34 procent (34) av segmentets totala intäkter. Se även kommentarer på sida 5.

Segment Loomis Pay – intäkter

Intäkterna uppgick till 11 MSEK (7). Under första kvartalet 2021 lanserades Loomis Pay på den svenska marknaden och under fjärde kvartalet på den norska marknaden. Erbjudandet är nu tillgängligt både i Danmark, Sverige och Norge. Se även kommentarer på sida 5.

Koncernen – rörelseresultat (EBITA)

Rörelseresultatet (EBITA) uppgick till 1 961 MSEK (1 775) och rörelsemarginalen var 9,9 procent (9,4). Valutaeffekten på rörelseresultatet under perioden var cirka –115 MSEK.

Segment Europa – rörelseresultat (EBITA)

Rörelseresultatet (EBITA) uppgick till 846 MSEK (588) och rörelsemarginalen var 8,3 procent (6,0). Under första kvartalet påverkades rörelseresultatet negativt av pandemin men under andra kvartalet började volymerna att återhämta sig, vilket hade en positiv effekt på rörelsemarginalen. Under tredje kvartalet är det framför allt de aktiviteter som genomfördes under 2020, för att anpassa kostnaderna till lägre volymer, som har gett resultat. Den positiva utvecklingen fortsatte under fjärde kvartalet. Under perioden har flera av Loomis europeiska bolag mottagit statligt stöd om totalt cirka 46 MSEK (147), vilket i huvudsak avser permitteringsstöd.

Segment USA – rörelseresultat (EBITA)

Rörelseresultatet (EBITA) uppgick till 1 452 MSEK (1 425) och rörelsemarginalen var 15,1 procent (15,7). En mer lönsam kundportfölj, högre intäkter från SafePoint och uttagsautomater samt effektiviseringsprogram på lokalkontoren fortsatte att bidra till god lönsamhet. Under tredje och fjärde kvartalet påverkades lönsamheten något negativt av de strukturella utmaningar som råder på den amerikanska arbetsmarknaden. Se även kommentarer på sida 5.

Segment Loomis Pay – rörelseresultat (EBITA)

Rörelseresultatet (EBITA) uppgick till –149 MSEK (–68). Kostnaderna utvecklas enligt plan och under 2023 förväntas Loomis Pay nå positivt rörelseresultat. Fram till 2023 kommer ytterligare investeringar att genomföras i produktutveckling och andra aktiviteter för Loomis Pay. Se även kommentarer på sida 5.

Koncernen – övrigt

Periodens rörelseresultat (EBIT) uppgick till 1 738 MSEK (1 304) och inkluderar avskrivningar på förvärvsrelaterade immateriella tillgångar om –126 MSEK (–109), förvärvsrelaterade kostnader om –45 MSEK (–163) och jämförelsestörande poster om –52 MSEK (–200). Den jämförelsestörande posten avser nedskrivning av goodwill för en verksamhet inom det europeiska segmentet. Föregående års jämförelsestörande poster inkluderar huvudsakligen nedskrivning av goodwill samt kostnader hänförliga till omorganisation inom det europeiska segmentet. Förvärvsrelaterade kostnader under 2020 avsåg primärt kostnader relaterade till förvärv i Frankrike och Sverige.

Resultat före skatt om 1 545 MSEK (1 096) innefattar ett finansnetto, inklusive förlust på monetära nettotillgångar avseende valutajusterings i Argentina, om –194 MSEK (–207).

Kvartalets skattekostnad uppgick till –440 MSEK (–380), vilket motsvarar en skattesats om 28 procent (35). Se även kommentarer på sida 5.

Resultat per aktie före utspädning uppgick till 14,74 SEK (9,52) och efter utspädning till 14,73 SEK (9,52).

Kassaflöde och investeringar

Januari – december 2021

Rörelsens kassaflöde, exklusive effekter från IFRS 16, uppgick till 1 620 MSEK (2 218) motsvarande 83 procent (125) av rörelseresultatet (EBITA).

Periodens nettoinvesteringar i anläggningstillgångar uppgick till -1 156 MSEK (-986), vilket kan jämföras med avskrivningar (exklusive effekten från IFRS 16) om 1 240 MSEK (1 266). Under perioden gjordes investeringar primärt i byggnader, bilar samt maskiner och inventarier. Investeringar i relation till avskrivningar (exklusive IFRS 16) uppgick för perioden till 0,9 (0,8).

Sysselsatt kapital och finansiell ställning

Sysselsatt kapital

Totalt sysselsatt kapital uppgick per den 31 december 2021 till 17 070 MSEK (15 392 per 31 december 2020) vilket motsvarar cirka 87 procent (82) av intäkterna. Avkastningen på sysselsatt kapital uppgick till 12 procent (12).

Eget kapital och finansiering

Eget kapital ökade under 2021 med 1 290 MSEK och uppgick till 10 063 MSEK per 31 december 2021 (8 773 per 31 december 2020). Ökningen förklaras till största delen av omräkningsdifferenser om 981 MSEK, periodens nettoresultat om 1 104 MSEK samt aktuariella värdeförändringar om 87 MSEK. Utdelningen om 451 MSEK samt betald likvid om 350 MSEK för återköpta aktier minskade det egna kapitalet. Avkastningen på eget kapital uppgick till 11 procent (8) och soliditeten uppgick till 37 procent (35 procent).

Nettoskulden uppgick till 7 007 MSEK per 31 december 2021 (6 619 per 31 december 2020) och nettoskuld/EBITDA var 1,81 (1,82 per 31 december 2020).

Per 31 december 2021 uppgick totala långfristiga lånefaciliteter till cirka 8,3 miljarder SEK och totala kortfristiga lånefaciliteter till cirka 0,4 miljarder SEK. Outnyttjade lånefaciliteter uppgick den 31 december 2021 till cirka 4,5 miljarder SEK, varav 1,7 miljarder används som back-up för utestående företagscertifikat. Tillgängliga likvida medel uppgick till cirka 2,0 miljarder SEK (se not 7).

Övriga händelser

Väsentliga händelser under perioden

Loomis årsstämma hölls den 6 maj 2021. För beslut fattade av årsstämman 2021 hänvisas till pressmeddelandet från 6 maj 2021, som finns tillgängligt på Loomis hemsida, www.loomis.com.

Den 30 augusti kommunicerade Loomis AB att en dansk domstol meddelat ett överklagbart beslut som går emot Loomis. Som tidigare rapporterats, lämnade en konkurrent 2018 in en stämningsansökan mot Loomis AB:s danska dotterbolag, avseende påstådda överträdelser av konkurrenslagstiftningen på den danska marknaden. Beslutet avser aktiviteter vidtagna och avtal som ingåtts mellan 2014 och 2016. Loomis har överklagat beslutet eftersom Loomis är övertygat om att Loomis agerat i enlighet med relevanta lagar. Domstolen har i sitt beslut inte tagit ställning till frågan om skadestånd, då detta bara förväntas prövas i en separat process efter att överklagandeprocessen har slutförts. Konkurrentens totala krav på Loomis uppgår till 228 miljoner danska kronor plus ränta. Loomis redovisar ingen avsättning i balansräkningen avseende detta ärende då kriterier för avsättning enligt IAS 37 ej anses uppfyllda.

Förvärv januari – december 2021

I mars 2021 meddelade Loomis AB att man, genom det helägda dotterbolaget Loomis Schweiz AG (Loomis Schweiz), ingått avtal om att förvärva verksamheten i aktiebolaget SecurePost AG (SecurePost), ett dotterbolag till Die Schweizerische Post AG (Schweiziska Posten). Förvärvet skedde i form av en inkrämsöverlåtelse där Loomis Schweiz förvärvade hela den rörelse som SecurePost bedriver, inklusive kundavtal, anställda och operationella tillgångar. Nya kundavtal med andra legala enheter inom Schweiziska Posten har ingåtts och verkställdes i samband med slutförandet av transaktionen, vilket skedde den 3 maj 2021. Enterprise value, dvs köpeskillingen på skuldfri basis, uppgick till cirka 17,5 miljoner CHF.

SecurePosts närvaro i Schweiz var rikstäckande med cirka 440 anställda. Under 2020 uppgick verksamhetens intäkter till cirka 66 miljoner CHF. Utöver traditionella värdetransport- (CIT) och kontanthanteringstjänster (CMS) bidrar rörelsen med en installerad bas om cirka 1 300 smarta värdeskåp (SafePoint) som kommer att integreras i Loomis Schweiz befintliga SafePoint-portfölj.

Verksamheten redovisas inom segment Europa och konsolideras i Loomis räkenskaper från och med den 3 maj 2021. Förvärvet var inte avhängigt godkännande från myndigheter och köpeskillingen betalades vid slutförandet av transaktionen.

Vid förvärvstidpunkten var rörelsemarginalen, EBITA, negativ. Rörelsemarginalen var marginellt positiv för 2021 då delar av de förväntade synergier har realiserats. Då rörelsen är fullt integrerad under kommande två år väntas de förvärvade volymerna nå en lönsamhet som motsvarar en multipel om cirka fyra gånger EBITA, efter synergier. Inklusiva transaktions- och integrationskostnader hade förvärvet en negativ påverkan på Loomis vinst per aktie för 2021. Från och med helåret 2022 väntas den initiala negativa effekten vara återhämtad och förvärvets påverkan på Loomis vinst per aktie positiv, jämfört med innan transaktionen. För ytterligare information se not 5.

Övrigt

Den 3 juni meddelade Loomis att Stellan Abrahamsson har utsetts till riskchef för Loomiskoncernen och kommer att tillträda befattningen den 1 mars 2022. Utöver bred erfarenhet inom finansiell riskhantering, från ett flertal olika befattningar inom bank och försäkring, har Stellan varit anställd som senior finansinspektör vid den svenska Finansinspektionen. Stellan Abrahamsson kommer att ingå i Loomis koncernledning och rapportera till Loomis vd och koncernchef.

Den 8 juli meddelades att Loomis AB har slutit ett femårigt kreditavtal om sammantaget cirka 265 miljoner EUR. Det är en syndikerad revolverande kreditfacilitet om 140 miljoner USD, 945 miljoner SEK och 55 miljoner EUR. Lånet ersätter en befintlig revolverande kreditfacilitet som förfaller i juni 2022. Krediten kan nyttjas för finansiering av rörelsekapital, investeringar och andra ändamål.

Den 22 juli respektive den 2 november meddelades att styrelsen för Loomis AB har beslutat att utnyttja bemyndigandet, beviljat av årsstämman 2021, att återköpa egna aktier i syfte att anpassa Loomis kapitalstruktur till bolagets kapitalbehov. Sammantaget har 1 379 985 aktier återköps för cirka 350 miljoner kronor. Loomis totala innehav av egna aktier uppgår till 1 433 782 aktier. Det totala antalet utgivna aktier, inklusive företagets egna innehav, uppgår till 75 279 829.

Den 7 oktober meddelades att följande representanter för Loomis AB:s aktieägare kommer att vara ledamöter i valberedningen inför årsstämman 2022: Elisabet Jamal Bergström, utsedd av SEB Fonder och ordförande i valberedningen, Bernard Horn, utsedd av Polaris Capital Management, Peter Lundkvist, utsedd av Tredje AP-fonden, Jacob Lundgren, utsedd av Andra AP-fonden och Robin Nestor, utsedd av Lannebo Fonder. Bolagets styrelseordförande, Alf Göransson, har sammankallat valberedningen till dess första sammanträde och även adjungerats till valberedningen.

Den 20 oktober underrättades Loomis om att det chilenska konkurrensverket har lämnat in en stämningsansökan i Chile mot Loomis chilenska dotterbolag, och två av Loomis konkurrenter på den chilenska marknaden, avseende olaglig kartellbildning. Myndigheten har yrkat på att Loomis ska åläggas att betala 6,4 MUSD i böter. Rättsprocessen förväntas påbörjas under 2022. Loomis tar anklagelser om lagöverträdelse på största allvar men kommer också att bemöta alla påståenden. Loomis redovisar inte någon avsättning i balansräkningen avseende detta ärende då kriterier för avsättning, enligt IAS 37, ej anses uppfylla.

Den 24 november meddelades att Loomis AB emitterat 1 200 miljoner SEK i hållbarhetslänkade obligationer. Loomis har kopplat de hållbarhetslänkade obligationerna till ett hållbarhetsmål om att minska Loomis absoluta koldioxidutsläpp med 20

procent till och med 2025 jämfört med 2019 års nivå.

Obligationerna har en löptid om fem år och förfaller 30 november 2026. Räntan på obligationerna är rörlig och baseras på 3-månaders Stibor plus 1,35 procentenheter. Likviderna kommer att användas till den löpande verksamheten och för att omfinansiera lån. Obligationerna är noterade på Nasdaq Stockholm Sustainable Bond List.

Händelser efter periodens utgång

Den 1 januari 2022 har Loomis genomfört en organisationsförändring vilken innebär att funktionen för förvärv (M&A) har inrättats under koncernens ekonomi- och finansdirektör. I samband med förändringen har Johannes Bäckman, som tidigare hade positionen som ”Ansvarig för förvärv” och ingick i koncernledningen, lämnat Loomis.

Finansiella rapporter

KONCERNENS RESULTATRÄKNING

	Not	2021	2020	2021	2020
MSEK		Kvartal 4	Kvartal 4	Helåret	Helåret
Intäkter		5 122	4 454	18 908	18 454
Intäkter, förvärv		204	82	815	359
Totala intäkter	3,4	5 325	4 537	19 723	18 813
Produktionskostnader		-3 800	-3 316	-14 366	-14 015
Bruttoresultat		1 525	1 220	5 357	4 798
Försäljnings- och administrationskostnader		-931	-754	-3 396	-3 024
Rörelseresultat (EBITA)		594	467	1 961	1 775
Avskrivningar på förvävsrelaterade immateriella tillgångar		-31	-28	-126	-109
Förvävsrelaterade kostnader och intäkter	5	-15	-75	-45	-163
Jämförelsesstörande poster	6	-	-114	-52	-200
Rörelseresultat (EBIT)		547	250	1 738	1 304
Finansiella intäkter		23	12	71	31
Finansiella kostnader		-53	-50	-209	-211
Förlust på monetära nettotillgångar		-18	-9	-56	-28
Resultat före skatt		500	203	1 545	1 096
Inkomstskatt		-141	-100	-440	-380
Periodens resultat¹⁾		359	103	1 104	716
Resultat per aktie, SEK					
Resultat per aktie före utspädning		4,82	1,37	14,74	9,52
Resultat per aktie efter utspädning		4,82	1,37	14,73	9,52
Antal aktier					
Antal utestående aktier (miljoner)		73,8	75,2	73,8	75,2
Genomsnittligt antal utestående aktier före utspädning (miljoner)		74,3	75,2	74,9	75,2
Genomsnittligt antal utestående aktier efter utspädning (miljoner)		74,4	75,2	75,0	75,2

1) Periodens resultat är i sin helhet hänförligt till moderbolagets aktieägare.

KONCERNENS RAPPORT ÖVER TOTALRESULTAT

	2021	2020	2021	2020
MSEK	Kvartal 4	Kvartal 4	Helåret	Helåret
Periodens resultat	359	103	1 104	716
Övrigt totalresultat				
Poster som inte kan återföras i resultaträkningen				
Aktuariella vinster och förluster efter skatt	-19	74	87	-3
Poster som senare kan återföras i resultaträkningen				
Omräkningsdifferenser	373	-941	981	-1 227
Säkring av nettoinvesteringar efter skatt	-35	100	-90	119
Övrigt totalresultat för perioden, netto efter skatt	320	-767	978	-1 110
Totalresultat för perioden¹⁾	678	-664	2 083	-394

1) Totalresultatet är i sin helhet hänförligt till moderbolagets aktieägare.

KONCERNENS BALANSRÄKNING

	Not	2021	2020
MSEK		31 dec	31 dec
TILLGÅNGAR			
Anläggningstillgångar			
Goodwill	5	7 185	6 884
Förvävsrelaterade immateriella tillgångar	5	734	486
Övriga immateriella tillgångar		413	269
Byggnader och mark		970	942
Maskiner och inventarier		4 463	4 158
Nyttjanderättstillgångar		3 008	2 645
Kontraktstillgångar		164	139
Uppskjuten skattefordran		449	476
Tillgångar i pensionsfonder		225	304
Räntebärande finansiella anläggningstillgångar		466	361
Övriga långfristiga fordringar		273	231
Summa anläggningstillgångar		18 349	16 894
Omsättningstillgångar			
Kundfordringar		2 686	2 199
Övriga kortfristiga fordringar		236	156
Aktuella skattefordringar		263	290
Förutbetalda kostnader och upplupna intäkter		527	488
Räntebärande finansiella omsättningstillgångar		13	67
Likvida medel	7	5 156	4 802
Summa omsättningstillgångar		8 880	8 002
SUMMA TILLGÅNGAR		27 228	24 896
EGET KAPITAL OCH SKULDER			
Eget kapital	9		
Aktiekapital		376	376
Övrigt tillskjutet kapital		4 594	4 594
Övriga reserver		894	344
Balanserat resultat inklusive årets resultat		4 199	3 458
Innehav utan bestämmande inflytande		–	1
Summa eget kapital		10 063	8 773
Långfristiga skulder			
Räntebärande långfristiga leasingskulder		2 348	2 105
Låneskulder		5 636	5 723
Uppskjuten skatteskuld		436	402
Avsättningar för skadereserver		451	389
Avsättningar för pensioner och liknande förpliktelser		724	834
Övriga avsättningar		118	106
Övriga långfristiga skulder		126	110
Summa långfristiga skulder		9 839	9 669
Kortfristiga skulder			
Räntebärande kortfristiga leasingskulder		701	546
Låneskulder		311	199
Leverantörsskulder		687	600
Avsättningar för skadereserver		231	187
Aktuella skatteskulder		274	184
Skulder avseende uppräkningsverksamheten		2 818	2 468
Upplupna kostnader och förutbetalda intäkter		1 689	1 514
Övriga avsättningar		45	186
Övriga kortfristiga skulder		569	570
Summa kortfristiga skulder		7 326	6 454
SUMMA EGET KAPITAL OCH SKULDER		27 228	24 896

KONCERNENS FÖRÄNDRINGAR I EGET KAPITAL

	2021	2020
	Helåret	Helåret
MSEK		
Ingående balans	8 773	9 592
Aktuariella vinster och förluster efter skatt	87	-3
Omräkningsdifferenser	981	-1 227
Säkring av nettoinvesteringar efter skatt	-90	119
Summa övrigt totalresultat	978	-1 110
Nettoresultat för perioden	1 104	716
Totalresultat för perioden¹⁾	2 083	-394
Lämnad utdelning till moderbolagets aktieägare	-451	-414
Aktierelaterad ersättning	9	-11
Återköp av egna aktier	-350	-
Innehav utan bestämmande inflytande	-1	0
Utgående balans	10 063	8 773

1) Totalresultatet är i sin helhet hänförligt till moderbolagets aktieägare.

KONCERNENS KASSAFLÖDESANALYS

	2021	2020	2021	2020
	Not	Kvartal 4	Kvartal 4	Helåret
MSEK				
Den löpande verksamheten				
Resultat före skatt		500	203	1 545
Avskrivningar och amorteringar		521	465	2 027
Övriga ej kassaflödespåverkande poster		52	128	141
Erhållna finansiella poster		9	5	29
Betalda finansiella poster		-58	-59	-223
Betald inkomstskatt		-39	-64	-375
Förändringar av kundfordringar		17	97	-341
Förändring av övrigt rörelsekapital och övriga poster		-67	-226	-45
Kassaflöde från den löpande verksamheten		933	549	2 758
Investeringsverksamheten				
Investeringar i anläggningstillgångar		-455	-248	-1 162
Försäljning av anläggningstillgångar		1	-7	6
Förvärv av verksamhet	5	-68	-545	-230
Kassaflöde från investeringsverksamheten		-522	-801	-1 386
Finansieringsverksamheten				
Lämnad utdelning		-	-414	-451
Återköp av egna aktier		-208	-	-350
Upptagande av obligationslån		1 200	-	1 200
Upptagande av certifikat och annan långfristig upplåning		-	681	868
Återbetalning av certifikat och annan långfristig upplåning		-1 477	-	-1 937
Förändring av övriga räntebärande skulder		-84	62	-819
Kassaflöde från finansieringsverksamheten		-570	329	-1 489
Periodens kassaflöde		-159	78	-117
Likvida medel vid periodens början¹⁾		2 143	2 072	2 056
Omräkningsdifferenser på likvida medel		25	-94	71
Likvida medel vid periodens slut¹⁾		2 009	2 056	2 009

1) Exklusive likvida medel inom uppräkningsverksamheten. Se även not 7 Likvida medel

KONCERNENS KASSAFLÖDESANALYS EXKLUSIVE EFFEKTER FRÅN IFRS 16, TILLÄGGSINFORMATION

	2021	2020	2021	2020
MSEK	Kvartal 4	Kvartal 4	Helåret	Helåret
Rörelseresultat (EBITA) ¹⁾	577	452	1 896	1 718
Avskrivningar ¹⁾	325	288	1 240	1 266
Förändring av kundfordringar	17	97	-341	268
Förändring av övrigt rörelsekapital och övriga poster ¹⁾	-32	-220	-19	-48
Rörelsens kassaflöde före investeringar	887	617	2 776	3 204
Investeringar i anläggningstillgångar, netto	-454	-255	-1 156	-986
Rörelsens kassaflöde	433	362	1 620	2 218
Betalda och erhållna finansiella poster ¹⁾	-27	-32	-104	-109
Betald inkomstskatt	-39	-64	-375	-483
Fritt kassaflöde	366	266	1 141	1 626
Kassaflödeseffekt av jämförelsestörande poster	-3	-38	-76	-39
Förvärv av verksamhet	-68	-545	-230	-853
Utbetalda och erhållna förvärvsrelaterade kostnader och intäkter ²⁾	-8	-69	-73	-141
Lämnad utdelning	-	-414	-451	-414
Återköp av egna aktier	-208	-	-350	-
Upptagande av obligationslån	1 200	-	1 200	-
Upptagande av certifikat och annan långfristig upplåning	-	681	868	2 181
Återbetalning av certifikat och annan långfristig upplåning	-1 477	-	-1 937	-1 968
Förändring av övriga räntebärande skulder ¹⁾	40	198	-209	141
Periodens kassaflöde	-159	78	-117	533

1) Exklusive effekter från IFRS 16.

2) Avser förvärvsrelaterade transaktions-, omstrukturerings- och integrationskostnader.

Noter

NOT 1 – REDOVISNINGSPRINCIPER

Koncernens finansiella rapporter är upprättade i enlighet med ”International Financial Reporting Standards”, (IAS/IFRS sådana de antagits av den Europeiska Unionen) utgivna av ”the International Accounting Standards Board” och uttalanden utgivna av ”the International Financial Reporting Interpretations Committee” (IFRIC).

Denna delårsrapport har upprättats enligt IAS 34 Delårsrapportering. De väsentligaste redovisningsprinciperna enligt IFRS, vilka utgör redovisningsnormen vid upprättande av denna delårsrapport, återfinns i årsredovisningen för 2020.

Nya eller ändrade standarder och tolkningsuttalanden som träder i kraft 1 januari 2021 bedöms inte få någon väsentlig effekt på koncernens finansiella rapporter.

Kritiska uppskattningar och bedömningar

För kritiska uppskattningar och bedömningar samt eventualityplikter hänvisas till sidorna 97–98 och 128 i årsredovisningen för 2020. Inga väsentliga förändringar har ägt rum i jämförelse med vad som framgår av årsredovisningen.

Moderbolaget – Loomis AB

Moderbolagets finansiella rapporter är upprättade i enlighet med Årsredovisningslagen och RFR 2 Redovisning för juridiska personer.

NOT 2 – RISKER OCH OSÄKERHETSFAKTORER

Risker

Loomis verksamhet, innefattande värdetransporter, kontanthantering och internationell värdehantering, medför att Loomis tar över kundens risker förknippade med att hantera, transportera och förvara kontanter, ädelmetaller och värdeföremål. Loomis har etablerade rutiner och processer för att identifiera, vidta åtgärder och följa upp risker. Riskerna bedöms efter två kriterier; dels efter hur sannolikt det är att en händelse ska inträffa, dels efter hur allvarliga konsekvenserna för verksamheten blir, om händelsen skulle inträffa. Det finns risker både vad avser omständigheter som är hänförliga till Loomis eller branschen som helhet och sådana risker som är av mer generell karaktär. Vissa risker ligger utanför Loomis kontroll.

Nedan beskrivs några av de mest väsentliga riskerna och osäkerhetsfaktorerna som kan ha en negativ inverkan på Loomis verksamhet, finansiella ställning och resultat och som därför bör beaktas när bedömningar baserade på hel- eller delårsinformation görs. Riskerna nedan beskrivs utan särskild rangordning.

Operativa risker: Operativa risker är risker som är förknippade med den dagliga verksamheten och de tjänster företaget erbjuder kunderna. Några av de mest väsentliga risker som Loomis identifierat är:

- IT- relaterade risker; som exempelvis driftsstörningar och längre avbrott i system kopplade till den operationella verksamheten samt risker kopplade till installation av nya system.
- Risk för ändrade beteendemönster avseende inköp och betalningar.
- Kundrelaterade risker; som exempelvis risk för förlust av vissa kunder samt väsentliga förändringar i banksektorn.
- Konkurrensrisker; som exempelvis Loomis förmåga att utveckla konkurrenskraftiga erbjudanden.
- Medarbetarrisker; som exempelvis hög personalomsättning.
- Risker för rån och annan brottslig verksamhet.
- Risk för interna stölder och/eller brister i avstämningsarbetet inom uppräkningsverksamheten.
- Risker förknippade med genomförande av förvärv; som exempelvis svårigheter att integrera nya verksamheter och medarbetare samt att de förväntade fördelarna med ett visst förvärv inte helt eller delvis realiserar.

Finansiella risker: Genom den bedrivna verksamheten exponeras Loomis för risker relaterade till finansiella instrument såsom tex. likvida medel, kundfordringar, leverantörsskulder och lån. Risker relaterade till dessa instrument är främst:

- Ränterisker avseende likvida medel och lån.
- Valutarisker avseende transaktioner och omräkning av eget kapital.
- Kreditrisker hänförliga till finansiella och kommersiella aktiviteter.
- Finansieringsrisker avseende bolagets kapitalbehov.
- Likviditetsrisk avseende kortsiktig betalningsförmåga.
- Kapitalrisker hänförliga till kapitalstrukturen.
- Prisrisker avseende förändringar i råvarupriser (primärt bränsle).

De finansiella riskerna beskrivs vidare i not 22 i Årsredovisningen 2020.

Legala risker: Genom den verksamhet som Loomis bedriver utsätts Loomis för legala risker exempelvis:

- Risker för tvister och rättsliga processer.
- Risker förknippade med tillämpning av befintlig lagstiftning andra regelverk samt förändringar i lagstiftning.

Osäkerhetsfaktorer

Konjunkturutvecklingen och den rådande pandemin under 2021 har påverkat vissa geografiska områden negativt och Loomis intäkter och resultat har påverkats negativt som en konsekvens av detta.

Förändringar i den allmänna konjunkturen och marknadsutvecklingen påverkar efterfrågan av värdehanteringstjänster på flera sätt såsom genom andel kontantköp jämfört med kreditkortsök, förändring i konsumtionsnivå, risk för rån och kundförluster samt personalomsättningshastighet.

Upprättandet av finansiella rapporter kräver att styrelsen och koncernledningen gör uppskattningar och bedömningar. Uppskattningar och bedömningar påverkar såväl resultaträkningen som balansräkningen samt upplysningar som lämnas om exempelvis eventalförpliktelser. Faktiskt utfall kan avvika från dessa

uppskattningar och bedömningar beroende på andra omständigheter eller andra förutsättningar.

Under 2021 kan det faktiska finansiella utfallet av vissa tidigare redovisade jämförelsestörande poster, avsättningar och eventalförpliktelser, vilka beskrivs i årsredovisningen för 2020 och i föregående fall under rubriken Kritiska uppskattningar och bedömningar i not 1 i denna rapport, komma att avvika från de finansiella bedömningar och avsättningar som gjorts av ledningen. Detta kan påverka koncernens lönsamhet och finansiella ställning.

Säsongsvariationer

Loomis intjäning varierar mellan årets olika säsonger vilket bör beaktas när bedömningar baserade på delårsinformation görs. Den främsta orsaken till säsongsvariationerna är att behovet av värdehanteringstjänster ökar under semesterperioder samt i anslutning till högtider.

NOT 3 – FÖRDELNING AV INTÄKTER

	Europa	USA	Loomis Pay	Koncern-gemensamma funktioner och eliminerings	Summa	Europa	USA	Loomis Pay	Koncern-gemensamma funktioner och eliminerings	Summa
MSEK	Kvartal 4 2021					Kvartal 4 2020				
Värdetransporter (CIT)	1 601	1 573	–	–	3 174	1 440	1 324	–	–	2 764
Kontanthantering (CMS)	717	884	–	–	1 601	616	750	–	–	1 366
International	217	107	–	–	324	187	85	–	–	272
Övrigt (FX m.m.)	210	12	5	–	226	118	13	4	–	135
Intäkter, interna	22	12	–	–33	–	7	12	–	–19	–
Totala intäkter	2 766	2 587	5	–33	5 325	2 368	2 184	4	–19	4 537
Tidpunkt för redovisning av intäkter, externa										
Vid given tidpunkt	532	97	2	–	631	380	84	–	–	465
Över tid	2 213	2 479	3	–	4 694	1 981	2 089	3	–	4 072
Totala externa intäkter	2 744	2 576	5	–	5 325	2 361	2 173	3	–	4 537

	Europa	USA	Loomis Pay	Koncern-gemensamma funktioner och eliminerings	Summa	Europa	USA	Loomis Pay	Koncern-gemensamma funktioner och eliminerings	Summa
MSEK	Helår 2021					Helår 2020				
Värdetransporter (CIT)	5 876	5 922	–	–	11 798	5 923	5 632	–	–	11 555
Kontanthantering (CMS)	2 601	3 274	–	–	5 875	2 518	3 074	–	–	5 592
International	843	356	–	–	1 199	768	324	–	–	1 092
Övrigt (FX m.m.)	792	47	11	–	850	541	27	7	–	574
Intäkter, interna	66	43	–	–109	–	38	41	–	–79	–
Totala intäkter	10 178	9 643	11	–109	19 723	9 788	9 098	7	–79	18 813
Tidpunkt för redovisning av intäkter, externa										
Vid given tidpunkt	1 969	334	4	–	2 307	1 495	322	1	–	1 817
Över tid	8 143	9 266	7	–	17 415	8 255	8 735	6	–	16 996
Totala externa intäkter	10 112	9 600	11	–	19 723	9 750	9 057	7	–	18 813

INTÄKTER PER VÄSENTLIG GEOGRAFISK MARKNAD

	2021	2020	2021	2020
MSEK	Kvartal 4	Kvartal 4	Helåret	Helåret
USA	2 587	2 184	9 643	9 098
Frankrike	729	696	2 737	2 962
Spanien	359	325	1 345	1 327
Schweiz	404	223	1 320	908
Storbritannien	260	223	941	1 028
Övriga länder och eliminerings	986	886	3 737	3 490
Totala intäkter	5 325	4 537	19 723	18 813

NOT 4 – SEGMENTSÖVERSIKT

Loomis bedriver verksamhet i ett antal länder där landschefer är ansvariga för respektive land. Segmentschefer övervakar ett antal länder samt finns som stöd för respektive landschef. Hösten 2020 introducerades betalningsplattformen Loomis Pay vilken kommer att rullas ut land för land men där verksamheten övervakas centralt av en segmentschef. Rörelsesegment rapporteras på ett sätt som överensstämmer med Loomis interna rapportering som lämnas till Loomis koncernchef, vilken identifierats vara den högste verkställande beslutsfattaren inom Loomis.

Loomis har följande segmentsindelning; Europa, USA, Loomis Pay och Koncerngemensamma funktioner. Segmentscheferna är ansvariga för segmentens rörelseresultat före avskrivningar på förvärvsrelaterade immateriella tillgångar, förvärvsrelaterade kostnader och intäkter samt jämförelsestörande poster (EBITA), enligt hur Loomis redovisar sin resultaträkning för koncernen. Detta ligger sedan till grund för hur Loomis koncernchef följer utvecklingen och allokerar resurser etc. Loomis har därför valt denna struktur i sin segmentsrapportering.

INTÄKTER

MSEK	2020					2021				
	Kv 1	Kv 2	Kv 3	Kv 4	Helåret	Kv 1	Kv 2	Kv 3	Kv 4	Helåret
Region Europa	2 842	2 052	2 526	2 368	9 788	2 268	2 456	2 688	2 766	10 178
Region USA	2 507	2 206	2 201	2 184	9 098	2 234	2 348	2 473	2 587	9 643
Loomis Pay	–	–	3	4	7	2	1	3	5	11
Koncerngemensamma funktioner ¹⁾	–	–	–	–	–	–	–	–	–	–
Elimineringar	–20	–20	–20	–19	–79	–21	–25	–29	–33	–109
Totala intäkter	5 329	4 239	4 709	4 537	18 813	4 483	4 779	5 135	5 325	19 723

RÖRELSERESULTAT (EBITA)

MSEK	2020					2021				
	Kv 1	Kv 2	Kv 3	Kv 4	Helåret	Kv 1	Kv 2	Kv 3	Kv 4	Helåret
Region Europa	276	–71	238	144	588	69	148	300	330	846
Region USA	371	332	340	382	1 425	363	363	359	367	1 452
Loomis Pay	–	–16	–22	–30	–68	–32	–33	–36	–48	–149
Koncerngemensamma funktioner ¹⁾	–58	–44	–38	–30	–171	–42	–51	–42	–55	–189
Elimineringar	–	–	–	–	–	–	–	–	–	–
Rörelseresultat (EBITA)	589	202	517	467	1 775	358	428	581	594	1 961

1) Segmentet Koncerngemensamma funktioner (tidigare Övrigt) har omräknats för Kv 2, Kv 3 och Kv 4 2020 med belopp avseende Loomis Pay vilket rapporteras som ett eget segment from Kv 1 2021.

SEGMENTSÖVERSIKT RESULTATRÄKNING

MSEK	Europa	USA	Loomis Pay	Koncern- gemensamma funktioner	Elimineringar	Summa
	Helår 2021					
Intäkter	9 392	9 617	8	–	–109	18 908
Intäkter, förvärv	786	26	3	–	–	815
Totala intäkter	10 178	9 643	11	–	–109	19 723
Produktionskostnader	–7 697	–6 724	–49	–5	109	–14 366
Bruttoresultat	2 481	2 919	–38	–5	–	5 357
Försäljnings- och administrationskostnader	–1 635	–1 466	–111	–184	–	–3 396
Rörelseresultat (EBITA)	846	1 452	–149	–189	–	1 961
Avskrivningar på förvärvsrelaterade immateriella tillgångar	–113	–12	–1	–	–	–126
Förvärvsrelaterade kostnader	–35	–2	–	–8	–	–45
Jämförelsestörande poster	–52	–	–	–	–	–52
Rörelseresultat (EBIT)	646	1 439	–150	–198	–	1 738
Finansnetto	–	–	–	–138	–	–138
Förlust på monetära tillgångar	–	–	–	–56	–	–56
Resultat före skatt	646	1 439	–150	–391	–	1 545

SEGMENTSÖVERSIKT RESULTATRÄKNING

	Europa	USA	Loomis Pay	Koncern-gemensamma funktioner	Elimineringar	Summa
MSEK	Helår 2020					
Intäkter	9 446	9 088	–	–	–79	18 454
Intäkter, förvärv	342	10	7	–	–	359
Totala intäkter	9 788	9 098	7	–	–79	18 813
Produktionskostnader	–7 735	–6 312	–74	–	106	–14 015
Bruttoresultat	2 053	2 786	–68	–	27	4 798
Försäljnings- och administrationskostnader	–1 465	–1 361	0	–171	–27	–3 024
Rörelseresultat (EBITA)	588	1 425	–68	–171	–	1 775
Avskrivningar på förvärvsrelaterade immateriella tillgångar	–89	–20	0	–	–	–109
Förvärvsrelaterade kostnader	–128	–6	–7	–21	–	–163
Jämförelsestörande poster	–197	–	–	–3	–	–200
Rörelseresultat (EBIT)	174	1 400	–75	–195	–	1 304
Finansnetto	–	–	–	–180	–	–180
Förlust på monetära tillgångar	–	–	–	–28	–	–28
Resultat före skatt	174	1 400	–75	–402	–	1 096

SEGMENTSÖVERSIKT BALANSRÄKNING

	2021	2020
MSEK	31 dec	31 dec
Europa		
Tillgångar	10 837	10 543
Skulder	5 621	5 344
USA		
Tillgångar	10 874	9 079
Skulder	1 654	1 494
Övrigt¹⁾		
Tillgångar	5 517	5 274
Skulder	9 890	9 285
Eget kapital	10 063	8 773
Totalt		
Tillgångar	27 228	24 896
Skulder	17 165	16 123
Eget kapital	10 063	8 773

1) Övrigt inkluderar Koncern-gemensamma funktioner samt Loomis Pay.

NOT 5 – FÖRVÄRV

	Konsolideras fr o m	Segment	Förvärvad andel ¹⁾ %	Årlig för- säljning MSEK	Antal anställda	Köpe- skilling MSEK	Goodwill MSEK	Förvärvs- relaterade immateriella tillgångar MSEK	Övriga förvärvade netto- tillgångar MSEK
Ingående balans 1 januari 2021							6 884	486	
Förvärv av SecurePost AG ⁴⁾	Maj	Europa	e/t	608 ²⁾	440	161 ³⁾	54 ⁵⁾	102	5
Förvärv av ATM Response, Inc. ⁴⁾	December	USA	e/t	72 ²⁾	0	104 ³⁾	78 ⁵⁾	23	3
Summa förvärv januari–december 2021							132	125	8
Justering av slutliga förvärvs- kalkyler ⁶⁾							-250	236	13
Nedskrivning av goodwill i det europeiska segmentet							-52	-	
Avskrivningar på förvärvs- relaterade immateriella tillgångar							-	-126	
Omräkningsdifferenser							471	13	
Utgående balans 31 december 2021							7 185	734	

1) Avser röstandelar. Vid inkrämsförvärv anges ej röstandelar.

2) Beräknad årlig försäljning 2020.

3) Köpeskillingen på skuldfri basis (Enterprise value) uppgick vid förvärvstillfället till ca 161 MSEK för SecurePost AG och till 104 MSEK för ATM Response, Inc.

4) Förvärvsanalysen är preliminär och föremål för slutliga justeringar senast ett år efter förvärvstidpunkten.

5) Goodwill som uppkom i samband med förvärvet är primärt hänförligt till marknad och synergieffekter.

6) Avser justering av slutlig förvärvsanalys från förvärvet av Automatia Pankkiautomaatit Oy, samt från ett mindre förvärv genomfört under 2020.

Förvärv av Automatia Pankkiautomaatit Oy, Finland

Slutgiltig förvärvsanalys från förvärvet av Automatia Pankkiautomaatit OY har upprättats under det första kvartalet 2021. Förvärvsbalansen har därmed justeras i enlighet med nedanstående tabell.

Balansräkning i sammandrag från förvärvet av Automatia Pankkiautomaatit Oy, per förvärvstidpunkten den 2 december 2020.

MSEK	Preliminär förvärvsbalans	Slutgiltig förvärvsbalans
Immateriella anläggningstillgångar	31	267
Materiella anläggningstillgångar	94	94
Kundfordringar och övriga fordringar	27	27
Likvida medel	210	210
Räntebärande skulder	-15	-15
Leverantörsskulder och övriga rörelseskulder	-49	-49
Uppskjuten skatteskuld	-	-47
Netto identifierbara tillgångar och skulder	297	487
Kontant köpeskillning	545	545
Goodwill	248	58

Förvärv av SecurePost AG, Schweiz

Loomis har genom det helägda dotterföretaget Loomis Schweiz AG förvärvat verksamheten i SecurePost AG, Schweiz. Förvärvet skedde i form av en inkrämsöverlåtelse. Preliminär förvärvsbalansräkning framgår av nedanstående tabell.

Balansräkning i sammandrag från inkrämsförvärv av SecurePost AG, per förvärvstidpunkten den 3 maj 2021.

MSEK	Preliminär förvärvsbalans
Immateriella anläggningstillgångar	102
Materiella anläggningstillgångar	24
Medel inom uppräknings	406
Finansiering av medel inom uppräknings	-406
Övriga tillgångar och skulder	-19
Netto identifierbara tillgångar och skulder	107
Kontant köpeskillning	161
Goodwill	54

Förvärvet har från och med förvärvstidpunkten till och med den 31 december 2021 bidragit till totala intäkter med cirka 403 MSEK och till årets resultat med cirka -9 MSEK. Om förvärvet hade ägt rum den 1 januari 2021 bedömer Loomis att koncernens totala intäkter hade påverkats med cirka 592 MSEK och årets resultat med cirka -20 MSEK. Totala transaktionskostnader för förvärvet uppgår till cirka 7 MSEK och har redovisats på raden förvärvsrelaterade kostnader.

NOT 6 – JÄMFÖRELSESTÖRANDE POSTER

	2021	2020	2021	2020
MSEK	Kvartal 4	Kvartal 4	Helåret	Helåret
Omstrukturering i Segment Europa	–	–114	–	–162
Nedskrivning av goodwill inom det europeiska segmentet	–	–	–52	–46
Avsättningar/upplösningar avseende legala processer	–	–	–	9
Totalt jämförelsestörande poster	–	–114	–52	–200

NOT 7 – LIKVIDA MEDEL

	2021	2020
MSEK	31 dec	31 dec
Likvida medel	5 156	4 802
Avgår lager av kontanter avseende uppräkningsverksamheten	–2 537	–2 134
Avgår förskottsinsbetalningar från kunder	–609	–612
Likvida medel exklusive medel för uppräkningsändamål	2 009	2 056

NOT 8 – TRANSAKTIONER MED NÄRSTÅENDE

Transaktioner mellan Loomis och närstående beskrivs i not 30 i årsredovisningen 2020. Under perioden har det inte förekommit några närståendetransaktioner som väsentligen påverkat bolagets resultat och ställning.

NOT 9 – ANTAL AKTIER PER 31 DECEMBER 2021

	Antal aktier	Antal röster	Kvotvärde	MSEK
Aktier	75 279 829	75 279 829	5	376
Totalt antal aktier	75 279 829	75 279 829		376
Antal aktier i eget förvar ¹⁾	–1 433 782	–1 433 782		
Totalt antal utestående aktier	73 846 047	73 846 047		

1) Antalet aktier i eget förvar har under perioden ökat med 1 379 985 genom det återköpsprogram som tidigare beslutats och kommunicerats.

NOT 10 – KONCERNENS EVENTUALFÖRPLIKTELSE

	2021	2020
MSEK	31 dec	31 dec
Borgensförbindelser & garantiförbindelser	2 411	2 191

NYCKELTAL

	2021	2020	2021	2020
	Kvartal 4	Kvartal 4	Helåret	Helåret
Valutajusterad tillväxt, %	14,9	-7,4	9,9	-7,8
Organisk tillväxt, %	10,5	-8,9	5,6	-9,4
Total tillväxt, %	17,4	-15,1	4,8	-10,6
Bruttomarginal, %	28,6	26,9	27,2	25,5
Försäljnings- och administrationskostnader i % av totala intäkter	-17,5	-16,6	-17,2	-16,1
Rörelsemarginal (EBITA), %	11,2	10,3	9,9	9,4
Skattesats, %	28	49	28	35
Nettomarginal, %	6,7	2,3	5,6	3,8
Avkastning på eget kapital, %	11,0	8,2	11,0	8,2
Avkastning på sysselsatt kapital, %	11,5	11,5	11,5	11,5
Soliditet, %	37,0	35,2	37,0	35,2
Likvida medel exklusive medel i uppräkningsverksamheten (MSEK)	2 009	2 056	2 009	2 056
Nettoskuld (MSEK)	7 007	6 619	7 007	6 619
Nettoskuld/EBITDA	1,81	1,82	1,81	1,82
Rörelsens kassaflöde ¹⁾ i % av rörelseresultatet (EBITA)	73	78	83	125
Investeringar i relation till avskrivningar	0,9	0,6	0,6	0,5
Investeringar i % av totala intäkter	8,5	5,6	5,9	5,2
Resultat per aktie före utspädning, SEK	4,82	1,37	14,74	9,52
Eget kapital per aktie före utspädning, SEK	135,35	116,62	135,35	116,62
Kassaflöde från den löpande verksamheten per aktie före utspädning, SEK	12,55	7,30	36,79	39,79
Utdelning per aktie, SEK	–	5,50	6,00	5,50
Antal utestående aktier (miljoner)	73,8	75,2	73,8	75,2
Genomsnittligt antal utestående aktier före utspädning (miljoner)	74,3	75,2	74,9	75,2

1) Exklusive effekter från IFRS16.

Moderbolaget

MODERBOLAGETS RESULTATRÄKNING I SAMMANDRAG

	2021	2020
MSEK	Helåret	Helåret
Intäkter	574	444
Rörelseresultat (EBIT)	281	238
Resultat efter finansiella poster	25	461
Periodens resultat	64	400

Moderbolagets intäkter avser främst intäkter från dotterbolag i form av management-, trademark- och IT fee. Det lägre resultatet 2021 beror framförallt på nedskrivning av aktier i ett dotterbolag inom den europeiska verksamheten.

MODERBOLAGETS BALANSRÄKNING I SAMMANDRAG

	2021	2020
MSEK	31 dec	31 dec
Anläggningstillgångar	12 634	12 687
Omsättningstillgångar	1 554	1 318
Totala tillgångar	14 188	14 005
Eget kapital	4 459	5 147
Skulder	9 729	8 858
Totalt eget kapital och skulder	14 188	14 005

Moderbolagets anläggningstillgångar består huvudsakligen av aktier i dotterbolag samt lånefordringar på dotterbolag. Skulderna utgörs främst av externa skulder och låneskulder till dotterbolag.

MODERBOLAGETS EVENTUALFÖRPLIKTELSE

	2021	2020
MSEK	31 dec	31 dec
Borgensåtaganden och andra förpliktelser	5 610	4 585

Alternativa nyckeltal

Användande av alternativa nyckeltal

För att stödja företagsledningens och andra intressenters analys av koncernens finansiella utveckling redovisar Loomis vissa nyckeltal som inte definieras i IFRS. Företagsledningen anser att dessa uppgifter underlättar en analys av koncernens utveckling. Loomiskoncernen använder huvudsakligen följande alternativa nyckeltal (se även Definitioner på sidan 24 för en uttömmande lista av mått och nyckeltal):

- Valutajusterad och Organisk försäljningstillväxt
- Rörelseresultat (EBITA) och Rörelsemarginal (EBITA), %
- Rörelsens kassaflöde och Kassaflöde i % av Rörelseresultat (EBITA)
- Nettoskuld och Nettoskuld/EBITDA
- Soliditet, %
- Sysselsatt kapital och Avkastning på sysselsatt kapital
- Avkastning på eget kapital

Valutajusterad och Organisk försäljningstillväxt

Eftersom Loomis genererar merparten av intäkterna i andra valutor än rapporteringsvalutan (dvs svenska kronor, SEK) och valutakurserna historisk visat sig vara relativt volatila samt att koncernen genomfört ett antal förvärv så analyseras försäljningstillväxten dels valutajusterat och dels justerat för både valutakursförändringar och effekter från förvärv. Det här ger möjligheten att analysera och förklara tillväxten rensat från valutaeffekter och förvärv.

Rörelseresultat (EBITA) och Rörelsemarginal (EBITA), %

Loomis interna styrning av den löpande verksamheten är fokuserad på det rörelseresultat som skapas i och kan påverkas av den lokala operativa verksamheten. Av det skälet har Loomis valt att

	2021		2020	
MSEK	Kvartal 4	Kvartal 4	Tillväxt	Tillväxt, %
Rapporterade intäkter	5 325	4 537	788	17,4
Organisk tillväxt			474	10,5
Intäkter, förvärv			204	4,5
Valutajusterad tillväxt			678	14,9
Kurseffekter			111	2,4

	2021		2020	
MSEK	Helåret	Helåret	Tillväxt	Tillväxt, %
Rapporterade intäkter	19 723	18 813	909	4,8
Organisk tillväxt			1 045	5,6
Intäkter, förvärv			815	4,3
Valutajusterad tillväxt			1 859	9,9
Kurseffekter			-950	-5,1

Rörelsens kassaflöde i % av Rörelseresultat (EBITA)

Loomis huvudsakliga kassaflödesmått (Rörelsens kassaflöde) fokuserar på det löpande operativa kassaflödet med utgångspunkt i EBITA med återläggning av avskrivningar och effekten av förändringar i kundfordringar samt förändringar i övrigt rörelsekapital och övriga poster. Rörelsens kassaflöde avspeglar det kassaflöde den löpande verksamheten genererar före betalningar av finansiella poster, inkomstskatt, jämförelsestörande poster, förvärv och avyttringar samt utdelningar och förändringar i koncernens nettoskuld. Rörelsens kassaflöde i procent av rörelseresultat (EBITA) illustrerar vilken så kallad "cash conversion" Loomis har, dvs hur redovisat resultat har resulterat i kassaflöde.

Loomis presenterar en alternativ uppställning av kassaflödet där rörelsens kassaflöde rensat för inverkan av IFRS 16 Leases återfinns på sidan 12 i rapporten.

fokusera på resultat och marginal före räntor, skatt, avskrivningar på förvärvsrelaterade immateriella anläggningstillgångar, förvärvsrelaterade kostnader och intäkter samt jämförelsestörande poster.

	2021		2020	
MSEK	Kvartal 4	Kvartal 4	Helåret	Helåret
Rörelseresultat (EBIT)	547	250	1 738	1 304
Återläggning av jämförelsestörande poster	–	114	52	200
Återläggning av förvärvsrelaterade kostnader och intäkter	15	75	45	163
Återläggningar av avskrivningar på förvärvsrelaterade immateriella tillgångar	31	28	126	109
Rörelseresultat (EBITA)	594	467	1 961	1 775
Beräkning av rörelsemarginal (EBITA), %				
EBITA	594	467	1 961	1 775
Totala intäkter	5 325	4 537	19 723	18 813
EBITA/Totala intäkter, %	11,2	10,3	9,9	9,4

Nettoskuld och Nettoskuld/EBITDA

Nettoskulden är ett viktigt begrepp för att förstå ett företags finansieringsstruktur och skuldsättningsgrad. Nettoskulden avser nettot av räntebärande skulder och tillgångar och används tillsammans med eget kapital för att finansiera det sysselsatta kapitalet i koncernen. Loomis exkluderar medel inom uppräkningsverksamheten och finansiering av medel inom uppräkningsverksamheten (så kallad stock funding) från definitionen av nettoskuld. Skuldsättningsgraden mäts genom att ställa nettoskuldsetningen i relation till rörelseresultatet efter återläggning av amorteringar och avskrivningar dvs Nettoskuld/EBITDA.

Avstämning av Nettoskuld och beräkning av Nettoskuld/EBITDA

	2021	2020
MSEK	31 dec	31 dec
Kortfristiga låneskulder	311	199
Långfristiga låneskulder	5 636	5 723
Totalt låneskulder	5 947	5 922
Likvida medel exklusive medel för uppräkningsändamål	2 009	2 056
Övriga räntebärande tillgångar	479	428
Finansiell nettoskuld	3 458	3 438
Leaseskuld	3 049	2 651
Pensionsskuld, netto	499	530
Nettoskuld	7 007	6 619

	2021	2020
MSEK	Helåret	Helåret
Rörelseresultat (EBITA), R12	1 961	1 775
Återläggning av avskrivningar, R12	1 901	1 871
EBITDA, R12	3 862	3 645
Nettoskuld/EBITDA (antal ggr)	1,81	1,82

Soliditet, %

Soliditet är ett nyckeltal som används för att visa hur stor del av företagets totala tillgångsmassa som är finansierade med eget kapital. Måttet ger en indikation på företagets finansiella styrka och motståndskraft mot förluster.

Avstämning av soliditet, %

	2021	2020
MSEK	31 dec	31 dec
Eget kapital	10 063	8 773
Totala tillgångar	27 228	24 896
Soliditet, %	37,0	35,2

Sysselsatt kapital och Avkastning på sysselsatt kapital, %

Sysselsatt kapital är ett mått på hur mycket kapital som är bundet i den operativa verksamheten och som därmed förväntas generera avkastning i form av rörelseresultat. Sysselsatt kapital motsvarar summan av finansieringen i form av nettoskuld och eget kapital. Loomis inkluderar medel inom uppräkningsverksamheten och finansiering av medel inom uppräkningsverksamheten (så kallad stock funding) i definitionen av sysselsatt kapital.

Avstämning av sysselsatt kapital och Avkastning på sysselsatt kapital, %

	2021	2020
MSEK	31 dec	31 dec
Anläggningstillgångar		
Goodwill	7 185	6 884
Förvävsrelaterade immateriella tillgångar	734	486
Övriga immateriella tillgångar	413	269
Byggnader och mark	970	942
Maskiner och inventarier	4 463	4 158
Nyttjanderättstillgångar	3 008	2 645
Övriga operativa anläggningstillgångar ¹⁾	885	846
Omsättningstillgångar		
Kundfordringar	2 686	2 199
Övriga operativa omsättningstillgångar ²⁾	1 025	934
Medel i uppräkningsverksamheten	3 146	2 746
Långfristiga skulder		
Uppskjuten skatteskuld	-436	-402
Avsättningar för skadereserver	-451	-389
Övriga avsättningar	-118	-106
Övriga långfristiga skulder	-126	-110
Kortfristiga skulder		
Leverantörsskulder	-687	-600
Skulder avseende uppräkningsverksamheten	-2 818	-2 468
Upplupna kostnader och förutbetalda intäkter	-1 689	-1 514
Övriga operativa kortfristiga skulder ³⁾	-1 119	-1 127
Sysselsatt kapital	17 070	15 392
Rörelseresultat (EBITA), R12	1 961	1 775
Avkastning på sysselsatt kapital, %	11,5	11,5

1) Inkluderar posterna Kontraktstillgångar, Uppskjuten skattefordran samt Övriga långfristiga fordringar.

2) Inkluderar posterna Övriga kortfristiga fordringar, Aktuella skattefordringar samt Förutbetalda kostnader och upplupna intäkter.

3) Inkluderar posterna Avsättningar för skadereserver, Aktuella skatteskulder, Övriga avsättningar samt Övriga kortfristiga skulder.

Avkastning på eget kapital

Avkastning på eget kapital är ett viktigt begrepp för att förstå ett företags avkastning på det kapital som aktieägarna tillskjutit och tjänat in. Avkastningen beräknas som periodens resultat (12 månader rullande) i procent av utgående balans för eget kapital.

	2021	2020
MSEK	Helåret	Helåret
Periodens resultat, R12	1 104	716
Eget kapital	10 063	8 773
Avkastning på eget kapital, %	11,0	8,2

Definitioner

Bruttomarginal, %	Bruttoresultat i procent av totala intäkter.
Rörelseresultat (EBITA)	Resultat före räntor, skatt, avskrivningar på förvävsrelaterade immateriella anläggningstillgångar, förvävsrelaterade kostnader och intäkter samt jämförelsestörande poster.
Rörelsemarginal (EBITA), %	Resultat före räntor, skatt, avskrivningar på förvävsrelaterade immateriella anläggningstillgångar, förvävsrelaterade kostnader och intäkter samt jämförelsestörande poster, i procent av intäkterna.
Rörelseresultat (EBITDA)	Resultat före räntor, skatt, avskrivningar på materiella anläggningstillgångar och på förvävsrelaterade immateriella anläggningstillgångar, förvävsrelaterade kostnader och intäkter samt jämförelsestörande poster.
Rörelseresultat (EBIT)	Resultat före räntor och skatt.
Jämförelsestörande poster	Som jämförelsestörande poster redovisas händelser och transaktioner, vilkas resultat effekter är viktiga att uppmärksamma när periodens resultat jämförs med tidigare perioder, såsom (i) Realisationsvinster och realisationsförluster från avyttringar av väsentliga kassagenererande enheter, (ii) Väsentliga nedskrivningar, eller (iii) Övriga väsentliga poster av jämförelsestörande karaktär.
Valutajusterad tillväxt, %	Periodens intäktsökning justerad för valutakursförändringar, i procent av föregående års intäkter.
Organisk tillväxt, %	Periodens intäktsökning, justerad för förvärv/avyttringar och valutakursförändringar, i procent av föregående års intäkter justerade för avyttringar.
Total tillväxt, %	Periodens intäktsökning i procent av föregående års intäkter.
Nettomarginal, %	Periodens resultat efter skatt i procent av totala intäkter.
Resultat per aktie före utspädning	Periodens resultat i förhållande till genomsnittligt antal utestående aktier under perioden.
Resultat per aktie efter utspädning	Periodens resultat i förhållande till genomsnittligt antal utestående aktier efter utspädning under perioden.
Kassaflöde från den löpande verksamheten per aktie	Periodens kassaflöde från den löpande verksamheten i relation till antalet aktier efter utspädning.
Investeringar i relation till avskrivningar	Periodens investeringar i anläggningstillgångar, netto, i relation till avskrivningar, exklusive effekten från IFRS 16.
Investeringar i % av totala intäkter	Periodens investeringar i anläggningstillgångar, netto, i procent av totala intäkter.
Eget kapital per aktie	Eget kapital i relation till antalet aktier före och efter utspädning.
Rörelsens kassaflöde i % av rörelseresultatet (EBITA)	Rörelseresultatet, EBITA, (exklusive IFRS 16), justerat för avskrivningar (exklusive IFRS 16), förändring av kundfordringar och övriga poster (exklusive IFRS 16) samt nettoinvesteringar i anläggningstillgångar, i procent av rörelseresultatet, EBITA.
Avkastning på eget kapital, %	Periodens resultat (rullande 12 månader) i procent av utgående balans för eget kapital.
Avkastning på sysselsatt kapital, %	Rörelseresultat (EBITA) (rullande 12 månader) i procent av utgående balans för sysselsatt kapital.
Soliditet, %	Eget kapital i procent av totala tillgångar.
Sysselsatt kapital	Eget kapital med tillägg för nettoskuld.
Nettoskuld	Räntebärande skulder minskade med räntebärande tillgångar och likvida medel exklusive medel inom uppräkningsverksamheten.
R12	Rullande 12 månader
e/t	Ej tillämpligt.
Övrigt	Belopp i tabeller och övriga sammanställningar har avrundats var för sig. Mindre avrundningsdifferenser kan därför förekomma i summeringar.

Stockholm den 3 februari 2022

Patrik Andersson
Vd och koncernchef

Granskningsrapport

Inledning

Vi har utfört en översiktlig granskning av delårsrapporten för Loomis AB (publ) för perioden 1 januari 2021 till 31 december 2021. Det är styrelsen och verkställande direktören som har ansvaret för att upprätta och presentera denna delårsrapport i enlighet med IAS 34 och årsredovisningslagen. Vårt ansvar är att uttala en slutsats om denna delårsrapport grundad på vår översiktliga granskning.

Den översiktliga granskningens inriktning och omfattning

Vi har utfört vår översiktliga granskning i enlighet med International Standard on Review Engagements ISRE 2410 *Översiktlig granskning av finansiell delårsinformation utförd av företagets valda revisor*. En översiktlig granskning består av att göra förfrågningar, i första hand till personer som är ansvariga för finansiella frågor och redovisningsfrågor, att utföra analytisk granskning och att vidta andra översiktliga granskningsåtgärder. En

översiktlig granskning har en annan inriktning och en betydligt mindre omfattning jämfört med den inriktning och omfattning som en revision enligt ISA och god revisionssed i övrigt har. De granskningsåtgärder som vidtas vid en översiktlig granskning gör det inte möjligt för oss att skaffa oss en sådan säkerhet att vi blir medvetna om alla viktiga omständigheter som skulle kunna ha blivit identifierade om en revision utförts. Den uttalade slutsatsen grundad på en översiktlig granskning har därför inte den säkerhet som en uttalad slutsats grundad på en revision har.

Slutsats

Grundat på vår översiktliga granskning har det inte kommit fram några omständigheter som ger oss anledning att anse att delårsrapporten inte, i allt väsentligt, är upprättad för koncernens del i enlighet med IAS 34 och årsredovisningslagen samt för moderbolagets del i enlighet med årsredovisningslagen.

Stockholm den 3 februari 2022

Deloitte AB

Peter Ekberg
Auktoriserad revisor

Kort om Loomis

Vision

Managing cash in society.

Finansiella mål 2018–2021

- Utdelning: 40 – 60 procent av årets resultat.

Hållbarhetsmål

- Inga arbetsplatskador.
- Minskat koldioxidutsläpp med 30 procent till 2021.
- Minskad plastanvändning med 30 procent till 2021.

Verksamhet

Loomis erbjuder säkra och effektiva helhetslösningar för distribution, hantering, förvaring och återvinning av kontanter och andra värdeföremål. Loomis kunder är banker, detaljhandlare och andra aktörer. Loomis bedriver verksamhet via ett internationellt nätverk av cirka 400 operativa lokalkontor i drygt 20 länder. Loomis sysselsatte vid utgången av 2021 cirka 24 000 personer och omsatte 2021 cirka 20 miljarder kronor. Loomis är noterat på large cap-listan på NASDAQ Stockholm.

Telefonkonferens och ljudsändning

En telefonkonferens kommer att hållas den 3 februari 2022 kl. 09.00.

För att följa telefonkonferensen och delta i frågesessionen, vänligen ring

Sverige: 08-566 427 04

Storbritannien: +44 333 300 9268

USA: +1 631 913 1422 PIN: 14006042#

Ljudsändningen kan följas på vår hemsida www.loomis.com/sv (klicka på "Finansiell presentation").

En inspelad version av ljudsändningen kommer att publiceras på www.loomis.com/sv (klicka på "Finansiell presentation") efter telefonkonferensen.

Kommande rapporttillfällen

Delårsrapport	januari – mars	4 maj 2022
Delårsrapport	januari – juni	22 juli 2022
Delårsrapport	januari – september	28 oktober 2022

Loomis årsredovisning för 2021 kommer finnas tillgänglig på www.loomis.com i april 2022.

Loomis årsstämma kommer hållas onsdagen 4 maj 2022 i Stockholm.

För ytterligare information

Anders Haker, Ansvarig för investerarrelationer, +1 281 795 8580, e-post: anders.haker@loomis.com

Se även Loomis hemsida: www.loomis.com

Denna information är sådan information som Loomis AB är skyldigt att offentliggöra enligt EU:s marknadsmissbruksförordningen. Informationen lämnades, genom ovanstående kontaktpersons försorg, för offentliggörande den 3 februari 2022 kl. 08.00 svensk tid.

