

# FREJA

DELÅRSRAPPORT

---

**FREJA eID Group AB (publ)**

1 JANUARI - 31 MARS

2024

# PERIODEN I SAMMANDRAG

- ARR (Annual Recurring Revenue / Årligt återkommande intäkt) för segmentet Freja eID uppgick den 31 mars 2024 till 22,7 (13,9) MSEK, vilket var en tillväxt med 63% jämfört med föregående år. Under första kvartalet uppgick tillväxten till 12 (4,3)%.
- Antalet användare i tjänsten Freja eID uppgick den 31 mars 2024 till 1 050 000 (846 000)st, vilket var en ökning med 24% jämfört med föregående år. Under första kvartalet var ökningen 5 (7)%.
- Personalkostnaderna minskade 28% till -7,6 (-10,6) MSEK, efter korrigerings för jämförelsestörande poster avseende incitamentsprogram, jämfört med samma period föregående år.

## Första kvartalet: 1 januari - 31 mars 2024

- Koncernens nettoomsättning uppgick till 10,3 (8,5) MSEK, vilket var en ökning med 21% jämfört med samma period föregående år.
- Segmentet Freja eIDs nettoomsättning uppgick till 5,7 (3,5) MSEK, vilket var en ökning med 65% jämfört med samma period föregående år.
- Segmentet Fulfilments nettoomsättning uppgick till 4,6 (5,0) MSEK, vilket var en minskning med 8% jämfört med samma period föregående år.
- Koncernens justerad EBITDA uppgick till 0,3 (-3,3) MSEK. \*
- Koncernens justerad EBIT uppgick till -3,5 (-7,0) MSEK. \*
- Koncernens EBITDA uppgick till -3,2 (-3,3) MSEK.
- Koncernens EBIT uppgick till -7,0 (-7,0) MSEK.
- Periodens resultat uppgick till -8,3 (-7,5) MSEK.
- Periodens resultat per aktie före och efter utspädning uppgick till -0,37 (-0,40) SEK.
- Koncernens kassaflöde från den löpande verksamheten uppgick till 0,4 (2,8) MSEK.

## Väsentliga händelser under första kvartalet 2024

**JANUARI:** Freja presenterade nyckeltal för segment Freja eIDs fjärde kvartal 2023.

**MARS:** Årsredovisning 2023 publicerades.

## Finansiell översikt

Belopp i MSEK	2024 jan-mar	2023 jan-mar	Ändring	2023 jan-dec
<b>NETTOOMSÄTTNING</b>				
Segment Freja eID	5,7	3,5	65%	16,8
Segment Fulfilment	4,6	5,0	-8%	19,5
Koncerngemensamt och elimineringsar	0,0	0,0	0%	0,0
<b>Totalt koncernen</b>	<b>10,3</b>	<b>8,5</b>	<b>21%</b>	<b>36,3</b>
<b>EBITDA</b>				
Segment Freja eID	-2,8	-4,6	39%	-16,7
Segment Fulfilment	2,4	2,8	-13%	10,9
Koncerngemensamt och elimineringsar	-2,8	-1,5	-88%	-8,6
<b>EBITDA Koncernen</b>	<b>-3,2</b>	<b>-3,3</b>	<b>3%</b>	<b>-14,4</b>
<b>EBIT</b>				
Segment Freja eID	-6,0	-7,7	22%	-29,8
Segment Fulfilment	1,9	2,3	-17%	9,1
Koncerngemensamt och elimineringsar	-2,9	-1,5	-89%	-8,7
<b>EBIT Koncernen</b>	<b>-7,0</b>	<b>-7,0</b>	<b>0%</b>	<b>-29,5</b>
<b>Jämförelsestörande poster *</b>	<b>3,5</b>	<b>0,0</b>		<b>8,2</b>
<b>JUSTERAD EBITDA *</b>				
Segment Freja eID	-0,3	-4,6	94%	-10,5
Segment Fulfilment	2,4	2,8	-12%	11,0
Koncerngemensamt och elimineringsar	-1,8	-1,5	-24%	-6,6
<b>Justerad EBITDA Koncernen</b>	<b>0,3</b>	<b>-3,3</b>	<b>110%</b>	<b>-6,1</b>
<b>JUSTERAD EBIT *</b>				
Segment Freja eID	-3,5	-7,7	54%	-23,6
Segment Fulfilment	1,9	2,3	-17%	9,1
Koncerngemensamt och elimineringsar	-1,9	-1,5	-25%	-6,7
<b>Justerad EBIT Koncernen</b>	<b>-3,5</b>	<b>-7,0</b>	<b>50%</b>	<b>-21,3</b>
<b>Periodens resultat</b>	<b>-8,3</b>	<b>-7,5</b>	<b>-11%</b>	<b>-32,0</b>
<b>Resultat per aktie före och efter utspädning, SEK</b>	<b>-0,37</b>	<b>-0,40</b>	<b>7%</b>	<b>-1,59</b>
<b>Kassaflöde från den löpande verksamheten, MSEK</b>	<b>0,4</b>	<b>2,8</b>	<b>-85%</b>	<b>-8,4</b>

\* Jämförelsestörande poster består av incitamentsprogram och besparingsprogram vilka påverkar efterföljande Justerad EBITDA och Justerad EBIT.



# VD HAR ORDET

## Resan mot lönsamhet fortskrider enligt plan

**Första kvartalet visar på en kraftig tillväxt för segment Freja eID. Nu kan vi för andra kvartalet i rad visa på lönsamhet före avskrivningar och justerat för kostnader för incitamentsprogram. Vi ser nu också en tydlig trend att intäkterna för segment Freja eID växer förbi intäkterna för segment Fulfilment. Antalet abonnemangskunder växer stabilt, samtidigt som vi ser en stark ökning av genomsnittsvärdet per kund.**

Efterfrågan från nya kunder är fortsatt stark, och visar inga tecken på avmattning. De partnerskap vi etablerade strax efter lanseringen 2017 står idag för en stor andel av de löpande affärerna vilket också öppnar upp för mer bearbetning på större strategiska kunder i flera branscher.

Ökning av genomsnittsavfären kan härledas till att många kunder ökar antalet Freja eID-tjänster som man abonnerar på, men också utökningar av tjänstelegitimationer kopplat till fler användare.

Kostnadsbesparingsprogrammet som genomfördes under hösten har gett effekt redan vid ingången på året. Personalkostnaden, justerat för incitamentsprogram, var 3,0 MSEK lägre än Q1 2023. Justeringen avser kostnader för incitamentsprogram. Dessa kostnader kommer succesivt sjunka fram till dess att incitamentsprogrammen löper ut under 2025 och 2026.

Genom åren har vi lagt till fler funktioner för både användare och våra kunder. Funktioner som riktar sig till våra användare såsom ID kortet och id-kapningsskyddet är avgiftsfria och bidrar inte direkt till vår intjäning. Istället skapar det ökad nytta för våra användare och bidrar i förlängningen till igenkänning och beteendeförändring.

Intäkterna är istället kopplade till funktioner som efterfrågas av våra kunder såsom tjänstelegitimationer eller stöd för utländska användare. Vi har idag en mycket kompetent plattform som också bekräftas av det intresse vi upplever från omvärlden.

Under första kvartalet tog vi nästa steg i den internationalisering som vi talade om redan när Freja eID skapades. Under pandemin fick dessa planer gå på sparlåga till förmån för tillväxten i Sverige, men i takt med att vi närmar oss lönsamhet och efterfrågan från olika länder ökar, så är tiden mogen.

Förenklat uttryckt innebär internationaliseringen att vi erbjuder att licensiera en Frejaplattform till lokala operatörer i andra länder. Under eget varumärke kan dessa operatörer kortsluta den ledtid det skulle innebära att själva försöka utveckla en av världens mest avancerade ID-plattformar.

Från samtal med andra e-legitimationsaktörer i Norden vet vi att deras respektive investeringar legat över en miljard kronor över ett par decennier. Operatörer i andra länder imponeras av de skandinaviska e-legitimationerna, men tiden och investeringen utgör bromsklossar som vi på Freja till stora delar kan eliminera.

**Johan Henrikson, VD**  
Freja eID Group AB  
Stockholm den 6 maj 2024

# VERKSAMHETEN I KORTHET

## Om Freja eID Group AB

Företagets huvudsakliga fokus är att driva och skala upp ID-infrastrukturen Freja eID som redovisas som ett eget segment. Till detta finns verksamheten i segmentet Fulfilment som har sitt ursprung i den verksamhet som var företagets kärna när företaget grundades 2002. Idag har även Fulfilment en viktig roll i de operationella delarna av Freja eID.

### Segment Freja eID

Visionen med Freja är att bygga en superapp där användare och tjänster kan interagera på en säker plattform med en säkerställd identitet, oavsett om det sker i den fysiska eller digitala världen. Genom att i en digital plånbok kombinera e-legitimering och fysisk identifiering för såväl privat- som tjänsteanvändning kan Freja låta användaren interagera med alla de tjänster som är anslutna – med full kontroll över sin personliga data.

Målet är att etablera tjänsten på fler marknader utomlands, där e-legitimering inte ännu kommit i närheten av den etablering av vad vi är vana vid i Sverige. Vår plan är att göra detta i partnerskap där vi står för plattformen och vår partner har de finansiella muskler som krävs för en etablering i ett nytt land. På så sätt står inte en utlandssatsning i konflikt med vårt fokus på lönsamhet.


### Segment Fulfilment

Fulfilment bedriver verksamhet inom säkerhetslogistik, med primärt fokus på programmering och leverans av bankdosor och andra fysiska säkerhetsenheter såsom produktion och utskick av PIN-kuvert. Verksamheten kompletterar också Freja eID genom kontroll och utfärdande av säkerställda identiteter.

## Skaffa Freja eID!

Det bästa sättet att förstå produkten är att ladda ner appen och registrera dig. Då kan du använda Freja till att identifiera dig till hundratals onlinetjänster och du kan även använda Freja i stället för ditt fysiska ID-kort i tusentals butiker.

**Att skaffa och använda Freja är helt gratis!**



# KONCERNEN

## FINANSIELL ÖVERSIKT

Belopp i TSEK	2024	2023	2023
	jan-mar	jan-mar	jan-dec
Nettoomsättning	10 316	8 493	36 293
Övriga intäkter	22	181	210
Aktiverad produktutveckling	1 811	3 078	11 423
Råvaror och förnödenheter	-227	-431	-1 216
Övriga externa kostnader	-3 973	-4 013	-15 184
Personalkostnader	-11 120	-10 584	-45 880
Rörelseresultat före avskrivningar (EBITDA)	-3 171	-3 276	-14 353
Av- och nedskrivningar	-3 822	-3 693	-15 134
Rörelseresultat (EBIT)	-6 993	-6 969	-29 487
<b>Jämförelsestörande poster</b>	<b>3 483</b>	<b>0</b>	<b>8 212</b>
- Incitamentsprogram	3 483	-	5 439
- Besparingsprogram	-	-	2 773
<b>Justerad EBITDA</b>	<b>312</b>	<b>-3 276</b>	<b>-6 141</b>
<b>Justerad EBIT</b>	<b>-3 510</b>	<b>-6 969</b>	<b>-21 275</b>

## FÖRSTA KVARTALET 2024

### Intäkter

Koncernens nettoomsättning uppgick under första kvartalet till 10,3 (8,5) MSEK, en tillväxt om 21% jämfört med samma period föregående år. Tillväxten inom segment Freja eID var fortsatt stark med en nettoomsättningsökning om 65% jämfört med samma period föregående år och segment Fulfilments nettoomsättning minskade med 8% jämfört med samma period föregående år.

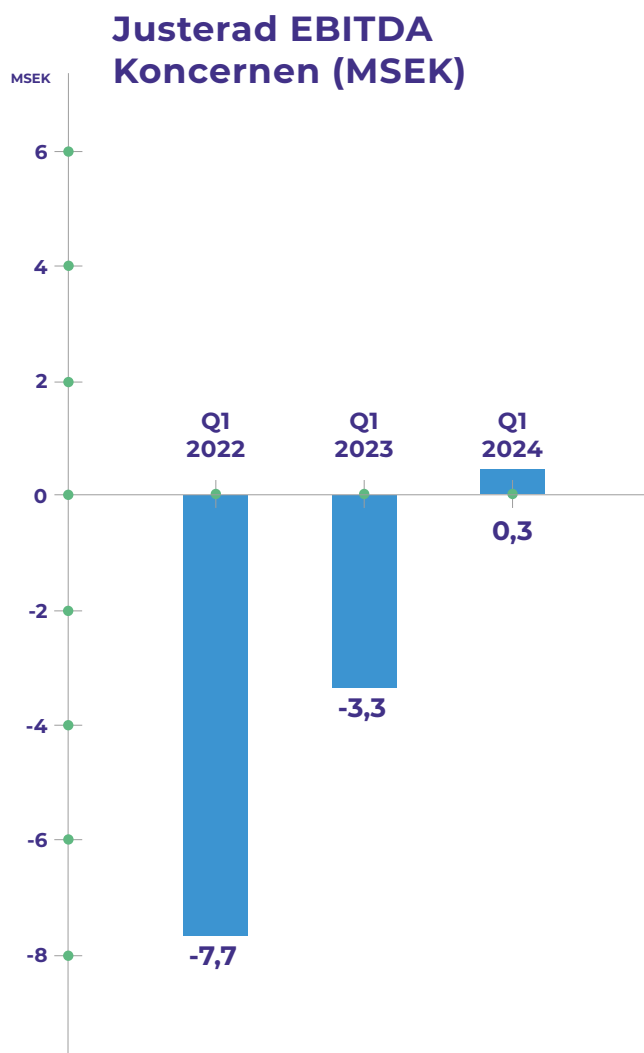
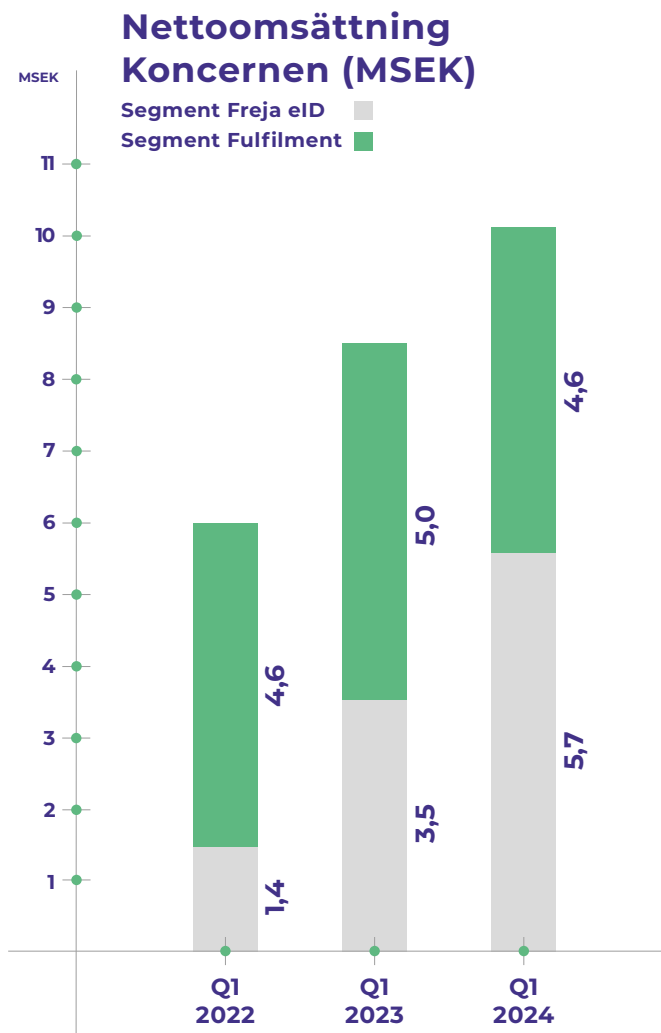
### Resultat

Koncernens justerad EBITDA uppgick under första kvartalet till 0,3 (-3,3) MSEK, vilket till stor del berodde på 3,0 MSEK lägre personalkostnader jämfört med samma period föregående år. Jämförelsestörande poster om -3,5 (0,0) MSEK avseende incitamentsprogram belastade personalkostnaderna under första kvartalet. Incitamentsprogrammen löper t o m september 2025 respektive september 2026. För mer information om koncernens incitamentprogram se Årsredovisning 2023, Not 10, sid 72-76. Före justeringsposter uppgick rörelseresultatet före avskrivningar (EBITDA) under första kvartalet till -3,2 (-3,3) MSEK. Perioden präglades av fortsatta investeringar i tjänsten Freja eID, med ökat fokus på e-tjänstelegitimationen OrganisationsID samt internationella användargrupper. Abonnemangsinträkten ökade under första kvartalet med 0,8 MSEK jämfört med fjärde kvartalet. Jämfört med samma period föregående år ökade abonnemangsinträkten med 2,3 MSEK.

Under första kvartalet uppgick de totala av- och nedskrivningarna på anläggningstillgångarna till -3,8 (-3,7) MSEK. Av koncernens avskrivningar uppgick effekter hänförliga till nyttjanderättstillgångar under första kvartalet till -0,9 (-0,9) MSEK och avskrivningar på immateriella anläggningstillgångar uppgick till -2,9 (-2,6) MSEK.

Koncernens justerad EBIT uppgick under första kvartalet till -3,5 (-7,0) MSEK. Före justeringsposter uppgick rörelseresultatet (EBIT) under första kvartalet till -7,0 (-7,0) MSEK.

Segment Freja eID stärkte koncernens justerad EBIT med 4,2 MSEK under första kvartalet jämfört med samma period föregående år. Segment Fulfilment försämrade koncernens justerad EBIT med -0,4 MSEK under första kvartalet jämfört med samma period föregående år.



## Investeringar

---

Under första kvartalet minskade investeringen i nyutveckling av Freja eID från 3,1 MSEK till 1,8 MSEK jämfört med samma period föregående år. I samband med det under fjärde kvartalet 2023 genomförda besparingsprogram så minskade personalkostnaderna vilket medför en lägre investeringstakt i nyutveckling och därmed motsvarande lägre aktivering av tjänsten Freja eID. Immateriella anläggningstillgångar, utöver egen produktutveckling, hänförliga till ursprungsidentifiering via ATGs ombudsnätverk förvärvades under första kvartalet för 0,8 (0,8) MSEK.

Per den 31 mars 2024 uppgick koncernens immateriella anläggningstillgångar efter av- och nedskrivningar till totalt 29,2 (27,3) MSEK, varav 21,0 (17,9) MSEK avsåg den aktiverade produktutvecklingen och 8,3 (9,4) MSEK avsåg utgifter hänförliga till ursprungsidentifiering av användare via ATGs ombudsnätverk.

## Kassaflöde och finansiell ställning

---

Kassaflödet från den löpande verksamheten uppgick under första kvartalet till 0,4 (2,8) MSEK. Kassaflödet från investeringsverksamheten uppgick under första kvartalet till -2,6 (-3,6) MSEK. Kassaflödet från finansieringsverksamheten uppgick under första kvartalet till 5,7 (-2,6) MSEK. Totala kassaflödet uppgick under första kvartalet till 3,6 (-3,5) MSEK.

Likvida medel uppgick per den 31 mars 2024 till 9,0 (2,8) MSEK.

### Uppskjuten skattefordran

Uppskjutna skattefordringar redovisas för skattemässiga underskottsavdrag i den utsträckning som det är sannolikt att de kan tillgodogöras genom framtida beskattningsbara vinster. Det finns per 31 mars 2024 historiska underskott för vilka uppskjutna skattefordringar inte har redovisats i balansräkningen uppgående till 49,6 MSEK i koncernen och 40,5 MSEK i moderföretaget. Det föreligger inga begränsningar i tiden när dessa underskott kan nyttjas och därmed sänka framtida bolagsskatt.

## Personal

---

Koncernen hade per den 31 mars 2024 motsvarande 30 (50) heltidsanställda, varav 9 (20) kvinnor. Under första kvartalet uppgick koncernens genomsnittliga personalstyrka till 31 (51), en ökning med 1 person jämfört med genomsnittet under fjärde kvartalet 2023.



# SEGMENT FREJA eID

Segment Freja eID avser ID-plattformen som kan användas för att bygga infrastruktur och produkter kring säkerställda digitala identiteter. Detta kan vara en infrastruktur för statligt godkänd nationell e-legitimering, en plattform för e-tjänstelegitimation eller en kombination som då kan definieras som en ID-plånbok.

## FINANSIELL ÖVERSIKT

Belopp i TSEK	2024	2023	2023
	jan-mar	jan-mar	jan-dec
Nettoomsättning	5 683	3 450	16 826
Övriga intäkter	-	2	31
Aktiverad produktutveckling	1 811	3 078	11 423
Övriga externa kostnader	-2 635	-2 853	-10 481
Personalkostnader	-7 635	-8 228	-34 451
Rörelseresultat före avskrivningar (EBITDA)	-2 777	-4 551	-16 652
Av- och nedskrivningar	-3 257	-3 198	-13 148
Rörelseresultat (EBIT)	-6 034	-7 749	-29 800
<b>Jämförelsestörande poster</b>	<b>2 504</b>	<b>0</b>	<b>6 169</b>
- Incitamentsprogram	2 504	-	3 396
- Besparingsprogram	-	-	2 773
<b>Justerad EBITDA</b>	<b>-273</b>	<b>-4 551</b>	<b>-10 482</b>
<b>Justerad EBIT</b>	<b>-3 530</b>	<b>-7 749</b>	<b>-23 631</b>

## FÖRSTA KVARTALET 2024

Nettoomsättningen för segmentet Freja eID uppgick under första kvartalet till 5,7 (3,5) MSEK. Av segmentets nettoomsättningen under första kvartalet avsåg 97 (94)% abonnemang, dvs återkommande intäkter med förutbestämda kontraktstider.

Segmentets justerad EBITDA för första kvartalet uppgick till -0,3 (-4,6) MSEK. Aktiverad produktutveckling minskade under första kvartalet med -1,3 MSEK, jämfört med samma period föregående år, som en direkt följd av de sänkta personalkostnaderna hänförliga till utveckling av tjänsten Freja eID. Övriga externa kostnader minskade med -0,2 MSEK under första kvartalet jämfört med samma period föregående år. Före justeringsposter uppgick rörelseresultatet före avskrivningar (EBITDA) under första kvartalet till -2,8 (-4,6) MSEK.

Personalkostnaderna belastades under första kvartalet med jämförelsestörande poster om -2,5 (0,0) MSEK avseende incitamentsprogram. Under första kvartalet minskade segmentets personalkostnader efter justering för incitamentsprogram med -3,1 MSEK jämfört med samma period föregående år, vilket motsvarar en minskning med -38%.

Justerad EBIT för segment Freja eID uppgick under första kvartalet till -3,5 (-7,7) MSEK, vilket var en förbättring med 54%. Före justeringsposter uppgick rörelseresultatet (EBIT) under första kvartalet till -6,0 (-7,7) MSEK. Avskrivningarna totalt för första kvartalet ökade från -3,2 MSEK till -3,3 MSEK, där avskrivningar av materiella tillgångar uppgick till 0,0 (-0,1) MSEK, effekter hänförliga nyttjanderättstillgångar till -0,3 (-0,5) MSEK och avskrivningarna av immateriella tillgångar till -2,9 (-2,6) MSEK.

## Nettoomsättning



**Nettoomsättning** avser samtliga intäkter i form av abonnemang, transaktionsbaserade och övriga intäkter, som inte brutits ut i resultaträkningen såsom Övriga intäkter.

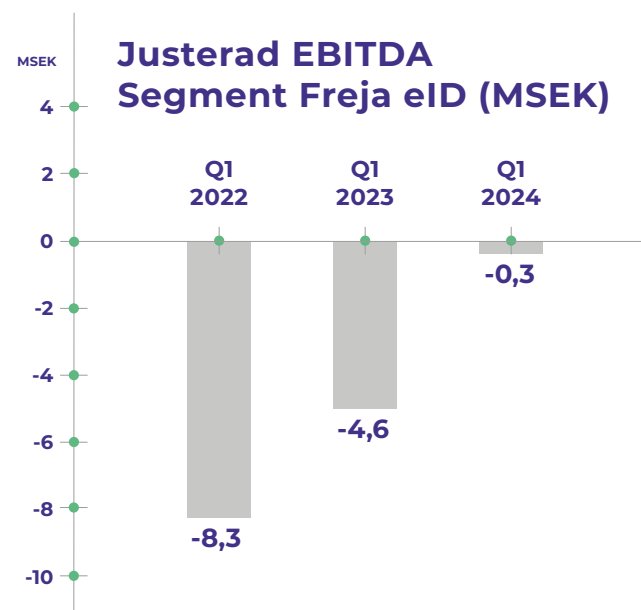
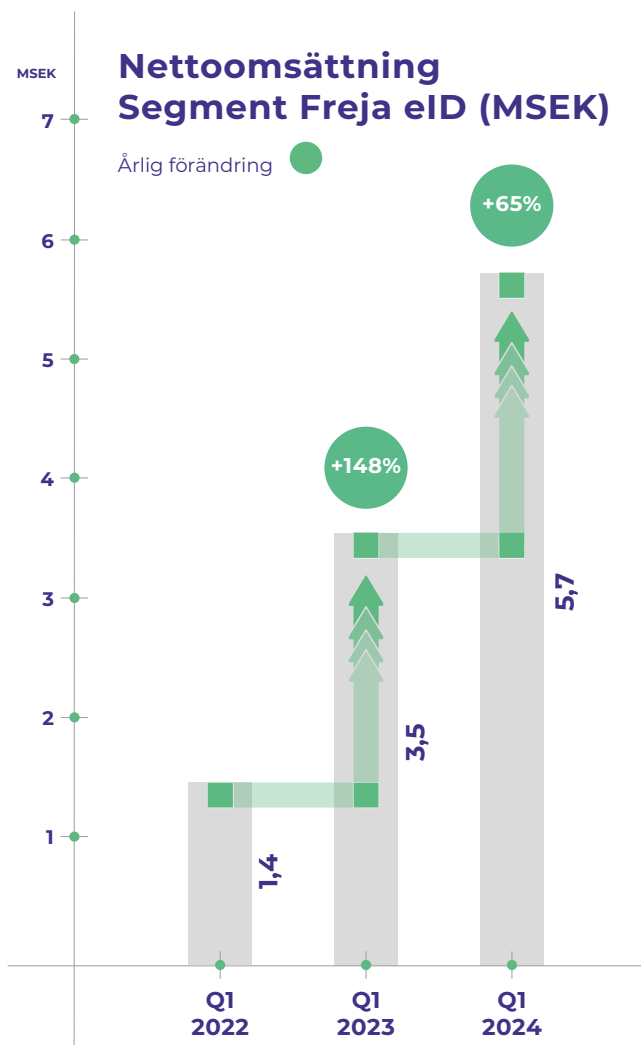
### Omsättningsökning med hög bruttomarginal ger stark resultattillväxt

Nettoomsättningen fortsätter öka kvartal för kvartal och inga tecken på avmattning har märkts. Tvärtom, sedan vi skiftade över mot en abonnemangsmodell har vi kunnat konstatera att intäktsökningen är stabil över tid.

Tack vare att Freja eID är en tjänst med 100% bruttomarginal kan vi konstatera att varje intäktskrona bidrar till att förbättra resultatet. Grafiken för segmentets justerad EBITDA gör detta väldigt tydligt när den ställs mot omsättningsökningen.

Med Justerad EBITDA avses EBITDA justerat för incitamentsprogram.

Den tillämpade kontraktsmodellen, med abonnemang som sträcker sig upp till flera år, möjliggör en stabil intäktsökning över längre tid. Genom att bredda tjänsteportföljen med t ex internationella användare samt addera nya kundgrupper med abonnemang så förväntar vi oss en fortsatt hög tillväxttakt kommande år.



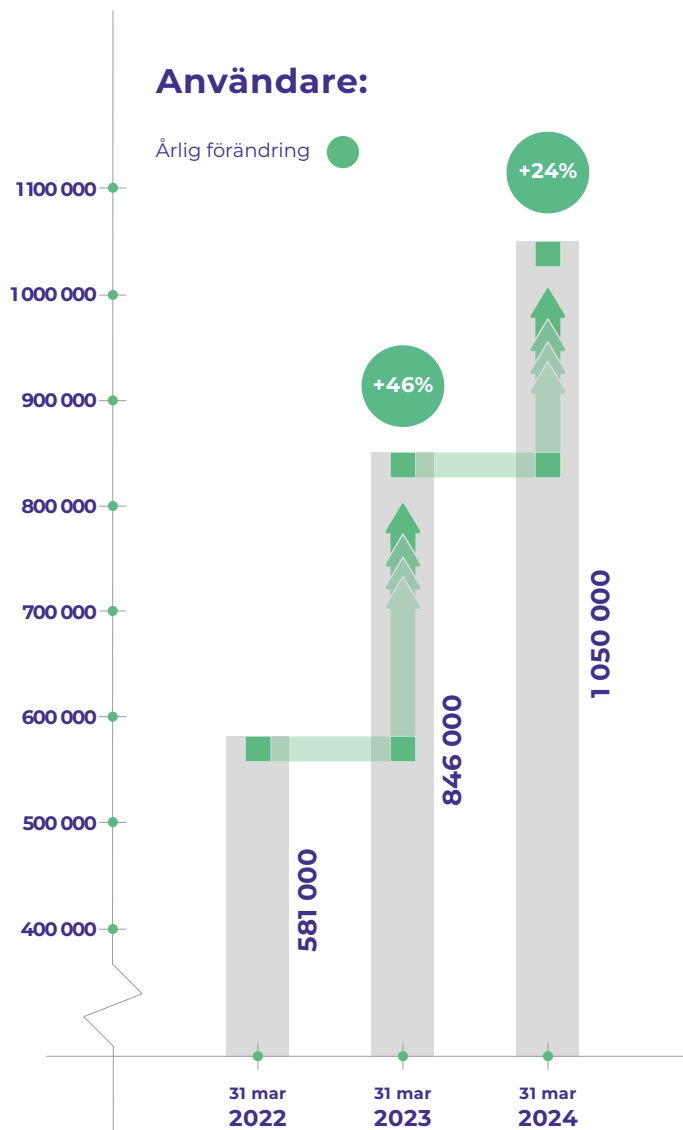
## Användare

### Antal användare ökar organiskt

Antalet användare fortsätter att växa helt organiskt och utan att vi lägger några pengar på marknadsföring mot slutanvändare. Tre underliggande faktorer driver tillväxten. För det första finns användare som själva upptäcker Freja och skaffar appen. Den andra gruppen är användare som uppmanas av olika anslutna tjänster att skaffa Freja. Den tredje gruppen är användare som skaffar Freja för att de måste ha appen som en del i sin tjänsteutövning, i form av en e-tjänstelegitimation.



Med **användare** avses registrerade slutanvändare av Freja eID inom samtliga tillitsnivåer.



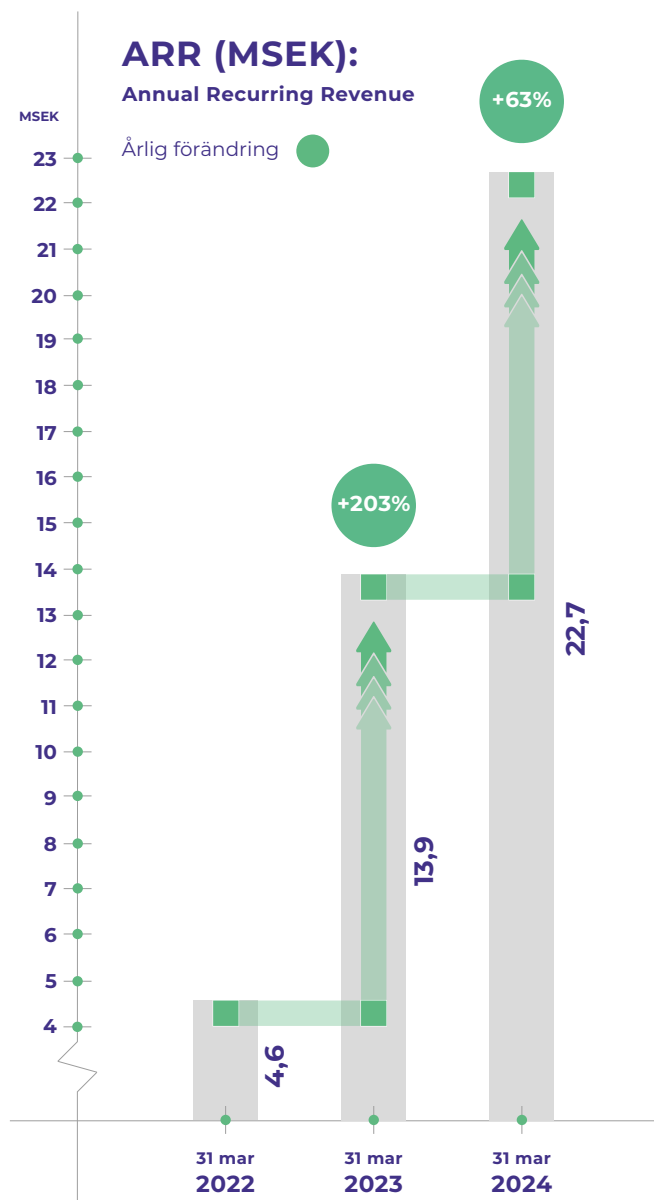
## ARR - Annual Recurring Revenue

### Fortsatt stark ARR-tillväxt

Det första kvartalet fortsatte den starka tillväxten av ARR och värdet på underliggande abonnemang ökade med 2,4 MSEK, motsvarande 12% jämfört med 31 december 2023.



**ARR - Annual Recurring Revenue** avser återkommande kontraktbaserade abonnemangsinträder under periodens sista månad multiplicerat med 12 (månader), förutsatt inga uppsagda abonnemang ("churn") eller framtida tillkommande nya abonnemang.



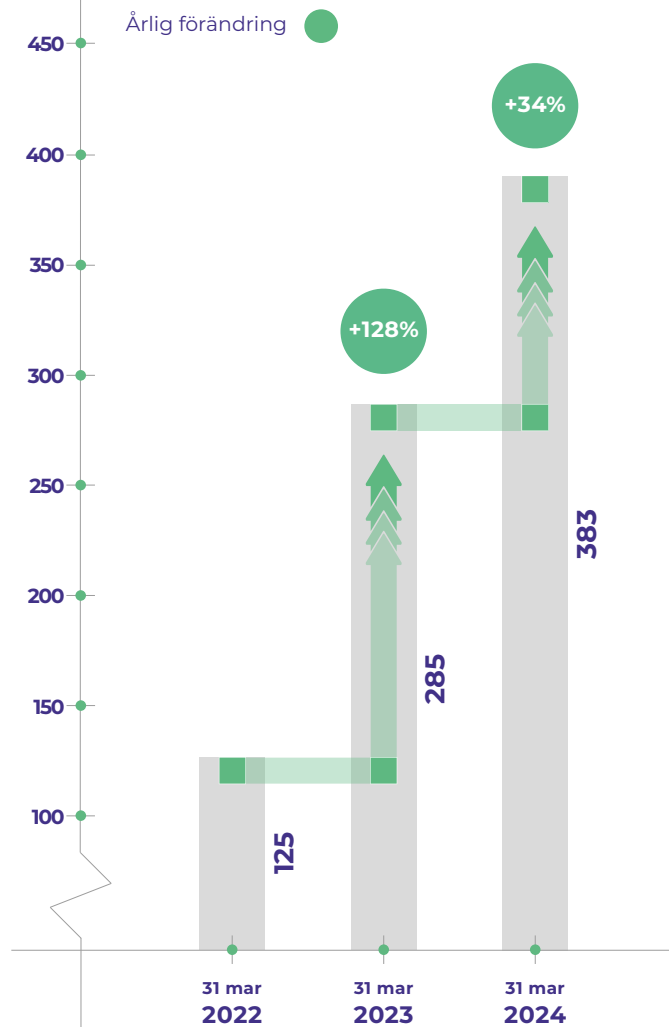
## Abonnemangskunder

### Stabil ökning av antalet abonnemangskunder

Antalet abonnemangskunder ökade med 28 stycken under första kvartalet och med 98 stycken senaste året. Efterfrågan från kommuner och myndigheter är fortsatt hög och vi ser även att företag utanför offentligt finansierade verksamheter anser vårt erbjudande vara attraktivt.

**Abonnemangskunder** avser en organisation, exempelvis ett företag eller en kommun, med fast minimikostnad.

### Abonnemangskunder:



### Genomsnittlig ARR per abonnemangskund ökar med 21%

Utöver att befintliga kunder under kvartalet tecknade olika former av tilläggsavtal så ökade andelen e-tjänstelegitimationskontrakt, vilket gjorde att genomsnittlig ARR per kund senaste året ökat med 21% till 59 TSEK. Vi har också ett flertal kunder som ligger kvar i den gamla affärsmodellen, där de betalar en låg fast avgift plus en tickavgift. I takt med att dessa avtal löper ut förnyar vi dem med en ren abonnemangsmodell där den totala månadskostnaden är betydligt högre än den totala intäkten (fast avgift + tick) som varit tidigare. Detta bidrar också till att höja snittet. Ytterligare en faktor som bidrar till ett högre snitt är att kundernas användning av Freja ökar. Vår prismodell för tjänstelegitimationen Freja OrgID baseras på hur många anställda som använder Freja. Detta prissätts i intervaller och när en kund kommer över ett givet intervall höjs automatiskt månadsavgiften enligt en fastställd prislista.

# SEGMENT FULFILMENT

Segment Fulfilment består av verksamhet som tillhandahåller tjänster för säker logistik, programmering och distribution av fysiska enheter som används för att säkerställa digitala identiteter, exempelvis bankdosor och PIN-kuvert.

## FINANSIELL ÖVERSIKT

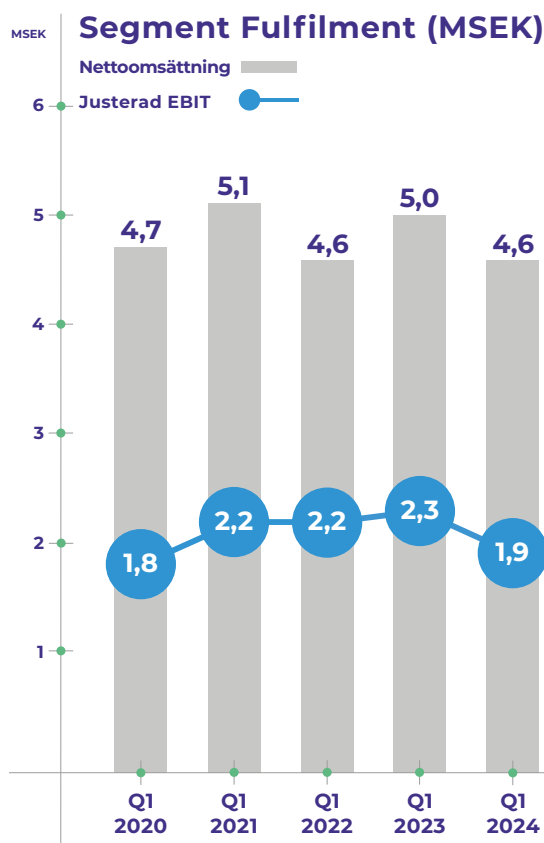
Belopp i TSEK	2024	2023	2023
	jan-mar	jan-mar	jan-dec
Nettoomsättning	4 633	5 043	19 467
Övriga intäkter	-	-	-
Råvaror och förnödenheter	-227	-431	-1 216
Övriga externa kostnader	-427	-498	-1 544
Personalkostnader	-1 581	-1 357	-5 788
Rörelseresultat före avskrivningar (EBITDA)	2 398	2 757	10 919
Av- och nedskrivningar	-503	-463	-1 860
Rörelseresultat (EBIT)	1 895	2 294	9 059
<b>Jämförelsestörande poster</b>	<b>19</b>	<b>-</b>	<b>40</b>
- Incitamentsprogram	19	-	40
<b>Justerad EBITDA</b>	<b>2 417</b>	<b>2 757</b>	<b>10 960</b>
<b>Justerad EBIT</b>	<b>1 915</b>	<b>2 294</b>	<b>9 100</b>

## FÖRSTA KVARTALET 2024

Nettoomsättningen för segmentet Fulfilment uppgick under första kvartalet till 4,6 (5,0) MSEK. Efterfrågan från bankkunderna på fulfilmenttjänster varierar mellan perioder vilket påverkar arbetsbelastningen och intäktsföring baserat på tjänstemixen. Personal inom Fulfilment arbetar även med ursprungsidentifiering hänförlig till segment Freja eID och belastar då personalkostnader inom segment Freja eID.

Segmentets justerad EBITDA uppgick under första kvartalet till 2,4 (2,8) MSEK. Före justeringsposter uppgick rörelseresultatet före avskrivningar EBITDA under första kvartalet till 2,4 (2,8) MSEK. Jämförelsestörande post avseende incitamentsprogram belastade personalkostnaderna med -19 TSEK under första kvartalet.

Justerad EBIT för segment Fulfilment uppgick under första kvartalet till 1,9 (2,3) MSEK. Före justeringsposter uppgick rörelseresultatet (EBIT) under första kvartalet till 1,9 (2,3) MSEK. Avskrivningarna totalt för första kvartalet var oförändrade på -0,5 MSEK, varav effekter hänförliga nyttjanderättstillgångar uppgick till -0,5 (-0,4) MSEK.



# FINANSIELL RAPPORTERING

## Koncernen

### Koncernens resultaträkning i sammandrag

Belopp i TSEK	Not	2024	2023	2023
		jan-mar	jan-mar	jan-dec
Nettoomsättning	2	10 316	8 493	36 293
Övriga intäkter		22	181	210
Aktiverad produktutveckling		1 811	3 078	11 423
Råvaror och förnödenheter		-227	-431	-1 216
Övriga externa kostnader		-3 973	-4 013	-15 184
Personalkostnader		-11 120	-10 584	-45 880
<b>Rörelseresultat före avskrivningar (EBITDA)</b>		<b>-3 171</b>	<b>-3 276</b>	<b>-14 353</b>
Av- och nedskrivningar		-3 822	-3 693	-15 134
<b>Rörelseresultat (EBIT)</b>		<b>-6 993</b>	<b>-6 969</b>	<b>-29 487</b>
Finansnetto		-1 316	-469	-2 124
<b>Resultat före skatt</b>		<b>-8 310</b>	<b>-7 437</b>	<b>-31 611</b>
Skatt på periodens resultat		-30	-47	-352
<b>Periodens resultat</b>		<b>-8 339</b>	<b>-7 484</b>	<b>-31 963</b>
<b>Periodens resultat hänförligt till:</b>				
Moderföretagets ägare		-8 339	-7 484	-31 963
Innehav utan bestämmande inflytande		0	0	0
<b>Resultat per aktie:</b>				
Resultat per aktie före och efter utspädning, SEK		-0,37	-0,40	-1,59

### Koncernens rapport över totalresultat i sammandrag

Belopp i TSEK	2024	2023	2023
	jan-mar	jan-mar	jan-dec
<b>Periodens resultat</b>	<b>-8 339</b>	<b>-7 484</b>	<b>-31 963</b>
<b>Övrigt totalresultat:</b>			
<i>Poster som senare kan återföras till resultaträkningen</i>			
Omräkningsdifferens	502	155	-91
<b>Övrigt totalresultat för perioden, netto efter skatt</b>	<b>502</b>	<b>155</b>	<b>-91</b>
<b>Summa totalresultat för perioden</b>	<b>-7 837</b>	<b>-7 329</b>	<b>-32 054</b>
<b>Periodens totalresultat hänförligt till:</b>			
Moderföretagets ägare	-7 837	-7 329	-32 054

## Koncernens rapport över finansiell ställning i sammandrag

Belopp i TSEK	Not	2024 31 mar	2023 31 mar	2023 31 dec
<b>TILLGÅNGAR</b>				
<b>Anläggningstillgångar</b>				
Immateriella anläggningstillgångar	1	29 244	27 287	29 548
Materiella anläggningstillgångar		407	1 140	464
Finansiella anläggningstillgångar		1 355	1 843	1 415
Nyttjanderättstillgångar		4 761	7 500	4 805
Uppskjuten skattefordran		49	108	47
<b>Summa anläggningstillgångar</b>		<b>35 816</b>	<b>37 877</b>	<b>36 279</b>
<b>Omsättningstillgångar</b>				
Kundfordringar		8 456	8 465	11 996
Övriga kortfristiga fordringar		2 244	1 758	3 787
Förutbetalda kostnader och upplupna intäkter	2	4 385	4 219	4 912
Likvida medel		9 031	2 847	5 444
<b>Summa omsättningstillgångar</b>		<b>24 115</b>	<b>17 289</b>	<b>26 139</b>
<b>SUMMA TILLGÅNGAR</b>		<b>59 931</b>	<b>55 166</b>	<b>62 418</b>
<b>EGET KAPITAL OCH SKULDER</b>				
<b>Eget kapital</b>				
Aktiekapital		1 183	983	1 183
Övrigt tillskjutet kapital		236 791	209 720	234 026
Reserver		1 847	1 592	1 345
Balanserade förluster inklusive periodens resultat		-231 096	-198 277	-222 757
<b>Eget kapital hänförligt till moderföretagets aktieägare</b>		<b>8 725</b>	<b>14 017</b>	<b>13 797</b>
<b>Summa eget kapital</b>		<b>8 725</b>	<b>14 017</b>	<b>13 797</b>
<b>Långfristiga skulder</b>				
Skuld till kreditinstitut		7 268	3 993	2 950
Övriga avsättningar		1 898	-	1 179
Leasingskuld		2 098	4 357	2 051
<b>Summa långfristiga skulder</b>		<b>11 263</b>	<b>8 350</b>	<b>6 181</b>
<b>Kortfristiga skulder</b>				
Skuld till kreditinstitut		13 722	3 698	11 465
Leverantörsskulder		4 779	8 696	5 935
Övriga kortfristiga skulder		2 633	2 566	7 388
Leasingskuld		2 937	3 406	3 031
Upplupna kostnader och förutbetalda intäkter	2	15 872	14 432	14 620
<b>Summa kortfristiga skulder</b>		<b>39 943</b>	<b>32 799</b>	<b>42 440</b>
<b>SUMMA EGET KAPITAL OCH SKULDER</b>		<b>59 931</b>	<b>55 166</b>	<b>62 418</b>



## Koncernens rapport över förändringar i eget kapital i sammandrag

Belopp i TSEK

	Aktie- kapital	Övrigt tillskjutet kapital	Reserver	Balanserade förluster inklusive periodens resultat	Eget kapital hänförligt till moder- företagets aktieägare	S:a eget kapital
<b>Ingående eget kapital 2023-01-01</b>	<b>983</b>	<b>209 720</b>	<b>1 436</b>	<b>-190 794</b>	<b>21 346</b>	<b>21 346</b>
Periodens resultat	-	-	-	-7 484	-7 484	-7 484
Övrigt totalresultat	-	-	156	-	156	156
<b>Periodens totalresultat</b>	<b>-</b>	<b>-</b>	<b>156</b>	<b>-7 484</b>	<b>-7 328</b>	<b>-7 328</b>
<b>Utgående eget kapital 2023-03-31</b>	<b>983</b>	<b>209 720</b>	<b>1 592</b>	<b>-198 277</b>	<b>14 017</b>	<b>14 017</b>

<b>Ingående eget kapital 2023-01-01</b>	<b>983</b>	<b>209 720</b>	<b>1 436</b>	<b>-190 794</b>	<b>21 346</b>	<b>21 346</b>
Periodens resultat	-	-	-	-31 963	-31 963	-31 963
Övrigt totalresultat	-	-	-91	-	-91	-91
<b>Periodens totalresultat</b>	<b>-</b>	<b>-</b>	<b>-91</b>	<b>-31 963</b>	<b>-32 054</b>	<b>-32 054</b>
Aktierelaterad ersättning	-	4 260	-	-	4 260	4 260
Nyemission	200	21 910	-	-	22 110	22 110
Emissionskostnader	-	-1 864	-	-	-1 864	-1 864
<b>Summa transaktioner med ägare</b>	<b>200</b>	<b>24 306</b>	<b>-</b>	<b>-</b>	<b>24 506</b>	<b>24 506</b>
<b>Utgående eget kapital 2023-12-31</b>	<b>1 183</b>	<b>234 026</b>	<b>1 345</b>	<b>-222 757</b>	<b>13 797</b>	<b>13 797</b>

<b>Ingående eget kapital 2024-01-01</b>	<b>1 183</b>	<b>234 026</b>	<b>1 345</b>	<b>-222 757</b>	<b>13 797</b>	<b>13 797</b>
Periodens resultat	-	-	-	-8 339	-8 339	-8 339
Övrigt totalresultat	-	-	502	-	502	502
<b>Periodens totalresultat</b>	<b>-</b>	<b>-</b>	<b>502</b>	<b>-8 339</b>	<b>-7 837</b>	<b>-7 837</b>
Aktierelaterad ersättning	-	2 765	-	-	2 765	2 765
<b>Summa transaktioner med ägare</b>	<b>-</b>	<b>2 765</b>	<b>-</b>	<b>-</b>	<b>2 765</b>	<b>2 765</b>
<b>Utgående eget kapital 2024-03-31</b>	<b>1 183</b>	<b>236 791</b>	<b>1 847</b>	<b>-231 096</b>	<b>8 725</b>	<b>8 725</b>

## Koncernens rapport över kassaflöde i sammandrag

Belopp i TSEK	2024 jan-mar	2023 jan-mar	2023 jan-dec
<b>Den löpande verksamheten</b>			
Resultat före skatt	-8 310	-7 437	-31 611
Justering för poster som inte ingår i kassaflödet:			
<i>Av- och nedskrivningar</i>	3 822	3 693	15 134
<i>Realisationsresultat</i>	-	-182	-155
<i>IFRS 2 incitamentsprogram</i>	3 483	-	5 439
<i>Ränta</i>	-	-	243
Betald inkomstskatt	-232	-183	-96
Förändringar i rörelsekapital	1 656	6 906	2 667
<b>Kassaflöde från den löpande verksamheten</b>	<b>420</b>	<b>2 796</b>	<b>-8 379</b>
<b>Investeringsverksamheten</b>			
Förvärv av immateriella anläggningstillgångar	-2 561	-3 868	-14 464
Förvärv av materiella anläggningstillgångar	-20	-	-57
Avyttring av anläggningstillgångar	-	222	522
<b>Kassaflöde från investeringsverksamheten</b>	<b>-2 581</b>	<b>-3 646</b>	<b>-13 999</b>
<b>Finansieringsverksamheten</b>			
Upptagna lån kreditinstitut	7 195	-	11 155
Amortering lån kreditinstitut	-601	-1 680	-6 234
Amortering av leasingskuld	-877	-920	-3 600
Nyemission	-	-	22 110
Emissionskostnader	-	-	-1 864
<b>Kassaflöde från finansieringsverksamheten</b>	<b>5 717</b>	<b>-2 600</b>	<b>21 567</b>
<b>Periodens kassaflöde</b>	<b>3 556</b>	<b>-3 450</b>	<b>-811</b>
Likvida medel vid periodens början	5 444	6 220	6 220
Kursdifferens i likvida medel	31	76	35
<b>Likvida medel vid periodens slut</b>	<b>9 031</b>	<b>2 847</b>	<b>5 444</b>

# Noter

## Not 1 – Redovisningsprinciper

Delårsrapporten för koncernen har upprättats i enlighet med International Financial Reporting Standards (IFRS) såsom de har antagits av EU. Delårsrapporten följer IAS 34 Delårsrapportering samt tillämpliga delar i årsredovisningslagen. Moderföretagets rapport är upprättad enligt årsredovisningslagen och RFR2. Koncernens och moderföretagets redovisningsprinciper och beräkningsgrunder för rapporten är oförändrade jämfört med senaste årsredovisning för räkenskapsåret som slutade den 31 december 2023.

Koncernredovisningen redovisas i svenska kronor, avrundade till närmaste tusental (TSEK) om inget annat anges och har upprättats enligt antagandet om fortlevnad (going-concern). Avrundningar till tusentals kronor kan innebära att beloppen inte stämmer om de summeras. Belopp och siffror som anges inom parentes avser jämförelsesiffror för motsvarande period föregående år.

## Not 2 – Intäkter från kunder

Belopp i TSEK	2024	2023	2023
Koncern	jan-mar	jan-mar	jan-dec
<b>Nettoomsättningsfördelning</b>			
Tjänster	10 307	8 484	36 254
Varor	9	9	40
<b>Totalt</b>	<b>10 316</b>	<b>8 493</b>	<b>36 293</b>
<b>Nettoomsättning per geografisk marknad</b>			
Sverige	9 496	6 579	30 211
Norden (exkl. Sverige)	818	1 108	3 510
Utanför Norden	2	807	2 572
<b>Totalt</b>	<b>10 316</b>	<b>8 493</b>	<b>36 293</b>
<b>Tidpunkt för intäktsföring</b>			
Prestationsåtagande som uppfylls vid en viss tidpunkt	6 359	6 032	24 634
Prestationsåtagande som uppfylls över tid	3 957	2 461	11 659
<b>Totalt</b>	<b>10 316</b>	<b>8 493</b>	<b>36 293</b>

## Not 2 – Intäkter från kunder (forts.)

Belopp i TSEK	2024	2023	2023
Segment Freja eID	jan-mar	jan-mar	jan-dec
<b>Nettoomsättningsfördelning</b>			
Tjänster	5 683	3 450	16 826
Varor	-	-	-
<b>Totalt</b>	<b>5 683</b>	<b>3 450</b>	<b>16 826</b>
<b>Nettoomsättning per geografisk marknad</b>			
Sverige	5 649	3 447	16 794
Norden (exkl. Sverige)	32	2	25
Utanför Norden	2	2	7
<b>Totalt</b>	<b>5 683</b>	<b>3 450</b>	<b>16 826</b>
<b>Tidpunkt för intäktsföring</b>			
Prestationsåtagande som uppfylls vid en viss tidpunkt	1 857	1 064	5 620
Prestationsåtagande som uppfylls över tid	3 825	2 386	11 206
<b>Totalt</b>	<b>5 683</b>	<b>3 450</b>	<b>16 826</b>
<b>Belopp i TSEK</b>			
<b>Segment Fulfilment</b>			
<b>Nettoomsättningsfördelning</b>			
Tjänster	4 624	5 034	19 428
Varor	9	9	40
<b>Totalt</b>	<b>4 633</b>	<b>5 043</b>	<b>19 467</b>
<b>Nettoomsättning per geografisk marknad</b>			
Sverige	3 847	3 132	13 417
Norden (exkl. Sverige)	786	1 106	3 485
Utanför Norden	-	805	2 565
<b>Totalt</b>	<b>4 633</b>	<b>5 043</b>	<b>19 467</b>
<b>Tidpunkt för intäktsföring</b>			
Prestationsåtagande som uppfylls vid en viss tidpunkt	4 501	4 968	19 014
Prestationsåtagande som uppfylls över tid	132	75	453
<b>Totalt</b>	<b>4 633</b>	<b>5 043</b>	<b>19 467</b>
<b>Av koncernens kunder finns en kund som står för:</b>			
	<b>20%</b>	<b>20%</b>	<b>21%</b>

Nettoomsättningens fördelning på geografiska marknader baserat på var kunden finns. Alla intäkter från avtal med kunder rör externa kunder.

## Not 3 - Data per segment och för koncernen

Belopp i TSEK	jan-mar 2024			
	Segment Freja eID	Segment Fulfilment	Koncerngemensamt och elimineringsar	Koncern
Nettoomsättning (externa intäkter)	5 683	4 633	-	10 316
Övriga intäkter	-	-	22	22
Aktiverad produktutveckling	1 811	-	-	1 811
Råvaror och förnödenheter	-	-227	-	-227
Övriga externa kostnader	-2 635	-427	-911	-3 973
Personalkostnader	-7 635	-1 581	-1 904	-11 120
Rörelseresultat före avskrivningar (EBITDA)	-2 777	2 398	-2 793	-3 171
Av- och nedskrivningar	-3 257	-503	-62	-3 822
Rörelseresultat (EBIT)	-6 034	1 895	-2 855	-6 993
Jämförelsestörande poster	2 504	19	960	3 483
<b>Justerad EBITDA</b>	<b>-273</b>	<b>2 417</b>	<b>-1 833</b>	<b>312</b>
<b>Justerad EBIT</b>	<b>-3 530</b>	<b>1 915</b>	<b>-1 895</b>	<b>-3 510</b>
Bruttomarginal, %	100,0	95,1		97,8
Justerad EBIT-marginal 1, %	-62,1	41,3		-34,0
Justerad EBIT-marginal 2, %	-47,1	41,3		-28,9

Belopp i TSEK	jan-mar 2023			
	Segment Freja eID	Segment Fulfilment	Koncerngemensamt och elimineringsar	Koncern
Nettoomsättning (externa intäkter)	3 450	5 043	-	8 493
Övriga intäkter	2	-	179	181
Aktiverad produktutveckling	3 078	-	-	3 078
Råvaror och förnödenheter	-	-431	-	-431
Övriga externa kostnader	-2 853	-498	-662	-4 013
Personalkostnader	-8 228	-1 357	-999	-10 584
Rörelseresultat före avskrivningar (EBITDA)	-4 551	2 757	-1 482	-3 276
Av- och nedskrivningar	-3 198	-463	-32	-3 693
Rörelseresultat (EBIT)	-7 749	2 294	-1 514	-6 969
Jämförelsestörande poster	-	-	-	-
<b>Justerad EBITDA</b>	<b>-4 551</b>	<b>2 757</b>	<b>-1 482</b>	<b>-3 276</b>
<b>Justerad EBIT</b>	<b>-7 749</b>	<b>2 294</b>	<b>-1 514</b>	<b>-6 969</b>
Bruttomarginal, %	100,0	91,5		94,9
Justerad EBIT-marginal 1, %	-224,6	45,5		-82,1
Justerad EBIT-marginal 2, %	-118,7	45,5		-59,3

**Not 3 - Data per segment och för koncernen (forts.)**

Belopp i TSEK	jan-dec 2023			
	Segment Freja eID	Segment Fulfilment	Koncerngemensamt och elimineringar	Koncern
Nettoomsättning (externa intäkter)	16 826	19 467	-	36 293
Övriga intäkter	31	-	179	210
Aktiverad produktutveckling	11 423	-	-	11 423
Råvaror och förnödenheter	-	-1 216	-	-1 216
Övriga externa kostnader	-10 481	-1 544	-3 159	-15 184
Personalkostnader	-34 451	-5 788	-5 641	-45 880
Rörelseresultat före avskrivningar (EBITDA)	-16 652	10 919	-8 621	-14 353
Av- och nedskrivningar	-13 148	-1 860	-126	-15 134
Rörelseresultat (EBIT)	-29 800	9 059	-8 747	-29 487
Jämförelsestörande poster	6 169	40	2 003	8 212
<b>Justerad EBITDA</b>	<b>-10 482</b>	<b>10 960</b>	<b>-6 618</b>	<b>-6 141</b>
<b>Justerad EBIT</b>	<b>-23 631</b>	<b>9 100</b>	<b>-6 744</b>	<b>-21 275</b>
<b>Bruttomarginal, %</b>	<b>100,0</b>	<b>93,8</b>		<b>96,6</b>
<b>Justerad EBIT-marginal 1, %</b>	<b>-140,4</b>	<b>46,7</b>		<b>-58,6</b>
<b>Justerad EBIT-marginal 2, %</b>	<b>-83,6</b>	<b>46,7</b>		<b>-44,4</b>

**Not 4 - Övriga upplysningar****Väsentliga risker och osäkerheter i verksamheten**

Koncernens verksamhet påverkas, och kan komma att påverkas, av ett antal faktorer som inte helt kan kontrolleras av koncernen och som påverkar eller kan komma att påverka koncernens finansiella ställning och resultat. Koncernens försäljning riktar sig främst till bank-, finans- och den offentliga sektorn, men även till andra privata aktörer. Efterfrågan är föremål för snabba och svårförutsägbara förändringar. En generell minskning av efterfrågan av företagets tjänster skulle ha en negativ effekt på företagets verksamhet och finansiella ställning.

Försäljningscykeln för koncernens tjänster kan i vissa fall vara lång och innehålla faktorer bortom företagets kontroll. Det kan gå lång tid från det att en initial kontakt tas till det att kunden gör ett inköp. Under denna tid är det möjligt att presumtiva kunder bestämmer sig för att inte göra något inköp, alternativt minska en tilltänkt beställning av företagets tjänster. Detta medför att det är svårt för koncernen att förutse tidpunkten för och redovisningen av intäkter från försäljningen av företagets tjänster. Vidare kan företagets omsättning variera mellan perioder beroende på när försäljningsavtal ingås, vilket på kort sikt kan påverka företagets resultat negativt.

För en mer utförlig beskrivning hänvisas till Årsredovisning 2023 sid. 42-44.

**Framtida kapitalbehov samt möjligheter till fortsatt drift**

I dagsläget är bedömningen att likviditeten tillsammans med existerande avtalad finansiering är tillräcklig för åtminstone 12 månader. Upprättande av de finansiella rapporterna utifrån antagandet om fortsatt drift anses därmed vara tillämpligt. Ledning och Styrelse övervakar löpande verksamhetens utveckling i detta sammanhang för att snabbt och effektivt kunna hantera de eventuella risker och situationer som kan uppstå.

### Not 4 - Övriga upplysningar (forts.)

---

#### Transaktioner med närstående

Under första kvartalet genomfördes, förutom koncerninterna, inga transaktioner med närstående.

#### Väsentliga händelser efter första kvartalet 2024

**APRIL:** Freja presenterade nyckeltal för segment Freja eIDs första kvartal 2024.

**APRIL:** Kallelse till årsstämma i Freja eID Group AB (publ) publicerades.

#### Övriga händelser under och efter första kvartalet 2024

**JANUARI:** Freja erhåller godkännande från DIGG – Myndigheten för digital förvaltning – att ge ut en e-legitimation till personer med pass från EU/EES-länder samt Storbritannien. Detta utökade godkännande innebär att Freja nu även kan ge ut en e-legitimation om personen saknar svenskt personnummer eller samordningsnummer.

**JANUARI:** Freja passerar en miljon användare.

**JANUARI:** Avtal med Bollnäs kommun om e-tjänstelegitimation.

**JANUARI:** Avtal med Oneflow AB (publ) om e-legitimering för svenska och utländska användare till Oneflows onlinetjänster för automatiserade avtalsprocesser.

**JANUARI:** Freja informerar att var femte kommun har Frejas e-tjänstelegitimation.

**JANUARI:** Freja utökar antalet nationaliteter till 53 länder, som man kan utfärda en e-legitimation till.

**JANUARI:** Freja lanserar en ny funktion i ID-plånboken Freja som möjliggör extra säkerhetskontroll med hjälp av ansiktsgenkänning.

**FEBRUARI:** Freja informerar att Journalistförbundets digitala presskort i Frejas ID-plånbok, efter bara några veckor, närmar sig 1000 stycken.

**FEBRUARI:** Avtal med Skolon AB (publ) om e-tjänstelegitimering för skolpersonal inför de digitala nationella prov som införs i Sverige under 2024.

**FEBRUARI:** Avtal med Sveriges Advokatsamfund om utfärdande av ett digitalt ID-kort för advokater, med e-tjänstelegitimationen Freja OrgID.

**FEBRUARI:** Fler än 25 000 användare har Freja för IdrottOnline.

**MARS:** Apoteket.se öppnade upp för inloggning med Freja.

**MARS:** Freja informerar om att plattform för internationell expansion ska lanseras.

**MARS:** ThorenGruppen säkrar administrationen för nationella prov med Freja.

**MARS:** Karlstad kommun digitaliserar med Frejas e-tjänstelegitimation.

**APRIL:** Ale kommun digitaliserar med Frejas e-tjänstelegitimation.

**APRIL:** Flygsportförbundet lyfter sin digitalisering med Freja.

## Not 4 - Övriga upplysningar (forts.)

### Största aktieägarna per 31 mars 2024

Aktieägare	Antal aktier	Andel,%
Alcur Select	2 565 234	11,30
Ellacarl AB	2 285 240	10,06
Ludice AB	1 846 161	8,13
Tony Buss AB	1 657 161	7,30
Avanza Pension	1 155 377	5,09
Merlinum AB	1 078 695	4,75
Jakub Missuna	828 511	3,65
Crestina AB	682 356	3,00
Auget Invest AB	611 700	2,69
Nordnet Pensionsförsäkring	461 382	2,03
<b>Summa 10 största aktieägare</b>	<b>13 171 817</b>	<b>58,00</b>
<b>Övriga</b>	<b>9 538 918</b>	<b>42,00</b>
<b>Totalt</b>	<b>22 710 735</b>	<b>100,00</b>

### Aktiedata

<b>Marknadsplats</b>	Nasdaq First North Premier Growth Market
<b>Noterad</b>	18 december 2014
<b>Sektor</b>	Teknik
<b>Kortnamn</b>	FREJA
<b>ISIN-kod</b>	SE0015950308
<b>Valuta</b>	SEK
<b>Antal aktier</b>	22 710 735
<b>Certified Adviser</b>	Carnegie Investment Bank AB (publ)
<b>Likviditetsgarant</b>	Carnegie Investment Bank AB (publ)
<b>Revisor</b>	Ernst & Young Aktiebolag

Antalet aktieägare i Freja eID Group AB uppgick den 31 mars 2024 till 5 125st. Alla aktier har samma rösträtt. Varje aktie har en röst. Företaget har varit noterat på Nasdaq First North sedan 18 december 2014. Sedan 22 juni 2017 handlas aktien på Nasdaq First North Premier Growth Market.

### Utdelning och utdelningspolicy

Stämman beslutade att ingen utdelning skulle utgå för verksamhetsåret 2022. Koncernen väntas befinna sig i en expansionsfas de närmaste åren varför eventuella utdelningsbara medel med stor sannolikhet kommer att återinvesteras i verksamheten.

### Teckningsoptionsprogram (2021/2024)

Anställda nyckelpersoner innehar 195 902 teckningsoptioner. Teckningsoptionerna kan utnyttjas genom anmälan om teckning av nya aktier under tiden från den 1 december 2024 till och med den 31 december 2024. Teckningskursen för aktie vid utnyttjandet av teckningsoption uppgår till 25,13 SEK. Vid full teckning beräknas Koncernen tillföras 4,9 MSEK före emissionskostnader och medföra en utspädning med 0,9%.



### Not 4 - Övriga upplysningar (forts.)

---

#### **Personaloptionsprogram (2023/2025:1)**

Anställda nyckelpersoner och ledande befattningshavare i det serbiska dotterbolaget har tecknat 128 000 personaloptioner. Utnyttjande av personaloptionerna förutsätter att programdeltagaren fortfarande är anställd i koncernen den 31 maj 2025. Innehavaren kan utnyttja personaloptioner för förvärv av aktier under perioden från den 1 september 2025 till den 15 september 2025. Varje personaloption berättigar innehavaren till att förvärva en ny aktie till ett lösenpris motsvarande aktiens kvotvärde.

För att säkerställa leverans av aktier enligt Personaloptionsprogram 2023/2025:1 samt säkra därmed sammanhängande kostnader, främst sociala avgifter, har en till bolagets dotterbolag riktad emission av högst 248 984 teckningsoptioner av serie 2023/2025:1 genomförts. Teckningskurs för aktie vid utnyttjandet av teckningsoption uppgår till motsvarande aktiens kvotvärde. Full teckning beräknas medföra en utspädning med 1,1%.

#### **Personaloptionsprogram (2023/2025:2)**

Anställda nyckelpersoner och ledande befattningshavare i Koncernen har tecknat 1 049 212 personaloptioner. Utnyttjande av personaloptionerna förutsätter att programdeltagaren avstår en viss del av lön under maximalt 12 månader från och med 1 juni 2023. Innehavaren kan utnyttja personaloptioner för förvärv av aktier under perioden från den 1 september 2025 till den 15 september 2025. Varje personaloption berättigar innehavaren till att förvärva en ny aktie till ett lösenpris motsvarande aktiens kvotvärde.

För att säkerställa leverans av aktier enligt Personaloptionsprogram 2023/2025:2 samt säkra därmed sammanhängande kostnader, främst sociala avgifter, har en till bolagets dotterbolag riktad emission av högst 1 836 550 teckningsoptioner av serie 2023/2025:2 genomförts. Teckningskurs för aktie vid utnyttjandet av teckningsoption uppgår till motsvarande aktiens kvotvärde. Full teckning beräknas medföra en utspädning med 7,5%.

#### **Personaloptionsprogram (2023/2026)**

Anställda nyckelpersoner och ledande befattningshavare i Koncernen har tecknat 1 127 000 personaloptioner. Utnyttjande av personaloptionerna förutsätter att programdeltagaren fortfarande är anställd i koncernen den 31 maj 2026. Innehavaren kan utnyttja personaloptioner för förvärv av aktier under perioden från den 1 september 2026 till den 15 september 2026. Varje personaloption berättigar innehavaren till att förvärva en ny aktie till ett lösenpris motsvarande aktiens kvotvärde.

För att säkerställa leverans av aktier enligt Personaloptionsprogram 2023/2026 samt säkra därmed sammanhängande kostnader, främst sociala avgifter, har en till bolagets dotterbolag riktad emission av högst 1 614 327 teckningsoptioner av serie 2023/2026 genomförts. Teckningskurs för aktie vid utnyttjandet av teckningsoption uppgår till motsvarande aktiens kvotvärde. Full teckning beräknas medföra en utspädning med 6,6%.

# Moderföretaget

## Moderföretagets resultaträkning i sammandrag

Belopp i TSEK	2024	2023	2023
	jan-mar	jan-mar	jan-dec
Nettoomsättning	10 120	8 691	58 900
Övriga rörelseintäkter *	22	57 582	57 583
Aktiverad produktutveckling	-	3 078	3 078
<b>Rörelsens intäkter</b>	<b>10 142</b>	<b>69 351</b>	<b>119 561</b>
Råvaror och förnödenheter	-227	-431	-1 216
Övriga externa kostnader	-6 436	-9 691	-36 844
Personalkostnader	-7 878	-6 816	-29 104
Av- och nedskrivningar av materiella och immateriella anläggningstillgångar	-47	-2 649	-2 803
<b>Rörelseresultat</b>	<b>-4 447</b>	<b>49 763</b>	<b>49 593</b>
Finansnetto	-968	-174	-911
<b>Resultat efter finansiella poster</b>	<b>-5 415</b>	<b>49 589</b>	<b>48 682</b>
<b>Resultat före skatt</b>	<b>-5 415</b>	<b>49 589</b>	<b>48 682</b>
Skatt	-	-	-
<b>Periodens resultat</b>	<b>-5 415</b>	<b>49 589</b>	<b>48 682</b>

## Moderföretagets rapport över totalresultat i sammandrag

Belopp i TSEK	2024	2023	2023
	jan-mar	jan-mar	jan-dec
Periodens resultat	-5 415	49 589	48 682
Övrigt totalresultat	-	-	-
<b>Summa totalresultat för perioden</b>	<b>-5 415</b>	<b>49 589</b>	<b>48 682</b>

\* Varav 57 403 TSEK under helåret 2023 avser resultat från avyttring av immateriella anläggningstillgångar till dotterbolaget Freja eID Sweden AB.

## Moderföretagets balansräkning i sammandrag

Belopp i TSEK	2024 31 mar	2023 31 mar	2023 31 dec
<b>TILLGÅNGAR</b>			
Anläggningstillgångar	51 881	2 442	51 928
<b>Summa anläggningstillgångar</b>	<b>51 881</b>	<b>2 442</b>	<b>51 928</b>
Övriga kortfristiga fordringar	58 175	84 687	63 958
Förutbetalda kostnader och upplupna intäkter	3 886	3 711	4 228
Likvida medel	3 161	1 787	2 539
<b>Summa omsättningstillgångar</b>	<b>65 221</b>	<b>90 185</b>	<b>70 726</b>
<b>SUMMA TILLGÅNGAR</b>	<b>117 102</b>	<b>92 627</b>	<b>122 654</b>
<b>EGET KAPITAL OCH SKULDER</b>			
Bundet eget kapital	1 203	1 003	1 203
Fritt eget kapital	76 684	58 371	80 742
<b>Summa eget kapital</b>	<b>77 887</b>	<b>59 374</b>	<b>81 945</b>
Övriga avsättningar	1 898	-	1 179
<b>Summa långfristiga skulder</b>	<b>1 898</b>	<b>0</b>	<b>1 179</b>
Övriga kortfristiga skulder	30 842	26 383	32 998
Upplupna kostnader och förutbetalda intäkter	6 475	6 870	6 532
<b>Summa kortfristiga skulder</b>	<b>37 317</b>	<b>33 253</b>	<b>39 530</b>
<b>SUMMA EGET KAPITAL OCH SKULDER</b>	<b>117 102</b>	<b>92 627</b>	<b>122 654</b>

# ÖVRIG INFORMATION

## Nyckeltal för koncernen

Koncernen presenterar vissa finansiella mått i rapporten som inte definieras enligt IFRS (alternativa nyckeltal). Koncernen anser att dessa mått ger värdefull kompletterande information till investerare och företagets ledning då de möjliggör utvärdering av trender och företagets prestation. Eftersom inte alla företag beräknar finansiella mått på samma sätt, är dessa inte alltid jämförbara med mått som används av andra företag. Dessa finansiella mått ska därför inte ses som en ersättning för mått som definieras enligt IFRS. De nyckeltal och alternativa mått som Freja eID använder är definierade i Årsredovisning 2023 sid. 91-92.

Koncern	2024	2023	2023
	jan-mar	jan-mar	jan-dec
Nettoomsättning, TSEK	10 316	8 493	36 293
Justerad EBITDA, TSEK **	312	-3 276	-6 141
Justerad EBIT, TSEK **	-3 510	-6 969	-21 275
Jämförelsestörande poster, TSEK **	3 483	0	8 212
EBITDA, TSEK	-3 171	-3 276	-14 353
Rörelseresultat, TSEK	-6 993	-6 969	-29 487
Resultat efter finansiella poster, TSEK	-8 310	-7 437	-31 611
Resultat efter skatt, TSEK	-8 339	-7 484	-31 963
Resultat per aktie (vägt antal) före utspädning, SEK	-0,37	-0,40	-1,59
Resultat per aktie (vägt antal) efter utspädning, SEK **	-0,37	-0,40	-1,59
Kassaflöde från den löpande verksamheten, TSEK	420	2 796	-8 379

Nyckeltal	2024	2023	2023
	jan-mar	jan-mar	jan-dec
Nettoomsättningstillväxt, %	21,5	40,9	23,4
Bruttomarginal, %	97,8	94,9	96,6
Justerad EBIT-marginal 1, % *	-34,0	-82,1	-58,6
Justerad EBIT-marginal 2, % *	-28,9	-59,3	-44,4
Rörelsemarginal 1, %	-67,8	-82,1	-81,2
Rörelsemarginal 2, %	-57,6	-59,3	-61,5
Kassaflöde från den löpande verksamheten per aktie (vägt antal) före utspädning, SEK	0,02	0,15	-0,42
Kassaflöde från den löpande verksamheten per aktie (vägt antal) efter utspädning, SEK	0,02	0,15	-0,35
Vägt antal aktier för perioden före utspädning, 1 000 st	22 711	18 870	20 050
Vägt antal aktier för perioden efter utspädning, 1 000 st **	26 411	18 870	23 750
Medelantal anställda, st	31	51	46

**Nyckeltal för koncernen (forts.)**

<i>Nyckeltal</i>	2024 31 mar	2023 31 mar	2023 31 dec
Balansomslutning, TSEK	59 931	55 166	62 418
Soliditet, %	14,6	25,4	22,1
Likvida medel per balansdagen, TSEK	9 031	2 847	5 444
Antal aktier per balansdagen före utspädning, 1 000 st	22 711	18 870	22 711
Antal aktier per balansdagen efter utspädning, 1 000 st **	26 411	18 870	26 411
Eget kapital per aktie före utspädning, SEK	0,38	0,74	0,61
Eget kapital per aktie efter utspädning, SEK **	0,33	0,74	0,52
Antal anställda vid periodens slut, st	30	50	29
ARR (Årligt återkommande intäkter), TSEK	22 747	13 938	20 360
Användare, 1 000 st	1 050	846	996
Abonnemangskunder, st	383	285	355
Genomsnittlig ARR per abonnemangskund, TSEK	59	49	57

\* För definitioner av Alternativa nyckeltal hänvisas till Årsredovisning 2023 sid. 91-92.

\*\* Teckningsoptionsprogram 2021/2024 beräknas inte ha utspädande effekt eftersom lösenkursen på 25,13 SEK överstiger börskursen per den 31 mars 2024. Personaloptionsprogram 2023/2025:1, 2023/2025:2 samt 2023/2026 beräknas tillsammans ha en utspädande effekt om 14,0%. Potentiella aktier behandlas såsom utspädningseffekt endast när omvandling medför minskat resultatet per aktie eller ökad förlust per aktie.

Moderföretaget	2024 jan-mar	2023 jan-mar	2023 jan-dec
Nettoomsättning, TSEK	10 120	8 691	58 900
Rörelseresultat, TSEK	-4 447	49 763	49 593

<i>Nyckeltal</i>	2024 jan-mar	2023 jan-mar	2023 jan-dec
Rörelsemarginal 1, %	-43,9	572,6	84,2

<i>Nyckeltal</i>	2024 31 mar	2023 31 mar	2023 31 dec
Balansomslutning, MSEK	117 102	92 627	122 654
Soliditet, %	66,5	64,1	66,8

### Kommande informationstillfällen

---

<b>7 maj 2024</b>	Årsstämma 2024
<b>15 augusti 2024</b>	Delårsrapport 1 januari - 30 juni 2024
<b>7 november 2024</b>	Delårsrapport 1 januari - 30 september 2024
<b>6 februari 2025</b>	Bokslutskommuniké 1 januari - 31 december 2024
<b>13 mars 2025</b>	Årsredovisning 1 januari - 31 december 2024
<b>8 maj 2025</b>	Delårsrapport 1 januari - 31 mars 2025

### Styrelsens intygande

---

Styrelsen och verkställande direktören försäkrar att denna delårsrapport ger en rättvisande översikt av företagets och koncernens verksamhet, ställning och resultat samt beskriver väsentliga risker och osäkerhetsfaktorer som företaget och de företag som ingår i koncernen står inför.

Denna delårsrapport har inte granskats av företagets revisorer.

Stockholm, 6 maj 2024

**Håkan Nyberg**, ordf.

**Johan Henrikson**, VD

**Tony Buss**, led.

**Bodil Sidén**, led.

**Morgan Sellén**, led.

*Denna information är sådan information som Freja eID Group AB (publ) är skyldigt att offentliggöra enligt EU:s marknadsmissbruksförordning. Informationen lämnades, genom nedanstående kontaktpersons försorg, för offentliggörande den 7 maj 2024 kl. 07.30 CEST.*

Johan Henrikson, vd Freja eID Group AB  
Telefon: 08-5272 7982  
E-post: [johan.henrikson@frejaeid.se](mailto:johan.henrikson@frejaeid.se)

**Freja eID Group AB (publ)**

Travgatan 88  
194 30 Upplands Väsby

**Besöksadress**

Kungsgatan 66  
111 22 Stockholm

[www.frejaeid.com](http://www.frejaeid.com)