

Q1

Irisity AB (publ) Delårsrapport

1 Januari – 31 Mars 2024

“Building the world leader in
security video analytics”

– Keven Marier, VD

Innehållsförteckning

Perioden i sammandrag för koncernen	4
Försäljning & resultat	7
Aktien & ägarförhållanden	9
Finansiell översikt	14
Hållbarhet	22
Definitioner	24
Finansiell kalender	26



01

Perioden i sammandrag för koncernen



1 januari – 31 mars 2024

- Nettoomsättningen uppgick till 27,6 MSEK (27,5).
- Aktiverat arbete uppgick till 7,2 MSEK (5,5).
- Bruttomarginalen uppgick till 82,7 procent (83,8).
- Rörelseresultatet (EBITDA) uppgick till -3,3 MSEK (-5,5).
- Resultatet efter skatt uppgick till -31,0 MSEK (-32,5).
- Kassa och tillgängliga krediter var vid periodens utgång 15,2 MSEK (31,0).
- MRR vid utgången av kvartalet uppgick till 4,4 MSEK (4,4).

Effektivisering av Irisitys globala verksamhet för ökad lönsamhet och accelererad tillväxt

Under 2023 byggde vi en starkare kommersiell grund genom att etablera nya partnerskap, stärka vår försäljningsorganisation och lansera innovativa AI-produkter. Nu under 2024 lägger vi ytterligare fokus på att öka försäljningen, särskilt inom transportsegmentet, och samtidigt effektivisera vår globala verksamhet och FoU för förbättrad lönsamhet.

Konkreta steg för ökad lönsamhet

Under Q1 genomförde vi ett antal effektiviseringsinitiativ inom kundnöjdhet, support och produktutveckling där vi förenklade processerna och samordnade teamen bättre. Sammantaget förväntas detta ge 10% lägre kostnader för tjänsteleverans och en stärkt produktlönsamhet.

På forsknings- och utvecklingsfronten har vi initierat och genomfört flera effektiviseringar. Dessa inkluderar höjd automatisering i mjukvaruutvecklingen och en mer fokuserad kundinriktning, vilket optimerar våra innovationsledtider och anpassningar till kunders specifika behov. Vi omstrukturerar våra FoU-team geografiskt så att varje team kan fokusera på distinkta kundsegment och produkter.

Förväntningarna är att dessa effektiviseringar kommer att minska våra driftskostnader med 5-10% till slutet av Q3, öka tillförlitligheten i våra leveranser, påskynda innovationscykeln samt ge positiva effekter på försäljning.

Geografisk expansion och fokus på AI-säkerhetsprodukter

Under senare delen av 2023 har vi stärkt vår internationella närvaro. Där etableringen av ett säljkontor i Mexico City i januari är en viktig milstolpe för att möta den starka efterfrågan och dynamiska marknaden i Latinamerika.

I mars tillkännagavs förvärvet av Ultinous, en AI-mjukvaruleverantör i Ungern. Vilket ger oss direkt tillgång till attraktiva industrisegment som personligt skydd och övervakning av farliga miljöer - en marknad värd över 500 MUSD. Ultinous expertis inom generativ AI, maskininlärning som skapar nytt innehåll, ger också våra produktteam värdefull kompetens för att utveckla morgondagens personanpassade AI-lösningar.

Starkt momentum inom transportsektorn

Irisitys lösningar mottas med allt större intresse från transportkunder. I mars vann vi en viktig order värd 10 MSEK från en större operatör i östra USA omfattande ett treårigt utbyggnadsprojekt. Med stark närvaro och efterfrågan på flygplatser, tågstationer och vägar ser vi goda möjligheter till fler liknande affärer under året.

Kvartalsresultat

Vi har upprätthållit en konstant nettoförsäljning på över 27 MSEK de senaste fem kvartalen, med en månatlig återkommande intäkt (MRR) på 4,4 MSEK. Trots högre kostnader i Q1 på grund av ökade investeringar, har nettoförsäljningen och EBITDA förbättrats.

Vår tjänst IRIS Skolbevakaren är väl positionerad för tillväxt i Sverige, pådrivet av de nya lagstiftningsändringarna som förenklar och förbättrar användningen av övervakningskameror i Sverige, vilket stärker både säkerhet och integritet.

Med dessa åtgärder ser vi fram emot att fortsätta vår resa mot ökad tillväxt och lönsamhet.

Keven Marier

CEO

Irisity AB (Publ)

2024-05-23





02

Försäljning & resultat



Försäljning och resultat i Koncernen (TKR)

Försäljning och resultat i Koncernen (TKR)	Januari–Mars 2024	Januari–Mars 2023	Januari–December 2023
Nettoomsättning	27 587	27 510	117 599
Aktiverat arbete för produktutveckling	7 235	5 528	28 129
Övriga rörelseintäkter	7 151	347	7 086
Rörelseresultat (EBITDA)	-3 328	-5 462	-16 440
Rörelseresultat (EBIT)	-33 012	-34 617	-140 644
Rörelsemarginal %	neg	neg	neg
Resultat efter finansiella poster	-33 775	-35 254	-143 928
Periodens resultat	-30 980	-32 461	-132 530
Resultat per aktie	-0,63	-0,85	-2,69

Irisity i korthet

Irisity är en ledande leverantör av AI-baserad videoanalys. Vi utvecklar innovativ mjukvara som uppgraderar vanliga säkerhetskameror till intelligenta sensorer, samtidigt som vi skyddar den personliga integriteten. Irisity har kunder i mer än 90 länder och har aktiv närvaro i Sverige, USA, Israel, Singapore, Förenade Arabemiraten, Australien, Argentina, Brasilien, Mexico, Colombia och Storbritannien. Vi verkar genom ett nätverk av återförsäljare, partners, säkerhetsföretag och kameratillverkare globalt.

Produkter och tjänster

Irisitys teknologi skyddar människor och tillgångar genom att upptäcka incidenter i realtid. Detta inkluderar bland annat detektering av händelser som intrång, brand, våld, fall och obehagade föremål, såväl som snabb genomsökning och analys av inspelat videomaterial och extrahering av statistisk data. Irisity fokuserar på etisk bevakning utan att inkräkta på personlig integritet. Detta genom att erbjuda all analysfunktionalitet tillsammans med patenterad anonymiseringsteknik.



03

Aktien & ägarförhållanden



De 10 största aktieägarna 2024-03-31

Aktieägare	Antal aktier	Andel av röster/ ägarandel
AVANZA PENSION	7 317 156	14.9%
WESTERGYLLEN AB	3 695 900	7.5%
Sun Red Beach Growth Partners ApS	3 127 608	6.4%
Altshare Trusts Ltd*	3 016 220	6.1%
CHALMERS INNOVATION SEED FUND AB	2 444 634	5.0%
Runmarker, Ulf	2 400 000	4.9%
HANS ANDERSSON HOLDING AB	1 300 000	2.6%
Perninger, Bo	1 066 000	2.2%
Witte, Lars	709 578	1.4%
HANDELSBANKEN LIV FÖRSÄKRINGS AB	614 466	1.2%
Totalt tio största aktieägarna	25 691 562	52.2%
Övriga	23 538 374	47.8%
Totalt	49 229 936	100.0%

* Ombud för tidigare Agent Vi aktieägare.

Antal aktier

Irisity AB (publ) har 49,229,936 aktier utestående per den 31 mars 2024.

Ägarförhållanden

Irisity AB (publ), org. Nr. 556705-4571 är ett publikt aktiebolag noterat på Nasdaq First North Growth Market. Aktiens kortnamn är IRIS. Aktieägaröversikten visar förhållandena per den 31 mars 2024 vid vilken tid 5 891 aktieägare var registrerade.



Förväntad framtida utveckling samt väsentliga risker och osäkerhetsfaktorer

Bolaget har en tydlig tillväxtstrategi och förväntas ta position på en växande marknad för videoanalys. Bolagets väsentliga risk- och osäkerhetsfaktorer omfattar såväl verksamhetsrelaterade risker såsom risker relaterade till marknads- och teknikutveckling, patent, konkurrenter och IT-säkerhet samt listade faktorer i kolumnen till höger.

Bolaget bevakar aktivt lagstiftande organ och myndigheter för att hålla sig uppdaterade om eventuella nya lagar, regler eller policyer som kan införas. Riskhanteringen inom koncernen är en löpande process som syftar till att balansera mellan att begränsa osäkerhet och att främja tillväxt och aktieägarvärde.

Likviditet och finansiering

Bolagets största risk ligger i likviditet och möjlighet till kapitalanskaffning. Lågkonjunktur och marknadens riskaptit gör möjligheterna att ta in nytt kapital mer utmanande. Bolaget har trots svårare marknadsläge genomfört flertal lyckade kapitalanskaffningar vilket visar på en stark befintlig ägarkrets.

Ränterisk

Ränterisk påverkas främst av exponering av räntebärande skulder, där bolaget per balansdagen har lån hos DBT Capital samt en checkräkningskredit hos SEB.

Personal

Bolaget är starkt beroende av sin specialistkompetens, där riskerna primärt är kopplade till omsättning av personal. Kreativitet och kompetens hos personal är avgörande för att fortsätta utveckla en konkurrerande produkt. Även nyrekrytering av rätt personal är en nyckelfaktor för framgång. Förändringar i politiska förhållanden eller relationer mellan länder kan påverka arbetsförhållanden för utländska anställda

Kredit och motpartsrisiker

Med kredit- och motpartsrisk avses risken att en motpart inte kan fullgöra sina åtaganden, som tillhållandet av likviditet eller betalning. Irisity har en stor variation på kunder, både offentliga och privata verksamheter, direkt till slutkunder och via samarbetspartners vilket sprider risken. Den internationella expansionen ökar risken i och med osäkerheter i olika länder.

Valuta

Med valutarisk avses risk för negativ påverkan på resultat- och balansräkning samt kassaflöde på grund av förändringar i valutakurser. I takt med bolagets globala expansion och en ökad försäljning i framförallt USD ökar bolagets valutarisk.



Incitamentsprogram

Årsstämman 2023 beslutade att anta ett långsiktigt incitamentsprogram riktat till ledande befattningshavare och nyckelpersoner i Irisity. Motivet bakom incitamentsprogrammet är bland annat att bidra till ökad motivation och engagemang bland medarbetarna och att behålla medarbetarna. För att möjliggöra incitamentsprogrammet beslutade årsstämman även om en riktad emission av högst 470 000 teckningsoptioner. Baserat på befintligt antal aktier innebär Optionsprogram 2023, vid utnyttjande av samtliga 470 000 Teckningsoptioner, att aktiekapitalet kan öka med högst 42 300 kronor och en maximal utspädning motsvarande cirka 1,23 procent.

Upplysningar om väsentliga händelser efter periodens utgång

Som framgår av årsredovisningen så förekommer svagt kassaflöde, vilket riskerar bolagets förmåga avseende fortsatt drift. Bolaget är beroende av likviden från kommande nyemission för att den fortsatta driften året ut, dvs 12 månader efter balansdagen, ska vara säkrad. Nyemissionen redogörs för i väsentliga händelser efter balansdagen och planeras genomföras under Q2. Emissionen är en del av avtalet i förvärvet av Ultionus och uppgår till 45 MSEK. Emissionen är föremål för nationell FDI-reglering ("Foreign Direct Investments" eller "FDI") som kräver godkännande från svenska och ungerska myndigheter.

Slutförandet av Ultionus transaktionen, inkluderat förvärvet av Ultionus aktier och den riktade nyemission om 45 MSEK till Stockhorn Capital AB har blivit fördröjd på grund av legala formaliteter i Ungern. Båda parter gör sitt bästa för att slutföra transaktionen så snart som möjligt vilket kommer att säkra bolagets likviditetsbehov på längre sikt.

Bolagets kortsiktiga likviditetsbehov har säkrats av en av bolagets större aktieägare genom åtagandet att tillhandahålla bolaget ett bryggglån.

Irisity har säkrat ett stort flygplatsprojekt i USA. Affären är värderat till 6 MSEK vilket kommer att fördelas över en period på fem år med start i Q2 2024.

Redovisningsprinciper

Kvartalsrapporten har upprättats enligt bokföringsnämndens allmänna råd och årsredovisningslagen.

I Bokslutskommunikéen har samma redovisningsprinciper och beräkningsmetoder använts som i senaste årsredovisningen. Redovisningsprinciperna är de samma i Koncernen som för Moderbolaget. Goodwill som uppkommit i samband med förvärvet av Visionists AB har en avskrivningstakt om 5 år. Goodwill som uppkommit i samband med förvärvet av Agent Video Intelligence Ltd. har en avskrivningstakt om 8 år.

Koncernens och moderbolagets resultat och ställning i övrigt framgår av efterföljande resultat- och balansräkning.

Närstående transaktioner

Transaktioner med närstående har skett under 2024 från moderbolaget Irisity AB (Publ). Moderbolaget har köpt konsulttjänster avseende rådgivning för 0,03 MSEK av bolaget Airstream Enterprise Capital AB som ägs av styrelseledamot Marcus Bäcklund. Inga övriga transaktioner som väsentligen påverkat bolagets resultat och finansiella ställning har genomförts.

Rättvisande bild

Styrelsen har beslutat att ge verkställande direktören mandat att publicera rapporten. Styrelsen och verkställande direktören försäkrar att delårsrapporten ger en rättvisande översikt av Koncernens verksamhet, ställning och resultat samt beskriver väsentliga risker och osäkerhetsfaktorer som Koncernen står inför.

Övriga upplysningar


Denna rapport har inte varit föremål för granskning av Bolagets revisorer.



A close-up photograph of two hands, one slightly above the other, with a soft blue glow emanating from the fingers. The background is dark, making the hands and the light stand out. The lighting is dramatic, highlighting the texture of the skin and the shape of the fingers.

04

Finansiell översikt



Omsättning och resultat

Koncernens nettoomsättning under kvartalet uppgick till 27,6 MSEK (27,5) och aktiverat utvecklingsarbete uppgick till 7,2 MSEK (5,5).

EBITDA för kvartalet uppgick till -3,3 MSEK (-5,5) och resultatet efter skatt uppgick till -30,9 MSEK (-32,4).

Avskrivningar på -29,7 MSEK (-29,2) är främst hänförliga till goodwill från förvärven av Visionists AB och Agent Video Intelligence Ltd., samt avskrivningar hänförliga till aktiverat utvecklingsarbete.

Investeringar

Under första kvartalet prioriterade Irisity att investera i utvecklingen av redan existerande funktionaliteter samt introducerande av nya innovativa lösningar. Bolaget släppte nya versioner av IRIS+ med flertalet förbättringar inom algoritmer, inklusive anonymisering och densitet av folksamlingar. IRIS+ AI Open Platform hanterar stora datamängder som genereras av de tusentals anslutna kamerorna. Under kvartalet har Irisity utvecklat och förhandsvisat ny funktionalitet för statistik baserat på genererad data. Plattformen exponerar data genom paneler som är flexibla att konfigurera, våra kunder har full kontroll över vad de vill basera statistiken på, och kan därigenom anskaffa sig värdefulla insikter i sin verksamhet.

Finansiell ställning

Kassaflödet för koncernen från den löpande verksamheten före förändringar av rörelsekapital uppgick under kvartalet till -6,0 MSEK (-6,1). Kassaflödet från den löpande verksamheten inklusive rörelsekapital uppgick till -12,7 MSEK (-6,6). Likt tidigare kvartal är långa betaltider bakgrunden till det negativa kassaflödet från den löpande verksamheten.

Kassaflödet från investeringsverksamheten uppgick under samma period till -8,9 MSEK (-6,5), främst relaterad till produktutveckling. För mer information, se beskrivning under avsnittet Investeringar.

Från finansieringsverksamheten var kassaflödet 16,3 MSEK (5,0), vilket till stor del är hänförligt till ett bryggån på 15 MSEK från Stockhorn Capital AB. Bryggån är direkt hänförligt till förvärvet av Ultinous Zrt vilket har kommunicerat i tidigare rapporter samt via pressmeddelande. Irisity har tecknat ett bindande avtal med avsikt att förvärva det svensk-ungerska bolaget Ultinous Zrt.

Periodens kassaflöde uppgick till 5,2 MSEK (-8,1).

Balansomslutningen uppgick den 31 Mars 2023 till 793,4 MSEK (831,6) och soliditeten var 81,7 procent (84,9). Koncernens nettoskuld uppgick till 32,8 MSEK (10,2). Moderbolagets checkräkningskredit på 20 MSEK var nyttjad på balansdagen med 11,5 MSEK.

Utöver checkräkningskrediten består företagsinteckningarna av två lån till DBT på 15 MSEK och 5 MSEK. Av DBT lånen kvarstår en kapitalskuld på 13 MSEK efter erlagda amorteringar. Det nya bryggån från Stockhorn Capital AB var inte upptagen som företagsinteckning vid slutet av perioden 2024-03-31.

Personal och organisation

Vid periodens utgång fanns 81 (74) heltidsekvivalenter (FTE) varav 20 kvinnor (21). Utöver FTEs, ökade antalet konsulter till 11 (9). Ökningen av antalet konsulter har ett tydligt samband med vår utökade närvaro globalt. Arbetsstyrkan är lokaliserad i Sverige, USA, Danmark, Israel, Singapore, Förenade Arabemiraten, Brasilien, Colombia, Australien och Argentina, Australien, Storbritannien och Mexico.



Koncernens resultaträkning (TSEK)

Koncernens resultaträkning (TSEK)	Januari–Mars 2024	Januari–Mars 2023	Januari–December 2023
Nettoomsättning	27 587	27 510	117 599
Aktiverat arbete för egen räkning	7 235	5 528	28 129
Övriga rörelseintäkter	7 151	347	7 086
Kostnad sålda varor och tjänster	-4 781	-4 458	-16 599
Bruttoresultat	37 192	28 928	136 215
Övriga externa kostnader	-10 384	-8 677	-39 968
Personalkostnader	-28 196	-25 016	-100 369
Övriga rörelsekostnader	-1 940	-697	-12 318
Av- och nedskrivningar av materiella och immateriella tillg.	-29 684	-29 154	-124 204
Resultat före finansiella poster	-33 012	-34 617	-140 644
Ränteintäkter	2	1	4
Räntekostnader	-766	-638	-3 288
Resultat efter finansiella poster	-33 776	-35 254	-143 928
Inkomstskatter	2 795	2 793	11 399
Periodens/Årets resultat	-30 980	-32 461	-132 529
Resultat per aktie (kr), före utspädning	-0,63	-0,85	-2,69
Resultat per aktie (kr), efter utspädning	-0,63	-0,85	-2,69
Antal aktier vid periodens slut	49 229 936	38 302 328	49 229 936
Antal aktier efter konvertering av optioner	49 229 936	38 302 328	49 229 936
Antal aktier vägt genomsnitt	49 229 936	38 302 328	40 393 066

Koncernens balansräkning (TSEK)

Koncernens balansräkning (TSEK)	31 March 2024	31 March 2023	31 December 2023
Tillgångar			
Immateriella anläggningstillgångar	399 409	432 350	382 720
Patent	252	149	267
Goodwill	256 433	294 985	246 410
Materiella anläggningstillgångar	1 638	2 056	1 760
Uppskjuten skattefordran	39 401	38 268	37 114
Summa anläggningstillgångar	697 132	767 808	668 271
Kundfordringar	27 824	14 626	26 767
Övriga omsättningstillgångar	61 638	39 305	51 509
Kassa och bank	6 758	9 818	13 643
Summa omsättningstillgångar	96 220	63 748	91 919
Summa tillgångar	793 353	831 556	760 190

Eget kapital och skulder			
Aktiekapital	4 431	3 447	4 431
Övrigt tillskjutet kapital	922 072	868 175	922 072
Annat eget kapital inkl. periodens resultat	-277 968	-165 941	-294 854
Summa eget kapital	648 534	705 682	631 649
Långfristiga skulder	26 939	26 332	22 919
Uppskjuten skatt	50 722	62 336	53 555
Finansiella kortfristiga skulder	19 482	4 000	7 935
Leverantörsskulder	9 463	6 331	5 708
Övriga kortfristiga skulder	38 211	26 875	38 423
Summa kortfristiga skulder	67 157	37 206	52 067
Summa eget kapital och skulder	793 353	831 556	760 190

Ställda säkerheter			
Företagsinteckningar	40 000	40 000	40 000
Pantsatt konto	0	0	0
Summa	40 000	40 000	40 000


Eventualförpliktelser	Inga	Inga	Inga
------------------------------	-------------	-------------	-------------

Koncernens förändring av eget kapital (TSEK)

Koncernens förändring av eget kapital (TSEK)	Aktiekapital	Övrigt tillskjutet kapital	Annat eget kapital inkl. årets resultat	Totalt
Ingående eget kapital 2023-01-01	3 447	868 175	-132 550	739 072
Transaktioner med ägare:				
Nyemission	983	55 531		56 514
Kostnader hänförliga till emission		-1 635		-1 635
Omräkningsdifferenser			-29 773	-29 773
Periodens resultat			-132 530	-132 530
Utgående eget kapital 2023-12-31	4 430	922 071	-294 853	631 648
Ingående eget kapital 2023-01-01	3 447	868 175	-132 550	739 072
Omräkningsdifferenser			-930	-930
Periodens resultat			-32 460	-32 460
Utgående eget kapital 2023-03-31	3 447	868 175	-165 940	705 682
Ingående eget kapital 2024-01-01	4 430	922 071	-294 853	631 648
Omräkningsdifferenser			47 866	47 866
Periodens resultat			-30 980	-30 980
Utgående eget kapital 2024-03-31	4 430	922 071	-277 967	648 534

Koncernens koncernenskassaflödesanalys (TSEK)

Koncernens koncernenskassaflödesanalys (TSEK)	Januari–Mars 2024	Januari–Mars 2023	Januari–December 2023
Kassaflöde från den löpande verksamheten före förändringar i rörelsekapital	-5 961	-6 098	-17 364
Kassaflöde från den löpande verksamheten	-12 667	-6 593	-42 710
Kassaflöde från investeringsverksamheten	-8 875	-6 518	-26 936
Kassaflöde från finansieringsverksamheten	16 317	5 000	63 158
Periodens kassaflöde	-5 225	-8 111	-6 488
Likvida medel vid periodens början	13 643	17 580	17 580
Kursdifferens i likvida medel	-1 660	347	2 551
Likvida medel vid periodens slut	6 758	9 818	13 643



Moderbolagets resultaträkning (TSEK)

Moderbolagets resultaträkning (TSEK)	Januari–Mars 2024	Januari–Mars 2023	Januari–December 2023
Nettoomsättning	6 030	16 068	59 178
Aktiverat arbete för egen räkning	2 372	2 124	8 761
Övriga rörelseintäkter	7 143	335	7 003
Kostnad sålda varor och tjänster	-1 873	-3 591	-16 768
Bruttoresultat	13 672	14 936	58 174
Övriga externa kostnader	-7 195	-7 617	-28 828
Personalkostnader	-15 349	-11 635	-43 736
Övriga rörelsekostnader	-1 912	-697	-12 352
Av- och nedskrivningar av materiella och immateriella tillg.	-2 933	-2 758	-11 759
Resultat före finansiella poster	-13 717	-7 771	-38 501
Ränteintäkter	2	1	4
Räntekostnader	-766	-638	-3 280
Resultat efter finansiella poster	-14 481	-8 408	-41 777
Mottagna koncernbidrag	0	0	273
Resultat från försäljning andelar	0	0	-10
Nedskrivning andelar dotterbolag	0	0	-137 731
Inkomstskatter	0	0	0
Periodens/Årets resultat	-14 481	-8 408	-179 245

Moderbolagets balansräkning (TSEK)

Moderbolagets balansräkning (TSEK)	31 Mars 2024	31 Mars 2023	31 December 2023
Tillgångar			
Immateriella anläggningstillgångar	53 433	56 238	53 971
Materiella anläggningstillgångar	248	224	271
Finansiella anläggningstillgångar	493 828	630 501	493 828
Fordringar hos koncernföretag	73	0	69
Summa anläggningstillgångar	547 582	686 963	548 138
Kundfordringar	14 029	4 848	13 392
Fordringar hos koncernföretag	66 532	43 814	63 295
Övriga omsättningstillgångar	40 857	28 362	39 078
Kassa och bank	43	3 130	928
Summa omsättningstillgångar	121 460	80 153	116 694
Summa tillgångar	669 042	767 116	664 832

Eget kapital och skulder			
Bundet eget kapital	57 612	60 491	58 135
Fritt eget kapital	531 318	658 878	545 276
Summa eget kapital	588 930	719 368	603 411
Långfristiga skulder	20 113	16 000	15 343
Finansiella kortfristiga skulder	19 482	4 000	7 935
Förskott från kunder	320	677	311
Leverantörsskulder	5 833	4 685	4 206
Skulder till koncernföretag	12 895	5 526	11 722
Övriga kortfristiga skulder	21 470	16 861	21 904
Summa kortfristiga skulder	59 999	31 748	46 078
Summa eget kapital och skulder	669 042	767 116	664 832

Ställda säkerheter			
Företagsinteckningar	40 000	40 000	40 000
Pantsatt konto	0	0	0
Summa	40 000	40 000	40 000

Eventualförpliktelser	Inga	Inga	Inga
------------------------------	-------------	-------------	-------------

Moderbolagets förändring av eget kapital (TSEK)

	Aktieka- pital	Fond för utveck- lingsutgifter	Överkursfond	Balanserat resultat	Periodens resultat	Totalt
Ingående eget kapital 2023-01-01	3 447	57 205	868 175	-162 058	-38 994	727 775
Avsättning till utvecklingsfond		-3 501		3 501		0
Nyemission	983		55 531			56 514
Kostnader hänförliga till emission			-1 635			-1 635
Teckningsoptioner				-38 994	38 994	0
Överföring föregående års resultat					-179 244	-179 244
Periodens resultat	4 430	53 704	922 071	-197 551	-179 244	603 410
Utgående eget kapital 2023-12-31	4 430	53 704	922 071	-197 551	-179 244	603 410

Ingående eget kapital 2023-01-01	3 447	57 205	868 175	-162 058	-38 994	727 775
Avsättning till utvecklingsfond		-162		162		0
Överföring föregående års resultat				-38 994	38 994	0
Periodens resultat					-8 407	-8 407
Utgående eget kapital 2023-03-31	3 447	57 043	868 175	-200 890	-8 407	719 368

Ingående eget kapital 2024-01-01	4 430	53 704	922 071	-197 551	-179 244	603 410
Avsättning till utvecklingsfond		-523		523		0
Överföring föregående års resultat				-179 244	179 244	0
Periodens resultat					-14 480	-14 480
Utgående eget kapital 2024-03-31	4 430	53 181	922 071	-376 272	-14 480	588 930

Aktiekapitalet består av 49 229 936 aktier med ett kvotvärde om 0,09 SEK

Moderbolagets kassaflödesanalys (TSEK)

	January–March 2024	January–March 2023	January–December 2023
Kassaflöde från den löpande verksamheten före förändringar i rörelsekapital	-13 235	-6 053	-26 833
Kassaflöde från den löpande verksamheten	-14 830	-11 848	-64 982
Kassaflöde från investeringsverksamheten	-2 372	-2 815	-10 041
Kassaflöde från finansieringsverksamheten	16 317	5 000	63 158
Periodens kassaflöde	-885	-9 664	-11 865
Likvida medel vid periodens början	928	12 793	12 793
Likvida medel vid periodens slut	43	3 130	928



05

Hållbarhet

Irisity Hållbarhet – Smart @ Heart


Vi skapar säkra städer och arbetsmiljöer – skyddar människor och tillgångar genom att leverera hållbara lösningar via våra produkter, tjänster och verksamhet.

Vi främjar en företagskultur baserad på frihet och ansvar – en positiv arbetsmiljö med fokus på rättvisa och jämställdhet.

Vi vill inspirera och driva förändring, med ambitionen att göra det möjligt för säkerhetsbranschen och samhället att utvecklas och utnyttja intelligent teknologi till fullo.

Vi utvecklar teknik med fokus på människan, genom att möjliggöra etisk användning av avancerade videoanalyslösningar – ledande intelligent teknologi, där integritet, jämlikhet och frihet bevaras.





06

Definitioner

Definitioner

Rörelseresultat

Resultat före finansiella poster.

Rörelsemarginal (procent)

Rörelseresultat dividerat med nettoomsättning (rörelsemarginalen beräknas i enlighet med benämningen nettoomsättning enligt ÅRL varför aktiverat arbete för egen räkning ej ingår i marginalberäkningen).

Soliditet (procent)

Justerat eget kapital i procent av balansomslutningen.

Balansomslutning

Summan av tillgångar eller summan av skulder och eget kapital.

Nettoskuld

Räntebärande skulder minskade med räntebärande tillgångar och likvida medel.

Antal aktier (ST)

Antalet utestående aktier vid periodens slut.

Resultat per aktie (SEK)

Periodens resultat efter skatt dividerat med antalet aktier.

Objekt

Objektet refererar till fysiska platser som en kund har installerat Irisitys bevakningslösning på. Exempelvis en kommun kan ha flera skolor, varje skola räknas som ett objekt.

MRR

Månatlig återkommande intäkt.

R&D

Research and Development är den engelska termen för forsknings- och utvecklingsarbete (FoU).

Betalningsmodell

Bolagets kunder kan köpa på följande vis efter vad som passar dem bäst:

- Licensiering – kunden betalar en löpande avgift för tjänsten.
- Engångsköp – kunden köper en version av en specifik algoritm av mjukvaran.
- Abonnemang support – kunden betalar en löpande avgift för support av tjänsten.

Justerad EBITDA

EBITDA justerad för jämförelsestörande poster.



07

Finansiell kalender

Datum för publicering av finansiell information

2024-05-30 Årsstämma

2024-08-15 Delårsrapport 2

2024-11-14 Delårsrapport 3

Bolagets Certified advisor:

CARNEGIE INVESTMENT BANK

Webbsida: www.carnegie.se

Telefon: +46 (0)73 856 42 65

E-mail: certifiedadviser@carnegie.se

Denna information är information som Irisity AB (publ) är skyldigt att offentliggöra enligt EU:s marknadsmissbruksförordning. Informationen lämnades för offentliggörande, genom ovanstående kontaktpersoners försorg, kl 08:00 CET den 23 maj 2024.

IRISITY AB (publ)

Göteborg | Tel Aviv | New York | Singapore | Abu Dhabi | Mexico City

Email : info@irisity.com

Phone : 0771 41 11 00