

Grupa Kapitałowa ENEA to wicelider polskiego rynku elektroenergetycznego w zakresie produkcji energii elektrycznej. Zarządza pełnym łańcuchem wartości na rynku energii elektrycznej od paliwa, poprzez produkcję energii elektrycznej, dystrybucję, sprzedaż i obsługę Klienta.



**8,4 mld zł**

przychodów,  
spadek o **4,1 mld zł** (-33% r/r)



**1,9 mld zł**

EBITDA,  
wzrost o **0,8 mld zł** (+80% r/r)



**0,85**

poziom **dług netto / EBITDA**,  
poprawa wskaźnika o **1.98 p.p.**



**5,0 TWh**

wytworzonej energii elektrycznej,  
spadek o **0,3 TWh** (-6% r/r)



**1,9 mln t**

produkcji netto węgla,  
wzrost o **0,3 mln t** (+16% r/r)



**0,6 TWh**

wytworzonej energii z OZE,  
spadek o **3%** r/r

**124,6 tys. km**

linii dystrybucyjnych wraz z przyłączami

**24,1%**

udziału w rynku węgla energetycznego w Polsce

**6,2 GW**

całkowitej mocy  
zainstalowanej

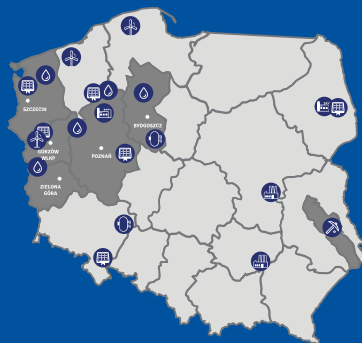
**478,2 MW**

mocy zainstalowanej  
w OZE

**2,8 mln**

odbiorców usług  
dystrybucyjnych

Do Grupy Kapitałowej ENEA należą dwie ważne elektrownie systemowe: Elektrownia Kozienice i Elektrownia Połaniec. W ramach Grupy działa również Lubelski Węgiel Bogdanka – kopalnia jest głównym dostawcą surowca do należących do Grupy elektrowni. Działalność Grupy Kapitałowej ENEA obejmuje również energetykę ciepłą w zakładach w Białymstoku, Obornikach i Pile.



**Elektrownie:**  
Kozienice, Połaniec

**ENEA Ciepło, MEC Piła,  
PEC Oborniki**

**LW Bogdanka posiada trzy  
pola wydobywcze, w których  
zlokalizowane są szyby kopalni:**  
• Bogdanka  
• Nadrybie  
• Stefanów

Szyby wydobywcze znajdują się  
w Bogdance oraz Stefanowie

**Biogazownie:**  
Gorzestaw, Liszkowo

**Farmy wiatrowe:** Bardy, Darżyno,  
Baczyna (Lubno I i Lubno II)

**21 elektrowni  
wodnych**

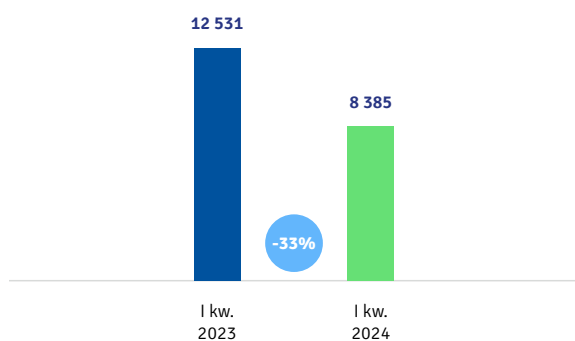
**Elektrownie fotowoltaiczne:**  
PV Jastrowie I, PV Likowo,  
PV Lubno I, PV Lubno II,  
PV FW Lubno I, PV Genowefa,  
PV Tarnów, PV Kaplice Lipniki,  
PV Krzęcin 1, 2, 7

**Obszar dystrybucyjny  
ENEA Operator**

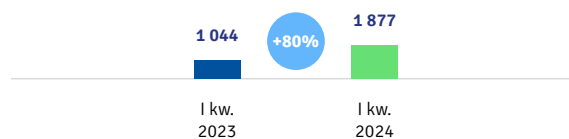
## Kluczowe dane finansowe

[mln zł]

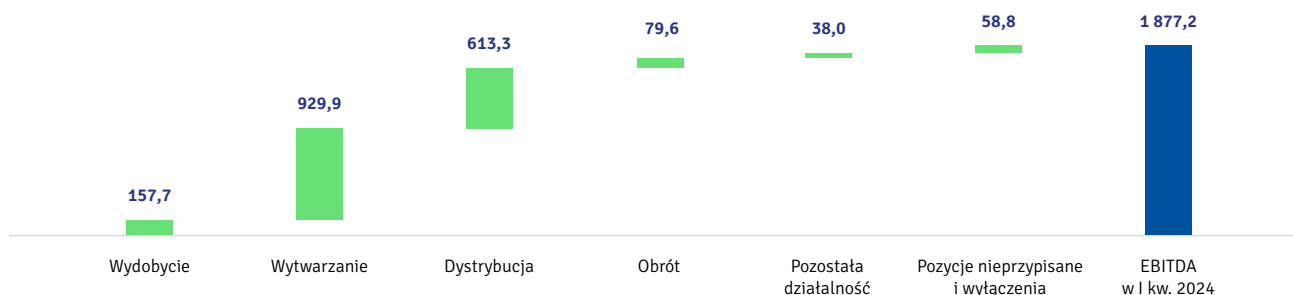
### Przychody ze sprzedaży oraz inne dochody



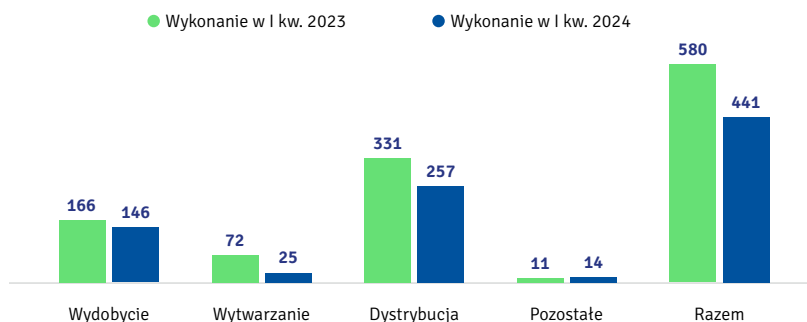
### EBITDA



### EBITDA GK ENEA w I kw. 2024 r.



### CAPEX w kluczowych obszarach działalności GK ENEA



### Plan 2024

