

Institución: SCOTIABANK PERU S A A

ESTADO DE SITUACIÓN FINANCIERA

Al 30 de abril de 2024


(En nuevos soles)

ACTIVO	Moneda Nacional	Equivalente en M.E.	TOTAL
DISPONIBLE	799,215,325.26	7,517,845,729.02	8,317,061,054.28
Caja	657,654,077.03	537,021,782.36	1,194,675,859.39
Banco Central de Reserva del Peru	13,248,778.41	6,640,462,948.31	6,653,711,726.72
Bancos y otras empresas del sistema financiero del pais	31,395,195.86	3,336,505.66	34,731,701.52
Bancos y otras Instituciones Financieras del Exterior		303,717,371.35	303,717,371.35
Canje	21,400,563.69	16,320,872.89	37,721,436.58
Otras Disponibilidades	75,516,710.27	16,986,248.45	92,502,958.72
FONDOS INTERBANCARIOS...	50,008,198.36		50,008,198.36
INVERSIONES A VALOR RAZONABLE CON CAMBIOS EN RESULTADOS	830,445,908.91		830,445,908.91
Instrumentos de capital			
Instrumentos de deuda	830,445,908.91		830,445,908.91
Inversiones en Commodities			
INVERSIONES DISPONIBLES PARA LA VENTA	5,583,644,103.03	1,424,498.86	5,585,068,601.89
Instrumentos Representativos de Capital	3,161,863.05	1,424,498.86	4,586,361.91
Instrumentos Representativos de Deuda	5,580,482,239.98		5,580,482,239.98
INVERSIONES A VENCIMIENTO			
CARTERA DE CRÉDITOS	36,796,495,099.86	11,717,161,555.82	48,513,656,655.68
Cartera de Créditos Vigentes	36,649,743,524.05	11,546,645,246.33	48,196,388,770.38
Cartera de Créditos Reestructurados			
Cartera de Créditos Refinanciados	1,514,711,061.69	233,126,940.13	1,747,838,001.82
Cartera de Créditos Vencidos	811,448,722.88	156,138,088.63	967,586,811.51
Cartera de Créditos en Cobranza Judicial	923,352,187.58	585,849,419.47	1,509,201,607.05
- S/. ...Provisiones para créditos.....	(3,102,760,396.34)	(804,598,138.74)	(3,907,358,535.08)
DERIVADOS PARA NEGOCIACIÓN	279,538,603.78	106,477,152.06	386,015,755.84
DERIVADOS DE COBERTURA			
CUENTAS POR COBRAR	2,158,542,066.26	18,467,169.53	2,177,009,235.79
Cuentas por Cobrar por Bienes y Servicios y Fideicomiso	24,149.62	439,268.60	463,418.22
Otras Cuentas por Cobrar	2,158,517,916.64	18,027,900.93	2,176,545,817.57
BIENES REALIZABLES RECIBIDOS EN PAGO Y ADJUDICADOS	36,030,140.17		36,030,140.17
Bienes Realizables	1,160,533.97		1,160,533.97
Bienes Recibidos en Pago y Adjudicados	34,869,606.20		34,869,606.20
PARTICIPACIONES	1,216,941,180.31		1,216,941,180.31
Subsidiarias	1,179,388,013.60		1,179,388,013.60
Asociadas y participaciones en negocios conjuntos	37,553,166.71		37,553,166.71
Otras			
INMUEBLES MOBILIARIO Y EQUIPO	286,384,808.30		286,384,808.30
ACTIVO INTANGIBLE	466,118,198.68		466,118,198.68
Plusvalia	287,074,090.43		287,074,090.43
Otros Activos intangibles	179,044,108.25		179,044,108.25
IMPUESTOS CORRIENTES	349,838,129.32	(1,140.25)	349,836,989.07
IMPUESTO DIFERIDO	410,988,545.95		410,988,545.95
ACTIVOS NO CORRIENTES MANTENIDOS PARA LA VENTA			
OTROS ACTIVOS	330,047,107.68	467,376,958.79	797,424,066.47
TOTAL DEL ACTIVO	49,594,237,415.87	19,828,751,923.83	69,422,989,339.70


IGNACIO BUSTAMANTE
 Director


ELENA CONTERNO
 Director


 Gerente General
PHILIP SEYMOUR
 CEO & Country Head



EDGAR VERA GUERRERO
 Contador General
 CPC-22794
 Contador


Institución: SCOTIABANK PERU S A A
ESTADO DE SITUACIÓN FINANCIERA

Al 30 de abril de 2024


(En nuevos soles)

PASIVO Y PATRIMONIO	Moneda Nacional	Equivalente en M.E.	TOTAL
OBLIGACIONES CON EL PUBLICO	26,511,454,431.91	17,645,724,039.32	44,157,178,471.23
Obligaciones a la Vista	9,481,756,974.55	6,973,868,091.36	16,455,625,065.91
Obligaciones por Cuentas de Ahorro	7,767,743,948.69	4,455,761,050.77	12,223,504,999.46
Obligaciones por Cuentas a Plazo	8,949,686,017.16	5,818,204,248.05	14,767,890,265.21
Otras Obligaciones	312,267,491.51	397,890,649.14	710,158,140.65
FONDOS INTERBANCARIOS	260,042,086.52		260,042,086.52
DEPOSITOS DE EMPRESAS DEL SISTEMA FINANCIERO Y ORGANISMOS FINANCIEROS	258,739,714.34	90,471,255.28	349,210,969.62
Depositos a la Vista	191,267,707.12	69,300,919.87	260,568,626.99
Depositos de Ahorro	12,837,394.92	16,308,446.36	29,145,841.28
Depositos a Plazo	54,634,612.30	4,861,889.05	59,496,501.35
ADEUDOS Y OBLIGACIONES FINANCIERAS	1,441,134,138.90	6,169,699,758.76	7,610,833,897.66
Adeudos y Obligaciones con el Banco Central de Reserva del Peru			
Adeudos y Obligaciones con Empresas e instituciones financieras del p	885,416,865.80	4,975,957.81	890,392,823.61
Adeudos y Obligaciones con Empresas del exterior y Organismos Financie		6,163,898,293.00	6,163,898,293.00
Otros Adeudos y Obligaciones del pais y del exterior	48,658.49	4,168.39	52,826.88
Valores y Títulos	555,668,614.61	821,339.56	556,489,954.17
DERIVADOS PARA NEGOCIACIÓN	297,197,414.55	98,583,411.69	395,780,826.24
DERIVADOS PARA COBERTURA			
CUENTAS POR PAGAR	4,330,817,494.38	36,951,824.63	4,367,769,319.01
PROVISIONES	184,884,151.54	77,593,068.07	262,477,219.61
Provision para Creditos Contingentes	31,483,963.21	58,086,697.61	89,570,660.82
Provisión para litigios y demandas	33,136,341.27	2,970,976.59	36,107,317.86
Otros	120,263,847.06	16,535,393.87	136,799,240.93
IMPUESTOS CORRIENTES			
IMPUESTO DIFERIDO			
OTROS PASIVOS	660,256,584.96	274,266,581.70	934,523,166.66
TOTAL DEL PASIVO:	33,944,526,017.10	24,393,289,939.45	58,337,815,956.55
PATRIMONIO	11,085,173,383.15		11,085,173,383.15
Capital Social	8,226,776,590.00		8,226,776,590.00
Capital Adicional	33,078,939.25		33,078,939.25
Reservas	1,704,336,776.18		1,704,336,776.18
Ajustes al Patrimonio	(243,272,012.91)		(243,272,012.91)
Resultados Acumulados	1,083,137,474.56		1,083,137,474.56
Resultado Neto del Ejercicio	281,115,616.07		281,115,616.07
TOTAL DEL PASIVO Y PATRIMONIO	45,029,699,400.25	24,393,289,939.45	69,422,989,339.70
RIESGOS Y COMPROMISOS CONTINGENTES	6,570,974,368.81	27,541,379,974.31	34,112,354,343.12


IGNACIO BUSTAMANTE
 Director


ELENA GONTORNO
 Director


 Gerente General
PHILIP SEYMOUR
 CEO & Country Head


EDGAR VERA GUERRERO
 Contador General
 CPC 22794
 Contador

Instiución: SCOTIABANK PERU S A A
ESTADO DE RESULTADOS

Al 30 de abril de 2024

(En nuevos soles)

	Moneda Nacional	Equivalente en M.E.	TOTAL
INGRESOS POR INTERESES	1,275,065,626.74	381,006,463.23	1,656,072,089.97
Disponible	1,555,384.94	96,138,734.85	97,694,119.79
Fondos Interbancarios	1,386,926.31	890,584.48	2,277,510.79
Inversiones a Valor Razonable con Cambios en Resultados	14,252,769.86	6,252.19	14,259,022.05
Inversiones Disponibles para la Venta	87,701,634.66		87,701,634.66
Inversiones a Vencimiento			
Cartera de Créditos Directos	1,170,033,683.99	283,903,629.57	1,453,937,313.56
Resultado por Operaciones de Cobertura			
Cuentas por Cobrar			
Otros Ingresos Financieros	135,226.98	67,262.14	202,489.12
GASTOS POR INTERESES	386,251,902.06	252,705,677.60	638,957,579.66
Obligaciones con el Publico	312,266,080.00	116,694,630.06	428,960,710.06
Fondos Interbancarios	7,905,854.48	2,954,210.85	10,860,065.33
Depósitos de Empresas del Sistema Financiero y Organismos Financieros	8,277,424.88	19,377.80	8,296,802.68
Adeudos y Obligaciones Financieras	37,632,103.59	133,037,458.89	170,669,562.48
Adeudos y Obligaciones con el Banco Central de Reserva del Perú			
Adeudos y Obligaciones del Sistema Financiero del País	3,942,765.86		3,942,765.86
Adeudos y Obligaciones con Instituciones Financieras del Ext. y Organ.		132,123,134.90	132,123,134.90
Otros Adeudos y Obligaciones del País y del Exterior	15,819,688.04	143,247.00	15,962,935.04
Comisiones y Otros Cargos por Adeudos y Obligaciones Financieras	4,761,466.67	770,832.25	5,532,298.92
Valores Títulos y Obligaciones en Circulación	13,108,183.02	244.74	13,108,427.76
Cuentas por Pagar	20,170,439.11		20,170,439.11
Intereses de Cuentas por Pagar	20,170,439.11		20,170,439.11
Resultado por Operaciones de Cobertura			
Otros Gastos Financieros			
MARGEN FINANCIERO BRUTO	888,813,724.68	128,300,785.63	1,017,114,510.31
Provisiones para Creditos Directos	461,452,802.48	8,369,761.60	469,822,564.08
MARGEN FINANCIERO NETO	427,360,922.20	119,931,024.03	547,291,946.23
INGRESOS POR SERVICIOS FINANCIEROS	190,686,582.50	113,956,336.87	304,642,919.37
Ingresos por Créditos Indirectos	17,187,611.33	19,572,934.66	36,760,545.99
Ingresos por Fideicomisos y Comisiones de Confianza	1,381,971.23	2,246,010.43	3,627,981.66
Ingresos por emisión de dinero electrónico			
Ingresos Diversos	172,116,999.94	92,137,391.78	264,254,391.72
GASTOS POR SERVICIOS FINANCIEROS	71,088,039.95	61,536,202.73	132,624,242.68
Gastos por Créditos Indirectos		5,028,993.46	5,028,993.46
Gastos por Fideicomisos y Comisiones de Confianza			
Primas al Fondo de Seguros de Depósito	13,101,552.38	6,726,216.18	19,827,768.56
Gastos Diversos	57,986,487.57	49,780,993.09	107,767,480.66
MARGEN FINANCIERO NETO DE INGRESOS Y GASTOS POR SERVICIOS FINANCIEROS	546,959,464.75	172,351,158.17	719,310,622.92
RESULTADO POR OPERACIONES FINANCIERAS (ROF)	125,095,664.25	2,626,181.27	127,721,845.52
Inversiones a Valor Razonable con Cambios en Resultados	2,436,713.77	2,480,497.49	4,917,211.26
Inversiones a Valor Razonable con Cambios en Resultados	2,436,713.77	2,480,497.49	4,917,211.26
Inversiones en Commodities			
Inversiones Disponibles para la Venta	53,261,840.48		53,261,840.48
Derivados de Negociación	29,444,614.77	145,683.74	29,590,298.51
Resultado por Operaciones de Cobertura			
Ganancia (Pérdida) en Participaciones	5,881,051.22		5,881,051.22
Utilidad-Pérdida en Diferencia de Cambio	27,251,920.42	0.04	27,251,920.46
Otros	6,819,523.59		6,819,523.59
MARGEN OPERACIONAL	672,055,129.00	174,977,339.44	847,032,468.44

IGNACIO BUSTAMANTE
 Director

ELENA GONTERNO
 Director

PHILIP SEYMOUR
 Gerente General
 CEO & Country Head

EDGAR VERA GUERRERO
 Contador General

Institución: SCOTIABANK PERU S A A
ESTADO DE RESULTADOS

Al 30 de abril de 2024


(En nuevos soles)

	Moneda Nacional	Equivalente en M.E.	TOTAL
GASTOS DE ADMINISTRACION	448,101,478.62	75,141,445.34	523,242,923.96
Gastos de Personal y Directorio	249,163,838.68	727,086.64	249,890,925.32
Gastos por Servicios Recibidos de Terceros	172,739,446.54	68,673,298.20	241,412,744.74
Impuestos y Contribuciones	26,198,193.40	5,741,060.50	31,939,253.90
DEPRECIACIONES Y AMORTIZACIONES	22,765,184.57		22,765,184.57
MARGEN OPERACIONAL NETO	201,188,465.81	99,835,894.10	301,024,359.91
VALUACIÓN DE ACTIVOS Y PROVISIONES	(17,178,963.45)	(32,187,518.88)	(49,366,482.33)
Provisión para Créditos Indirectos	(28,167,702.93)	(33,038,603.04)	(61,206,305.97)
Provisiones para Incobrabilidad de Cuentas por Cobrar	1,695,607.19	593,453.72	2,289,060.91
Provisiones para Bienes Realizables, Recibidos en Pago , Recuperados y	5,523,010.64		5,523,010.64
Provisiones para Activos No Corrientes Mantenidos para la Venta			
Deterioro de Inversiones			
Deterioro de Activo Fijo			
Deterioro de Activos Intangibles			
Provisión para Litigios y Demandas	3,758,895.44		3,758,895.44
Otras provisiones	11,226.21	257,630.44	268,856.65
RESULTADO DE OPERACION	218,367,429.26	132,023,412.98	350,390,842.24
OTROS INGRESOS Y GASTOS	(6,307,354.62)	9,265,128.62	2,957,774.00
RESULTADOS DEL EJERCICIO ANTES DE IMPUESTO A LA RENTA	212,060,074.64	141,288,541.60	353,348,616.24
IMPUESTO A LA RENTA	(72,233,000.17)		(72,233,000.17)
RESULTADO NETO DEL EJERCICIO	139,827,074.47	141,288,541.60	281,115,616.07


IGNACIO BUSTAMANTE
 Director


ELENA CONTERNO
 Director


 Gerente General
PHILIP SEYMOUR
 CEO & Country Head


EDGAR VERA GUERRERO
 Contador General
 CPC 22794
 Contador